

**ELECTROMAGNETICA SA**  
**SITUATII FINANCIARE INDIVIDUALE**  
**INTOCMITE IN CONFORMITATE CU**

**Ordinul Ministrului Finanțelor publice nr. 2844/2016 pentru aprobarea Reglementarilor contabile conforme cu Standardele Internaționale de Raportare Financiară adoptate de Uniunea Europeana**

**PENTRU ANUL INCHEIAT LA 31 DECEMBRIE 2017**  
**IMPREUNA CU RAPORTUL AUDITORULUI INDEPENDENT**

**CUPRINS****PAGINA**

RAPORTUL AUDITORULUI INDEPENDENT	1 - 4
SITUATIA INDIVIDUALA A REZULTATULUI GLOBAL	5
SITUATIA INDIVIDUALA A POZITIEI FINANCIARE	6
SITUATIA INDIVIDUALA A FLUXURILOR DE TREZORERIE	7
SITUATIA INDIVIDUALA A MODIFICARILOR CAPITALULUI PROPRIU	8 - 9
NOTE LA SITUATIILE FINANCIARE INDIVIDUALE	10 - 57
RAPORTUL ADMINISTRATORULUI	1 - 34

## RAPORTUL AUDITORULUI INDEPENDENT

Către Acționarii,  
Societății Electromagnetica S.A.

### Opinie

1. Am auditat situațiile financiare individuale ale Societății ELECTROMAGNETICA S.A. („Societatea”), cu sediul social în București Sectorul 5, Calea Rahovei, Nr. 266-268, identificată prin codul unic de înregistrare fiscală 414118, care cuprind situația poziției financiare la data de 31 decembrie 2017 și situația rezultatului global, situația modificărilor capitalurilor proprii și situația fluxurilor de trezorerie aferente exercițiului încheiat la această dată, precum și un sumar al politicilor contabile semnificative și notele explicative.
2. Situațiile financiare individuale la 31 decembrie 2017 se identifică astfel:

• Activ net / Total capitaluri proprii:	316.104.451 Lei
• Pierderea netă a exercițiului financiar:	15.370.332 Lei
3. În opinia noastră, situațiile financiare individuale anexate prezintă fidel, sub toate aspectele semnificative poziția financiară a Societății la data de 31 decembrie 2017, și performanța sa financiară și fluxurile sale de trezorerie aferente exercițiului încheiat la data respectivă, în conformitate cu Ordinul Ministrului Finanțelor publice nr. 2844/2016 pentru aprobarea Reglementarilor contabile conforme cu Standardele Internaționale de Raportare Financiară adoptate de Uniunea Europeană cu modificările ulterioare.

### Baza pentru opinie

4. Am desfășurat auditul nostru în conformitate cu Standardele Internaționale de Audit (“ISA”), Regulamentul UE nr. 537 al Parlamentului și al Consiliului European (în cele ce urmează „Regulamentul”) și Legea nr. 162/2017 („Legea”). Responsabilitățile noastre în baza acestor standarde sunt descrise detaliat în secțiunea “Responsabilitățile auditorului într-un audit al situațiilor financiare” din raportul nostru. Suntem independenți față de Societate, conform Codului Etic al Profesioniștilor Contabili emis de Consiliul pentru Standarde Internaționale de Etică pentru Contabili (codul IESBA), conform cerințelor etice care sunt relevante pentru auditul situațiilor financiare în România, inclusiv Regulamentul și Legea, și ne-am îndeplinit responsabilitățile etice conform acestor cerințe și conform Codului IESBA. Credem că probele de audit pe care le-am obținut sunt suficiente și adecvate pentru a furniza o bază pentru opinia noastră.

### Aspectele cheie de audit

5. Aspectele cheie de audit sunt acele aspecte care, în baza raționamentului nostru profesional, au avut cea mai mare importanță pentru auditul situațiilor financiare din perioada curentă. Aceste aspecte au fost abordate în contextul auditului situațiilor financiare în ansamblu și în formarea opiniei noastre asupra acestora și nu oferim o opinie separată cu privire la aceste aspecte. Am determinat ca nu exista aspecte cheie de audit ce trebuie comunicate în raportul nostru

## Alte informații – Raportul administratorilor

6. Administratorii sunt responsabili pentru întocmirea și prezentarea altor informații. Acele alte informații cuprind Raportul administratorilor, dar nu cuprind situațiile financiare individuale și raportul auditorului cu privire la acestea, și nici declarația nefinanciară, aceasta fiind prezentată într-un raport separat.

Opinia noastră cu privire la situațiile financiare individuale nu acoperă și aceste alte informații și cu excepția cazului în care se menționează explicit în raportul nostru, nu exprimăm nici un fel de concluzie de asigurare cu privire la acestea.

În legătură cu auditul situațiilor financiare pentru exercițiul financiar încheiat la 31 decembrie 2017, responsabilitatea noastră este să citim acele alte informații și, în acest demers, să apreciem dacă acele alte informații sunt semnificativ inconsecvente cu situațiile financiare individuale, sau cu cunoștințele pe care noi le-am obținut în timpul auditului, sau dacă ele par a fi denaturate semnificativ.

În ceea ce privește Raportul administratorilor, am citit și raportăm dacă acesta a fost întocmit, în toate aspectele semnificative, în conformitate cu Ordinul Ministrului Finanțelor publice nr. 2844/2016, cu modificările ulterioare, pentru aprobarea Reglementarilor contabile conforme cu Standardele Internaționale de Raportare Financiară adoptate de Uniunea Europeană cu modificările ulterioare, articolul 20.

În baza exclusiv a activităților care trebuie desfășurate în cursul auditului situațiilor financiare, în opinia noastră:

- a) Informațiile prezentate în Raportul administratorilor pentru exercițiul financiar pentru care au fost întocmite situațiile financiare individuale sunt în concordanță, în toate aspectele semnificative, cu situațiile financiare individuale;
- b) Raportul Administratorilor, a fost întocmit, în toate aspectele semnificative, în conformitate cu Ordinul Ministrului Finanțelor publice nr. 2844/2016, cu modificările ulterioare, pentru aprobarea Reglementarilor contabile conforme cu Standardele Internaționale de Raportare Financiară adoptate de Uniunea Europeană cu modificările ulterioare articolul 20.

În plus, în baza cunoștințelor și înțelegerii noastre cu privire la Societate și la mediul acesteia, dobândite în cursul auditului situațiilor financiare pentru exercițiul financiar încheiat la data de 31 decembrie 2017, ni se cere să raportăm dacă am identificat denaturări semnificative în Raportul administratorilor. Nu avem nimic de raportat cu privire la acest aspect.

## Responsabilitățile conducerii și ale persoanelor responsabile cu governanța pentru situațiile financiare individuale

7. Conducerea este responsabilă pentru întocmirea și prezentarea fidelă a situațiilor financiare în conformitate cu Ordinul Ministrului Finanțelor publice nr. 2844/2016 pentru aprobarea Reglementărilor contabile conforme cu Standardele Internaționale de Raportare Financiară adoptate de Uniunea Europeană cu modificările ulterioare și pentru acel control intern pe care conducerea îl consideră necesar pentru a permite întocmirea de situații financiare lipsite de denaturări semnificative, cauzate fie de fraudă, fie de eroare.
8. În întocmirea situațiilor financiare individuale, conducerea este responsabilă pentru aprecierea capacității Societății de a-și continua activitatea, prezentând, dacă este cazul, aspectele referitoare la continuitatea activității și utilizând contabilitatea pe baza continuității activității, cu excepția cazului în care conducerea fie intenționează să lichideze Societatea sau să oprească operațiunile, fie nu are nicio altă alternativă realistă în afara acestora.
9. Persoanele responsabile cu governanța sunt responsabile pentru supravegherea procesului de raportare financiară al Societății.

## Responsabilitățile auditorului într-un audit al situațiilor financiare

10. Obiectivele noastre constau în obținerea unei asigurări rezonabile privind măsura în care situațiile financiare individuale, în ansamblu, sunt lipsite de denaturări semnificative, cauzate fie de fraudă, fie de eroare, precum și în emiterea unui raport al auditorului care include opinia noastră. Asigurarea rezonabilă reprezintă un nivel ridicat de asigurare, dar nu este o garanție a faptului că un audit desfășurat în conformitate cu Standardele Internaționale de Audit va detecta întotdeauna o denaturare semnificativă, dacă aceasta există. Denaturările pot fi cauzate fie de fraudă, fie de eroare și sunt considerate semnificative dacă se poate preconiza, în mod rezonabil, că acestea, individual sau cumulativ, vor influența deciziile economice ale utilizatorilor, luate în baza acestor situații financiare.
11. Ca parte a unui audit în conformitate cu Standardele Internaționale de Audit, exercităm raționamentul profesional și menținem scepticismul profesional pe parcursul auditului. De asemenea:
  - Identificăm și evaluăm riscurile de denaturare semnificativă a situațiilor financiare, cauzată fie de fraudă, fie de eroare, proiectăm și executăm proceduri de audit ca răspuns la respectivele riscuri și obținem probe de audit suficiente și adecvate pentru a furniza o bază pentru opinia noastră. Riscul de nedetectare a unei denaturări semnificative cauzate de fraudă este mai ridicat decât cel de nedetectare a unei denaturări semnificative cauzate de eroare, deoarece fraudă poate presupune înțelegeri secrete, fals, omisiuni intenționate, declarații false și evitarea controlului intern.
  - Înțelegem controlul intern relevant pentru audit, în vederea proiectării de proceduri de audit adecvate circumstanțelor, dar fără a avea scopul de a exprima o opinie asupra eficacității controlului intern al Societății.
  - Evaluăm gradul de adecvare a politicilor contabile utilizate și caracterul rezonabil al estimărilor contabile și al prezentărilor aferente de informații realizate de către conducere.
  - Formulăm o concluzie cu privire la gradul de adecvare a utilizării de către conducere a contabilității pe baza continuității activității și determinăm, pe baza probelor de audit obținute, dacă există o incertitudine semnificativă cu privire la evenimente sau condiții care ar putea genera îndoieli semnificative privind capacitatea Societății de a-și continua activitatea. În cazul în care concluzionăm că există o incertitudine semnificativă, trebuie să atragem atenția în raportul auditorului asupra prezentărilor aferente din situațiile financiare individuale sau, în cazul în care aceste prezentări sunt neadecvate, să ne modificăm opinia. Concluziile noastre se bazează pe probele de audit obținute până la data raportului auditorului. Cu toate acestea, evenimente sau condiții viitoare pot determina Societatea să nu își mai desfășoare activitatea în baza principiului continuității activității.
  - Evaluăm prezentarea, structura și conținutul general al situațiilor financiare, inclusiv al prezentărilor de informații, și măsura în care situațiile financiare individuale reflectă tranzacțiile și evenimentele de bază într-o manieră care realizează prezentarea fidelă.
12. Comunicăm persoanelor responsabile cu guvernanta, printre alte aspecte, aria planificată și programarea în timp a auditului, precum și principalele constatări ale auditului, inclusiv orice deficiențe semnificative ale controlului intern, pe care le identificăm pe parcursul auditului.
13. De asemenea, furnizăm persoanelor responsabile cu guvernanta o declarație că am respectat cerințele etice relevante privind independența și că le-am comunicat toate relațiile și alte aspecte despre care s-ar putea presupune, în mod rezonabil, că ne afectează independența și, acolo unde este cazul, măsurile de protecție aferente.
14. Dintre aspectele comunicate cu persoanele responsabile cu guvernanta, stabilim care sunt aspectele cele mai importante pentru auditul situațiilor financiare din perioada curentă și care reprezintă, prin urmare, aspecte cheie de audit. Descriem aceste aspecte în raportul auditorului, cu excepția cazului în care legile sau reglementările interzic prezentarea publică a aspectului sau a cazului în care, în circumstanțe extrem de rare, determinăm că un aspect nu ar trebui comunicat în raportul nostru deoarece se preconizează în mod rezonabil ca beneficiile interesului public să fie depășite de consecințele negative ale acestei comunicări.

## Raport cu privire la alte dispoziții legale și de reglementare

15. Am fost numiți de Adunarea Generală a Acționarilor la data de 21 aprilie 2016 să audităm situațiile financiare individuale ale Electromagnetica S.A. pentru exercițiul financiar încheiat la 31 Decembrie 2017. Durata totală neîntreruptă a angajamentului nostru este de 2 ani acoperind exercițiile financiare încheiate la 31 decembrie 2016 până la 31 decembrie 2017.

Confirmăm că:

- Opinia noastră de audit este în concordanță cu raportul suplimentar prezentat Comitetului de Audit al Societății, pe care l-am emis în aceeași dată în care am emis și acest raport. De asemenea, în desfășurarea auditului nostru, ne-am păstrat independența față de entitatea auditată.
- Nu am furnizat pentru Societate **serviciile non-audit** interzise, menționate la articolul 5 alineatul (1) din Regulamentul UE nr. 537/2014.

Partenerul de misiune al auditului pentru care s-a întocmit acest raport al auditorului independent este Zeno Caprariu.

Zeno Caprariu, Director de audit



*Inregistrat la Camera Auditorilor Financieri din Romania  
cu certificatul nr. 2693/ 18.11.2008*

In numele:

**DELOITTE AUDIT S.R.L.**

*Inregistrata la Camera Auditorilor Financieri din Romania  
cu nr. 25/25.06.2001*

Sos. Nicolae Titulescu nr. 4- 8, America House, Intrarea de Est,  
Etajul 2 - zona Deloitte și Etajul 3, sector 1,  
București, România  
20 martie 2018

**ELECTROMAGNETICA SA**  
**SITUAȚIA INDIVIDUALĂ DE PROFIT SAU PIERDERE**  
**ȘI ALTE ELEMENTE ALE REZULTATULUI GLOBAL**  
**PENTRU PERIOADA DE 12 LUNI ÎNCHEIATĂ LA 31 DECEMBRIE 2017**  
**(toate sumele sunt exprimate în RON, dacă nu se specifică altfel)**

	Nota	Perioada de 12 luni încheiată la 31 decembrie 2017	Perioada de 12 luni încheiată la 31 decembrie 2016
<b>Venituri</b>	<b>20</b>	<b>221.623.299</b>	<b>234.188.009</b>
Venituri din investiții	20	344.648	4.019.247
Alte venituri și cheltuieli nete	20	(9.754.854)	4.906.997
Variația stocului de produse finite și producția în curs de execuție	20	13.407.878	15.924.804
Activitatea realizată de entitate și capitalizată	20	1.617.287	1.246.195
Materiile prime și consumabile utilizate	21	(165.663.451)	(169.435.104)
Cheltuieli cu angajații	21	(33.915.814)	(34.094.959)
Cheltuieli cu amortizarea și deprecierea	21	(11.235.656)	(16.631.162)
Alte cheltuieli	21	(30.722.229)	(34.250.873)
Cheltuieli financiare	22	(671.488)	(638.941)
<b>(Pierdere)/(Profit) înainte de impozitare</b>		<b>(14.970.380)</b>	<b>5.234.213</b>
Impozit pe profit	22	(399.952)	(906.366)
<b>(Pierdere)/(Profit) perioadei</b>		<b>(15.370.332)</b>	<b>4.327.847</b>
<b>Alte elemente ale rezultatului global</b> din care:			
alte elemente de rezultat global care nu pot fi reclasificate în contul de profit și pierdere, din care:			
- Surplus din reevaluarea imobilizărilor corporale		-	81.594.328
- Impozit amânat recunoscut în capitaluri propril	23	945.338	(13.501.713)
- Transfer ajustare de inflație în rezultat reportat		-	22.716.628
- Utilizare ajustare de inflație la acoperirea pierderilor		-	(22.716.628)
Reluarea impozitului amânat aferent reevaluare pentru activele scoase din gestiune		-	70.951
<b>Rezultat global al perioadei</b>		<b>(14.424.994)</b>	<b>72.491.413</b>
<b>Rezultatul de bază/diluat pe acțiune</b>	<b>26</b>	<b>(0,0227)</b>	<b>0,0064</b>

Aceste situații financiare individuale au fost aprobate pentru a fi emise de către conducere la 20 martie 2018, de către:

**Eugen Scheușan**  
Director General

**Cristina Florea**  
Director Economic

Notele atasate fac parte integrantă din aceste situații financiare individuale

**ELECTROMAGNETICA SA**  
**SITUAȚIA INDIVIDUALĂ A POZIȚIEI FINANCIARE**  
**LA 31 DECEMBRIE 2017**  
(toate sumele sunt exprimate în RON, dacă nu se specifică altfel)

	<u>Nota</u>	<u>31 decembrie 2017</u>	<u>31 decembrie 2016</u>
<b>ACTIVE</b>			
<b>Active imobilizate</b>			
Imobilizări corporale	4	286.427.678	292.544.407
Investiții imobiliare	5	4.555.912	4.631.885
Imobilizări necorporale	6	1.247.495	1.635.414
Investiții în entități afiliate	7	3.967.606	3.967.606
Alte active imobilizate pe termen lung	8	19.802.564	16.994.518
<b>Total active imobilizate</b>		<b>316.001.253</b>	<b>319.773.830</b>
<b>Active circulante</b>			
Stocuri	9	16.763.968	17.407.304
Creanțe comerciale	10	40.417.745	33.977.526
Numerar și echivalente de numerar	13	16.362.058	17.822.290
Active financiare evaluate la valoarea justă prin profit sau pierdere	12	-	-
Alte active circulante	11	2.429.955	3.173.001
Creanța privind impozitul curent	23	-	-
<b>Total active circulante</b>		<b>75.973.726</b>	<b>72.380.121</b>
<b>Total active</b>		<b>391.974.979</b>	<b>392.153.952</b>
<b>CAPITALURI PROPRII ȘI DATORII</b>			
<b>Capitaluri proprii</b>			
Capital social	14	67.603.870	67.603.870
Rezerve și alte elemente de capitaluri proprii	15	182.561.233	180.407.837
Rezultat reportat	16	65.939.348	82.540.235
<b>Total capitaluri proprii atribuibile acționarilor societății</b>		<b>316.104.451</b>	<b>330.551.942</b>
<b>Datorii pe termen lung</b>			
Datorii comerciale și alte datorii	19	1.304.836	2.783.769
Subvenții pentru investiții	17	4.736.743	4.899.962
Datorii privind impozitul amânat	23	16.088.691	17.242.351
<b>Total datorii pe termen lung</b>		<b>22.130.270</b>	<b>24.926.082</b>
<b>Datorii curente</b>			
Datorii comerciale și alte datorii	19	39.319.304	34.424.384
Subvenții pentru investiții	17	163.219	163.219
Provizioane	18	13.744.272	1.833.135
Datorii privind impozitul pe profit curent		513.462	255.189
<b>Total datorii curente</b>		<b>53.740.257</b>	<b>36.675.928</b>
<b>Total datorii</b>		<b>75.870.527</b>	<b>61.602.009</b>
<b>Total capitaluri proprii și datorii</b>		<b>391.974.979</b>	<b>392.153.952</b>

Aceste situații financiare individuale au fost aprobate pentru a fi emise de către conducere la 20 martie 2018, de către:

**Eugen Scheușan**  
Director General

**Cristina Florea**  
Director Economic

Notele atasate fac parte integrantă din aceste situații financiare individuale



**ELECTROMAGNETICA SA**  
**SITUAȚIA INDIVIDUALĂ A FLUXURILOR DE TREZORERIE**  
**PENTRU PERIOADA DE 12 LUNI ÎNCHEIATĂ LA 31 DECEMBRIE 2017**  
**(toate sumele sunt exprimate în RON, dacă nu se specifică altfel)**

	<b>Nota</b>	<b>Perioada de 12 luni încheiată la 31 decembrie 2017</b>	<b>Perioada de 12 luni încheiată la 31 decembrie 2016</b>
<b>Fluxuri de trezorerie din activitățile de exploatare</b>			
Încasări de numerar de la clienți		233.864.484	264.847.021
Plăți către furnizori		(179.557.647)	(201.377.106)
Plăți către angajați		(32.750.119)	(32.364.619)
Alte operațiuni de exploatare		(19.725.203)	(25.256.681)
<b>Numerar generat de/ (utilizat în) activitatea de exploatare</b>		<b>1.831.515</b>	<b>5.848.615</b>
Dobânzi plătite		(28.486)	(72.757)
Impozit profit plătit		(350.000)	-
<b>Numerar net utilizat în activitățile de exploatare</b>		<b>1.453.029</b>	<b>5.775.858</b>
<b>Fluxuri de trezorerie din activitățile de investiții</b>			
Cumpărare de imobilizări corporale		(3.563.265)	(2.232.295)
Încasări din vânzare de imobilizări		224.954	33.155
Dobânzi încasate		13.900	18.206
Dividende primite		424.830	375.975
<b>Numerar net utilizat în activitățile de investiții</b>		<b>(2.899.580)</b>	<b>(1.804.959)</b>
<b>Fluxuri de trezorerie din activitățile de finanțare</b>			
Încasări în numerar din credite		44.169.727	68.918.650
Rambursări în numerar ale sumelor împrumutate		(44.169.727)	(68.918.650)
Dividende plătite		(13.682)	(39.098)
<b>Numerar net utilizat în activități de finanțare</b>		<b>(13.682)</b>	<b>(39.098)</b>
<b>Descreșterea/Cresterea netă de numerar și echivalente de numerar</b>		<b>(1.460.233)</b>	<b>3.931.802</b>
<b>Numerar și echivalente de numerar la începutul perioadei</b>	<b>13</b>	<b>17.822.290</b>	<b>13.890.488</b>
<b>Numerar și echivalente de numerar la sfârșitul perioadei</b>	<b>13</b>	<b>16.362.057</b>	<b>17.822.290</b>

Aceste situații financiare individuale au fost aprobate pentru a fi emise de către conducere la 20 martie 2018, de către:

**Eugen Scheușan**  
Director General

**Cristina Florea**  
Director Economic

Notele atasate fac parte integrantă din aceste situații financiare individuale

**ELECTROMAGNETICA SA**  
**SITUAȚIA INDIVIDUALĂ A MODIFICĂRII CAPITALURILOR PROPRII**  
**PENTRU PERIOADA DE 12 LUNI ÎNCHEIATĂ LA 31 DECEMBRIE 2017**  
**(toate sumele sunt exprimate în RON, dacă nu se specifică altfel)**

	Capital social	Rezultatul reportat	Rezerve reevaluare active corporale	Alte elemente	Rezerva legală	Impozit amanat recunoscut in rezerve	Total capitaluri proprii
<b>Sold la 01 ianuarie 2016</b>	<b>67.603.870</b>	<b>55.046.581</b>	<b>25.294.629</b>	<b>57.312.841</b>	<b>56.849.081</b>	<b>(4.046.176)</b>	<b>258.060.827</b>
<b>Rezultat global aferent perioadei</b>	-	4.327.847	-	-	-	-	4.327.847
<b>Rezultatul exercițiului</b>	-	-	-	-	-	-	-
<b>Alte elemente ale rezultatului global</b>	-	-	-	-	-	-	-
Surplus net din reevaluare mijloace fixe	-	-	81.594.328	-	-	-	81.594.328
Constituire rezerva legala	-	-	-	(268.198)	268.198	-	-
Impozit amanat rezultat aferent reevaluarii	-	-	-	-	-	(13.501.713)	(13.501.713)
Transferul rezervei din reevaluare la rezultatul reportat ca urmare a scoaterii din evidență a activelor corporale reevaluate	-	449.478	(449.478)	-	-	-	-
Reluarea impozitului amanat aferent reevaluare pentru activele scoase din gestiune	-	-	-	-	-	70.951	70.951
Transferul ajustării de inflație la rezultat reportat	-	22.716.628	-	-	(22.716.628)	-	-
<b>Total rezultat global aferent perioadei</b>	<b>-</b>	<b>27.493.953</b>	<b>81.144.850</b>	<b>(268.198)</b>	<b>(22.448.430)</b>	<b>(13.430.762)</b>	<b>72.491.413</b>
<b>Tranzacții cu acționarii, înregistrate direct în capitaluri proprii</b>	-	(299)	-	-	-	-	(299)
<b>Sold la 31 decembrie 2016</b>	<b>67.603.870</b>	<b>82.540.235</b>	<b>106.439.479</b>	<b>57.044.643</b>	<b>34.400.651</b>	<b>(17.476.938)</b>	<b>330.551.942</b>

Aceste situații financiare individuale au fost aprobate pentru a fi emise de către conducere la 20 martie 2018, de către:

**Eugen Scheusan**  
 Director General

**Cristina Florea**  
 Director Economic

Notele atasate fac parte integranta din aceste situatii financiare individuale

**ELECTROMAGNETICA SA**  
**SITUAȚIA INDIVIDUALĂ A MODIFICĂRII CAPITALURILOR PROPRII**  
**PENTRU PERIOADA DE 12 LUNI ÎNCHEIATĂ LA 31 DECEMBRIE 2017**  
 (toate sumele sunt exprimate în RON, dacă nu se specifică altfel)

	Capital social	Rezultatul reportat	Rezerve reevaluare active corporale	Alte elemente	Rezerva legală	Impozit amanat recunoscut in rezerve	Total capitaluri proprii
<b>Sold la 01 ianuarie 2017</b>	<b>67.603.870</b>	<b>82.540.235</b>	<b>106.439.479</b>	<b>57.044.643</b>	<b>34.400.651</b>	<b>(17.476.938)</b>	<b>330.551.942</b>
<b>Rezultat global aferent perioadei</b>							
Rezultatul exercițiului	-	(15.370.332)	-	-	-	-	(15.370.332)
Transferul rezervei din reevaluare la rezultatul reportat ca urmare a amortizării	-	3.097.291	(3.097.291)	-	-	-	-
Reluarea impozitului amanat recunoscut in rezerve	-	-	-	-	-	945.338	945.338
Transferul profitului net la rezerve	-	(4.327.847)	-	4.327.847	-	-	-
<b>Total rezultat global aferent perioadei</b>	<b>-</b>	<b>(16.600.888)</b>	<b>(3.097.291)</b>	<b>4.327.847</b>	<b>-</b>	<b>945.338</b>	<b>(14.424.994)</b>
<b>Tranzacții cu acționarii, înregistrate direct în capitaluri proprii</b>							
Alte elemente	-	-	(22.497)	-	-	-	(22.497)
<b>Sold la 31 decembrie 2017</b>	<b>67.603.870</b>	<b>65.939.347</b>	<b>103.319.691</b>	<b>61.372.490</b>	<b>34.400.651</b>	<b>(16.531.600)</b>	<b>316.104.451</b>

Aceste situații financiare individuale au fost aprobate pentru a fi emise de către conducere la 20 martie 2018, de către:

**Eugen Scheușan**  
 Director General

**Cristina Florea**  
 Director Economic

Notele atasate fac parte integrantă din aceste situații financiare individuale

**ELECTROMAGNETICA SA**  
**NOTE EXPLICATIVE LA SITUATIILE FINANCIARE INDIVIDUALE**  
**PENTRU ANUL INCHEIAT LA 31 DECEMBRIE 2017**  
**(toate sumele sunt exprimate în RON, dacă nu se specifică altfel)**

---

## 1. INFORMAȚII GENERALE

ELECTROMAGNETICA SA este o societate organizată conform legislației românești care a fost înființată în anul 1930 și își desfășoară activitatea în mai multe domenii, cele mai importante fiind:

- producerea de sisteme de iluminat cu led, scule și matrițe;
- închiriere de spații pentru birouri, spații industriale, terenuri și furnizare de utilități.
- activitatea de furnizare energie electrică;
- activitatea de producție de energie electrică din surse regenerabile (produsă în centrale hidroelectrice de mică putere);

Procesele de producție și produsele Electromagnetica au fost certificate în conformitate cu standardele internaționale pentru asigurarea calității. Principalele produse sunt următoarele:

- sisteme de iluminat cu LED
- echipamente de distribuție și măsurare a energiei electrice
- subansambluri electrice și electronice, auto, etc
- scule și matrițe
- subansambluri metalice și din mase plastice
- echipamente de siguranța a traficului feroviar
- energie electrică din surse regenerabile (produsă în centrale hidroelectrice de mică putere)

Sediul central al Companiei se află în Calea Rahovei nr.266-268 sector 5 București.  
Electromagnetica este listată la Bursa de Valori București (simbol ELMA). Prețurile pe acțiuni pot fi analizate după cum urmează:

	<u>ian - dec 2017</u>	<u>ian - dec 2016</u>
- preț minim	0,1430	0,1330
- preț maxim	0,1940	0,1900
- preț mediu	0,1765	0,1474

Evoluția numărului mediu de angajați ai Electromagnetica a fost următoarea:

	<u>ian - dec 2017</u>	<u>ian - dec 2016</u>
Număr mediu de angajați	577	583

Prezentele Situații financiare individuale sunt pregătite în conformitate cu IAS 27 - Situații financiare individuale la data de 31 decembrie 2017 și pentru anul încheiat la acea dată. Societatea întocmește și situații financiare consolidate, întrucât aceasta deține investiții în filiale.

Detaliile investițiilor Societății în filiale la 31 decembrie 2017 sunt următoarele:

<b>Numele filialei</b>	<b><u>Nr. titluri</u></b>	<b><u>Procent deținere și drept de vot (%)</u></b>	<b><u>Valoare</u></b>
Electromagnetica Golstar SRL	2.650	100%	3.126.197
Electromagnetica Prestserv SRL	295	98.333%	29.500
Electromagnetica Fire SRL	799	99.875%	79.900
Procetel SA	42.483	96.548%	<u>732.008</u>
<b>TOTAL</b>			<b><u>3.967.606</u></b>

Informațiile referitoare la obiectul de activitate și prezentarea generală a filialelor se regăsesc în Nota 25.

**ELECTROMAGNETICA SA**  
**NOTE EXPLICATIVE LA SITUATIILE FINANCIARE INDIVIDUALE**  
**PENTRU ANUL INCHEIAT LA 31 DECEMBRIE 2017**  
**(toate sumele sunt exprimate în RON, dacă nu se specifică altfel)**

---

## **2 APLICAREA STANDARDELOR INTERNAȚIONALE DE RAPORTARE FINANCIARĂ NOI ȘI REVIZUITE**

Aplicarea inițială a noilor modificări la standardele existente în vigoare pentru perioada de raportare curentă:

Următoarele amendamente și interpretări ale standardele existente emise de IASB și adoptate de Uniunea Europeană se aplică pentru perioada curentă de raportare:

- Amendamente la **IAS 7 "Situția fluxurilor de trezorerie"**, - Inițiativa de dezvăluire - adoptată de UE la 6 noiembrie 2017 (în vigoare pentru perioadele anuale care încep la 1 ianuarie 2017 sau ulterior acestei date);
- Amendamente la **IAS 12 "Impozit pe profit"** - Recunoașterea activelor privind impozitul amânat pentru pierderi nerealizate - adoptată de UE la 6 noiembrie 2017 (în vigoare pentru perioadele anuale care încep la 1 ianuarie 2017 sau ulterior acestei date).

**Amendamente la standardele existente emise de IASB și adoptate de Uniunea Europeană, care nu sunt încă în vigoare**

La data aprobării prezentelor situații financiare nu există amendamente ale standardelor existente care au fost emise de către IASB și adoptate de către UE, care nu sunt încă în vigoare.

- **IFRS 9 "Instrumente financiare"** - adoptat de UE la 22 noiembrie în 2016 (în vigoare pentru perioadele anuale care începând cu sau după 1 ianuarie 2018)
- **IFRS 15 "Venituri din contracte cu clienții"** și modificările la IFRS 15 "Data intrării în vigoare a IFRS 15" - adoptat de UE la 22 septembrie 2016 (în vigoare pentru perioadele anuale care începând cu sau după 1 ianuarie 2018).
- **Amendamente la IFRS 15 "Venituri din contracte cu clienții"** și Clarificări la IFRS 15 Venituri din contractele încheiate cu clienții - adoptate de UE la 31 octombrie 2017 (în vigoare pentru perioadele anuale care încep la 1 ianuarie 2018 sau după această dată).

**Noi standarde și amendamente la standardele existente emise de către IASB, dar care nu sunt încă adoptate de către UE**

În prezent IFRS, așa cum sunt adoptate de către UE, nu diferă semnificativ de regulamentele adoptate de către IASB, excepție făcând următoarele standarde noi și amendamente la standardele existente, care nu au fost adoptate pentru a fi utilizate în UE:

- **IFRS 14 "Conturi de amânare aferente activităților reglementate"** (în vigoare pentru perioadele anuale care încep la sau după 1 ianuarie 2016) - Comisia Europeană a decis să nu lanseze procesul de adoptare a acestui standard interimar și să aștepte standardul final,
- Amendamente la **IFRS 2 "Plata pe bază de acțiuni"** - Clasificarea și măsurarea tranzacțiilor cu plata pe bază de acțiuni (în vigoare pentru perioadele anuale care începând cu sau după 1 ianuarie 2018),
- Amendamente la **IFRS 9 "Instrumente financiare"** - Plăți anticipate cu compensare negativă (în vigoare pentru perioadele anuale care încep la 1 ianuarie 2019 sau ulterior acestei date),
- Amendamente la **IFRS 10 "Situațiile financiare consolidate"** și **IAS 28 "Investiții în entități asociate și în asocierile în participație"** - Vânzarea sau aporturi de active între un investitor și asociat sau Joint Venture și modificările ulterioare (data intrării în vigoare amânată pe o perioadă nedeterminată până când proiectul de cercetare privind metoda punerii în echivalență va fi finalizat),
- Amendamente la **IAS 28 "Investiții în asocieri și asocieri în participațiune"** - Dobânzi pe termen lung în asocieri și în asocieri în participațiune (în vigoare pentru perioadele anuale care încep cu sau după 1 ianuarie 2019),

**ELECTROMAGNETICA SA**  
**NOTE EXPLICATIVE LA SITUATIILE FINANCIARE INDIVIDUALE**  
**PENTRU ANUL INCHEIAT LA 31 DECEMBRIE 2017**  
**(toate sumele sunt exprimate în RON, dacă nu se specifică altfel)**

---

**2 APLICAREA STANDARDELOR INTERNAȚIONALE DE RAPORTARE FINANCIARĂ NOI ȘI REVIZUITE (continuare)**

- Amendamente la **IAS 40 "Investiții imobiliare"** - Transferuri de investiții imobiliare (în vigoare pentru perioadele anuale care încep cu sau după 1 ianuarie 2018),
- Amendamente la diverse standarde "**Îmbunătățirile aduse IFRS-urilor (ciclul 2014-2016)**" care rezultă din proiectul de îmbunătățire anuală a IFRS (IFRS 1, IFRS 12 și IAS 28), în primul rând, în vederea eliminării neconcordanțelor și a clarificării formulărilor (amendamente la IFRS 12 urmează să fie aplicate pentru perioadele anuale care încep cu 1 ianuarie 2017 și modificări la IFRS 1 și IAS 28 care urmează să fie aplicate pentru perioadele anuale care încep cu sau după 1 ianuarie 2018),
- Amendamente la diverse standarde "**Îmbunătățirile aduse IFRS-urilor (ciclul 2015-2017)**" care rezultă din proiectul de îmbunătățire anuală a IFRS (IFRS 3, IFRS 11, IAS 12 și IAS 23), în primul rând în vederea eliminării neconcordanțelor și a clarificării formulărilor (în vigoare pentru perioadele anuale care încep cu sau după 1 ianuarie 2019);
- **IFRIC 22 "Tranzacții valutare și contraprestații în avans"** (în vigoare pentru perioadele anuale care încep cu sau după 1 ianuarie 2018).
- **IFRIC 23 "Incertitudinea în tratamentul impozitului pe profit"** (în vigoare pentru perioadele anuale care încep la 1 ianuarie 2019 sau ulterior acestei date).

Compania anticipează că adoptarea acestor noi standarde și amendamente la standardele existente nu vor avea niciun impact semnificativ asupra situațiilor financiare ale Societății în perioada aplicării inițiale.

Contabilitatea de acoperire împotriva riscurilor pentru un portofoliu de active și pasive financiare ale căror principii nu au fost adoptate de UE rămâne nereglementat.

Conform estimărilor companiei, aplicarea contabilității de acoperire împotriva riscurilor a unui portofoliu de active sau pasive financiare în conformitate cu IAS 39: "Instrumente financiare: recunoaștere și evaluare" nu ar avea un impact semnificativ asupra situațiilor financiare, dacă sunt aplicate la data bilanțului.

Mai multe detalii cu privire la standardele individuale, amendamente și interpretări la standardele existente, care pot fi utilizate, după caz:

- **IFRS 9 "Instrumente financiare"**; emis pe 24 iulie 2014 prin care IASB înlocuiește IAS 39 – Instrumente financiare: recunoaștere și evaluare. IFRS 9 include cerințe pentru recunoaștere, evaluare, depreciere, derecunoaștere, noțiuni generale ale contabilității de acoperire împotriva riscurilor.

**Clasificare și evaluare** – IFRS 9 introduce o nouă abordare în ceea ce privește clasificarea activelor financiare, abordare care are în vedere caracteristicile cash flow-ului și ale modelului afacerii în care activul este deținut. Această abordare pe baza unui principiu unic înlocuiește cerințele din regulile de bază ale IAS 39. Noul model presupune de asemenea un singur model de depreciere care este aplicat tuturor instrumentelor financiare.

**Depreciere** – IFRS 9 a introdus un nou model de depreciere, cel al pierderii așteptate, care va impune o recunoaștere în timp util a pierderilor așteptate din credit. Practic, noul standard impune societăților să înregistreze pierderile așteptate din credit concomitent cu recunoașterea instrumentului financiar și să recunoască pierderile așteptate pe toată durata de viață a instrumentului.

**Contabilitatea de acoperire împotriva riscurilor** – IFRS 9 introduce un model schimbat total pentru contabilitatea de acoperire, cu prezentări îmbunătățite în ceea ce privește activitatea de management al riscului. Noul model reprezintă o revizuire semnificativă a contabilității de acoperire împotriva riscurilor care aliniază tratamentul contabil cu cel al activității de management al riscului.

**ELECTROMAGNETICA SA**  
**NOTE EXPLICATIVE LA SITUATIILE FINANCIARE INDIVIDUALE**  
**PENTRU ANUL INCHEIAT LA 31 DECEMBRIE 2017**  
**(toate sumele sunt exprimate în RON, dacă nu se specifică altfel)**

---

**2 APLICAREA STANDARDELOR INTERNAȚIONALE DE RAPORTARE FINANCIARĂ NOI ȘI REVIZUITE (continuare)**

**Contabilitatea expunerii la riscul de credit** – IFRS 9 elimină volatilitatea din profit sau pierdere care era cauzată de schimbările riscului aferent creditelor din datorile pentru care s-a optat prezentarea la valoare justă. Această schimbare a contabilizării presupune ca, câștigurile determinate de diminuarea unui risc de credit aferent acestor datorii nu mai sunt recunoscute în profit sau pierdere.

- **IFRS 14 "Conturi de amânare aferente activităților reglementate"** emise de IASB la 30 ianuarie 2014. Prezentul standard are ca scop să permită entităților care adoptă pentru prima dată IFRS și care recunosc în prezent conturile de amânare aferente activităților reglementate în conformitate cu principiile anterioare ale GAAP, să continue să o facă și după tranziția la IFRS.
- **IFRS 15 "Venituri din contractele cu clienții"** și alte amendamente viitoare (în vigoare pentru perioade începând cu sau după 1 ianuarie 2018) a fost emis de către IASB pe 28 mai 2014 (pe 11 septembrie 2015 IASB a amânat data intrării în vigoare până la 1 ianuarie 2018). IFRS 15 specifică în ce mod și când se vor recunoaște veniturile, dar și impune ca entitățile să furnizeze utilizatorilor situațiilor financiare mai multe informații. Standardul înlocuiește IAS 18 – Venituri, IAS 11 – Contracte de construcție și o serie de interpretări legate de venituri. Aplicarea acestui standard este obligatorie pentru toate societățile care aplică IFRS și pentru aproape toate contractele cu clienții; principalele excepții sunt contractele de leasing, instrumentele financiare și contractele de asigurare. Principiul de bază al acestui standard este ca entitățile să recunoască veniturile astfel încât acestea să indice exact contravaloarea transferului de bunuri sau servicii către clienți (adică plata) pe care se așteaptă entitatea să o primească. Noul standard presupune de asemenea prezentări îmbunătățite ale veniturilor, oferă îndrumări pentru tranzacții care anterior nu erau abordate exhaustiv (de exemplu, veniturile din servicii și modificările contractelor) și pentru contracte cu obiecte multiple.
- **IFRS 16 "Contracte de leasing"** (în vigoare pentru perioade începând cu sau după 1 ianuarie 2019) a fost emis de către IASB pe 13 ianuarie 2016. Sub IFRS 16 locatarul recunoaște un drept de folosință și o datorie din leasing. Dreptul de folosință este tratat similar cu alte active nefinanciare și depreciat în consecință. Datoria din leasing este inițial evaluată la valoarea plăților de leasing datorate conform termenelor din contractul de leasing, reduse la rata implicită din contract, dacă aceasta poate fi ușor determinată. Dacă acea dobândă nu poate fi determinată, locatarul va utiliza dobânda lui pentru împrumut. Ca și în cazul predecesorului IFRS 16, IAS 17, părțile clasifică contractele de leasing ca operațional sau financiar. Un contract de leasing este clasificat ca fiind un leasing financiar dacă prin acesta se transferă toate riscurile și recompensele aferente dreptului de proprietate. Altfel, un contract de leasing este clasificat ca leasing operațional. Pentru contractele de leasing financiar locatorul recunoaște veniturile pe perioada contractului bazându-se pe un model care reflectă o rată periodică constantă de întoarcere la investiția netă. Un locator recunoaște plățile aferente contractului de leasing operațional ca venit liniar sau, dacă se consideră mai reprezentativ, funcție de modul în care beneficiile din utilizarea activului se diminuează.
- Amendamente la **IFRS 2 "Plată pe bază de acțiuni"** clasificare și evaluare pentru tranzacțiile referitoare la plata pe bază de acțiuni (emise de către IASB pe 20 iunie 2016; în vigoare pentru perioadele începând cu sau după 1 ianuarie 2018). Amendamentele conțin cerințe pentru contabilizarea: (a) efectului încadrării sau nu în condițiile evaluării plăților pe bază de acțiuni cu decontare în numerar; (b) tranzacțiilor cu decontare netă pentru obligațiile reprezentând taxe reținute la sursă; și (c) modificării termenilor și condițiilor care schimbă clasificarea tranzacției cu plată pe bază de acțiuni din decontare în numerar în decontare prin instrumente de capitaluri proprii.
- Amendamente la **IFRS 4 "Contracte de asigurare"** - **Aplicarea IFRS 9 Instrumente financiare cu IFRS 4 Contracte de asigurare** emise de IASB la 12 septembrie 2016. Modificările abordează preocupările legate de punerea în aplicare a noului standard de instrumente financiare, IFRS 9, înainte de punerea în aplicare a pe care Consiliul o dezvoltă pentru IFRS 4.

**ELECTROMAGNETICA SA**  
**NOTE EXPLICATIVE LA SITUATIILE FINANCIARE INDIVIDUALE**  
**PENTRU ANUL INCHEIAT LA 31 DECEMBRIE 2017**  
**(toate sumele sunt exprimate în RON, dacă nu se specifică altfel)**

---

**2 APLICAREA STANDARDELOR INTERNAȚIONALE DE RAPORTARE FINANCIARĂ NOI ȘI REVIZUITE (continuare)**

- Amendamente la **IFRS 9 "Instrumente financiare"** – Plăți în avans cu compensare negativă emise de IASB la 12 octombrie 2017. Amendamentele modifică cerințele existente în IFRS 9 privind drepturile de reziliere pentru a permite măsurarea la costul amortizat (sau, în funcție de modelul de afacere, la valoarea justă prin alte elemente ale rezultatului global) chiar și în cazul plăților compensatorii negative. În conformitate cu amendamentele, semnul valorii plăților anticipate nu este relevant, spre exemplu în funcție de rata dobânzii care prevalează la momentul rezilierii, se poate efectua o plată în favoarea părții contractante care efectuează rambursarea anticipată. Calculul acestei plăți compensatorii trebuie să fie același atât în cazul unei penalități de rambursare anticipată, cât și în cazul câștigului de rambursare anticipată.
- Amendamente la **IFRS 10 "Situații financiare consolidate"** și **IAS 28 – Investiții în entități asociate și în asocierile în participațiune** – vânzarea sau aportul de active între investitor și un asociat sau o asocierie în participație a fost emis de IASB în data de 11 septembrie 2014 (pe 17 decembrie 2015 IASB a amânat data intrării în vigoare pe durată nedeterminată). Amendamentele arată existența unui conflict între cerințele IAS 28 și IFRS 10 și clarifică situația unei tranzacții cu un asociat, respectiv recunoașterea câștigurilor sau pierderilor recunoscute deinde dacă activul este vândut sau adus ca aport.
- Amendamente la **IAS 7 "Situația fluxurilor de trezorerie"** – inițiativa de prezentare emise de către IASB pe 29 ianuarie 2016. Amendamentele au ca scop îmbunătățirea informațiilor oferite utilizatorilor situațiilor financiare despre activitățile financiare ale entității. Amendamentele impun unei entități să prezinte informații care să-i ajute pe utilizatorii situațiilor financiare să evalueze schimbările în datoriile provenite din activitățile financiare, incluzând și pe cele din cash flow și pe cele din activitățile nemonetare.
- Amendamente la **IAS 12 "Impozitul pe profit"** recunoașterea creanțelor de impozit amânat pentru pierderi nerealizate au fost emise de către IASB pe 19 ianuarie 2016. Amendamentele la IAS 12 clarifică modul de contabilizare pentru impozitul amânat aferent creanțelor evaluate la valoare justă.
- Amendamente la **IAS 28 "Investiții în asocieri și asocieri în participațiune"** - Dobânzi pe termen lung în asocieri și asocieri în participație emise de IASB la 12 octombrie 2017. Amendamentele au fost introduse pentru a clarifica faptul că o entitate aplică IFRS 9 incluzând cerințele sale de depreciere, dobânzi la termen într-o asocierie sau în asocierie în participațiune care face parte din investiția netă în societatea asociată sau în asocieria în participațiune, dar la care nu se aplică metoda punerii în echivalență. Amendamentele elimină, de asemenea, punctul 41, deoarece Consiliul a considerat că a reiterat doar cerințele din IFRS 9 și a creat confuzie cu privire la contabilizarea dobânzilor pe termen lung.
- Amendamente la **IAS 40 "Investiții imobiliare"** - Transferuri de investiții imobiliare, emise de IASB la 8 decembrie 2016. Modificările precizează că o entitate va transfera o proprietate în sau de la investiții imobiliare atunci când, și numai atunci când, există dovezi ale unei schimbări în utilizare. O schimbare de utilizare are loc în cazul în care proprietatea îndeplinește, sau încetează să îndeplinească, definiția investiției imobiliare. O schimbare în intențiile conducerii pentru utilizarea unei proprietăți în sine nu constituie o dovadă a unei modificări a utilizării. De asemenea, amendamentele precizează că lista probelor la punctul 57 a fost desemnată ca listă neexhaustivă de exemple în loc de listă exhaustivă anterioară.
- Amendamente la diverse standarde **"Îmbunătățirile aduse IFRS-urilor (ciclul 2014-2016)"**, emis de IASB la 8 decembrie 2016. Amendamentele la diverse standarde care rezultă din proiectul de îmbunătățire anuală a IFRS (IFRS 1, IFRS 12 și IAS 28), în primul rând, în vederea eliminării neconcordanțelor și pentru clarificarea formulării. Modificările includ: (i) eliminarea derogărilor pe termen scurt la punctele E3-E7 din IFRS 1, pentru că și-au atins scopul, (ii) clarificarea domeniului de aplicare al IFRS 12, specificând că cerințele de prezentare din IFRS 12, cu excepția celor de la punctele B10-B16, se aplică intereselor unei entități enumerate la punctul 5, care sunt clasificate ca fiind deținute în vederea vânzării, ca fiind deținute în vederea distribuției sau ca activități întrerupte în conformitate cu IFRS 5 "Active imobilizate deținute în vederea vânzării și Operațiuni întrerupte", (iii) clarificarea alegerilor pentru a măsura la valoarea justă prin profit sau pierdere o investiție într-o entitate asociată sau o asocierie în participație, care este deținută



**ELECTROMAGNETICA SA**  
**NOTE EXPLICATIVE LA SITUATIILE FINANCIARE INDIVIDUALE**  
**PENTRU ANUL INCHEIAT LA 31 DECEMBRIE 2017**  
**(toate sumele sunt exprimate în RON, dacă nu se specifică altfel)**

---

**2 APLICAREA STANDARDELOR INTERNAȚIONALE DE RAPORTARE FINANCIARĂ NOI ȘI REVIZUITE (continuare)**

de o entitate care este o organizație cu capital de risc, sau o altă entitate calificată, este disponibil pentru fiecare investiție într-o entitate asociată sau asociere în participație pe bază de investiții de investiții, la recunoașterea inițială.

- Amendamente la diverse standarde "**Îmbunătățirile aduse IFRS-urilor (ciclul 2015-2017)**" emise de IASB la 12 decembrie 2017. Amendamente la diferite standarde rezultate din proiectul anual de îmbunătățire a IFRS (IFRS 3, IFRS 11, IAS 12 și IAS 23 ) are în primul rând în vedere eliminarea unor neconcordanțe și claritatea formulării. Amendamentele clarifică faptul că: o întreprindere își reevaluează interesul deținut anterior într-o operațiune comună atunci când obține controlul activității (IFRS 3); o societate nu își reevaluează interesul deținut într-o operațiune comună atunci când obține controlul în comun asupra întreprinderii (IFRS 11); o societate contabilizează toate consecințele impozitului pe profit ale dividendelor în același mod (IAS 12); și o întreprindere tratează, în cadrul împrumuturilor generale, orice împrumut inițial realizat pentru a dezvolta un activ atunci când activul este gata pentru utilizarea sau vânzarea sa prevăzută (IAS 23).
- **IFRIC 22 "Tranzacțiile valutare și contraprestații în avans"** emise de IASB la 8 decembrie 2016. Interpretarea precizează că data tranzacției, în scopul stabilirii ratei de schimb, este data recunoașterii inițiale a activului de plată anticipată non-monetare sau datorie de Impozit amânat.. În cazul în care există mai multe plăți sau încasări în avans, o data tranzacției este stabilită pentru fiecare plată sau încasare.
- **IFRIC 23 "Incertitudinea în tratamentul impozitului pe profit"**, emisă de IASB la 7 iunie 2017. Poate fi neclar modul în care legea fiscală se aplică unei anumite tranzacții sau unei circumstanțe sau dacă o autoritate fiscală va accepta un tratament fiscal al societății. IAS 12 Impozitul pe profit specifică modul de contabilizare a impozitului curent și impozitul amânat, dar nu modul în care să reflecte efectele incertitudinii. IFRIC 23 prevede cerințe care adaugă la cerințele din IAS 12 specificând modul de reflectare a efectelor incertitudinii în contabilizarea impozitelor pe venit.

**3 POLITICI CONTABILE SEMNIFICATIVE**

**Declarație de conformitate**

Situațiile financiare individuale ale Societății au fost întocmite în conformitate cu Standardele Internaționale de Raportare Financiară adoptate de Uniunea Europeană („IFRS”) în vigoare la data de raportare a Societății, respectiv 31 decembrie 2017 și în conformitate cu prevederile Ordinului Ministrului Finanțelor Publice nr. 2844/2016, pentru aprobarea Reglementărilor contabile conforme cu Standardele Internaționale de Raportare Financiară, aplicabile societăților comerciale ale căror valori mobiliare sunt admise la tranzacționare pe o piață reglementată, cu modificările și clarificările ulterioare. Aceste prevederi corespund cerințelor Standardelor Internaționale de Raportare Financiară, adoptate de către Uniunea Europeană.

**Moneda funcțională și de prezentare**

Aceste situații financiare individuale sunt prezentate în RON, care este moneda funcțională a Societății.

**Bazele întocmirii**

Situațiile financiare individuale au fost pregătite pe baza costului istoric, cu excepția anumitor instrumente financiare care sunt evaluate la valoarea justă așa cum este explicat în politicile contabile. Costul istoric este în general bazat pe valoarea justă a contraprestației efectuată în schimbul activelor. Imobilizările corporale sunt prezentate la valori reevaluate conform IAS 16 și investițiile imobiliare la valori juste conform IAS 40.

**ELECTROMAGNETICA SA**  
**NOTE EXPLICATIVE LA SITUATIILE FINANCIARE INDIVIDUALE**  
**PENTRU ANUL INCHEIAT LA 31 DECEMBRIE 2017**  
**(toate sumele sunt exprimate în RON, dacă nu se specifică altfel)**

---

### **3 POLITICI CONTABILE SEMNIFICATIVE (continuare)**

#### **Bazele întocmirii (continuare)**

Pentru stocurile fără mișcare sau cu mișcare lentă se constituie ajustări pe baza estimărilor managementului. Constituirea și reluarea ajustărilor pentru deprecierea stocurilor se efectuează trimestrial la datele de raportare pe seama contului de profit și pierdere astfel: pentru stocurile fără mișcare 50% din valoarea totală iar pentru cele fără mișcare 25%.

În primul set de situații financiare întocmite conform IFRS, societatea a aplicat IAS 29 Raportarea financiară în economii hiperinflaționiste, corectând costul istoric al capitalului social, rezervelor legale și al altor rezerve constituite din profitul net, cu efectul inflației, până la data de 31 decembrie 2003. Aceste ajustări au fost înregistrate în conturi de rezerve (vezi Nota 15).

Societatea întocmește și situații financiare consolidate conform IFRS adoptate de către UE, care sunt disponibile pe website-ul societății. Acestea se publică odată cu situațiile financiare individuale.

#### **Moneda străină**

Operațiunile exprimate în monedă străină sunt înregistrate în lei la cursul oficial de schimb de la data decontării tranzacției. Activele și datoriile monetare înregistrate în devize la data întocmirii situației a poziției financiare sunt exprimate în lei la cursul din ziua respectivă. Câștigurile sau pierderile din decontarea acestora și din conversia activelor și datoriilor monetare denumite în monedă străină folosind cursul de schimb de la sfârșitul perioadei analizate sunt recunoscute în rezultatul exercițiului. Activele și datoriile nemonetare care sunt evaluate la cost istoric în monedă străină sunt înregistrate în lei la cursul de schimb de la data tranzacției. Activele și datoriile nemonetare exprimate în monedă străină care sunt evaluate la valoarea justă sunt înregistrate în lei la cursul din data la care a fost determinată valoarea justă.

Diferențele de conversie sunt prezentate în contul de profit sau pierdere.

Ratele de schimb ale principalelor valute au fost următoarele:

	<b>Curs 31 decembrie 2017</b>	<b>Curs 31 decembrie 2016</b>
EUR	4,6597	4,5411
USD	3,8915	4,3033

#### **Utilizarea estimărilor și raționamentelor profesionale**

Pregătirea situațiilor financiare în conformitate cu IFRS adoptate de Uniunea Europeană presupune din partea conducerii utilizarea unor estimări și ipoteze care afectează aplicarea politicilor contabile, precum și valoarea raportată a activelor, datoriilor, veniturilor și cheltuielilor. Estimările și judecățile asociate acestora se bazează pe date istorice și pe alți factori considerați a fi elocvenți în circumstanțele date, iar rezultatul acestor factori formează baza judecăților folosite în determinarea valorii contabile a activelor și pasivelor pentru care nu există alte surse de evaluare disponibile. Rezultatele efective pot fi diferite de valorile estimate.

Estimările și judecățile sunt revizuite în mod periodic. Revizuirile estimărilor contabile sunt recunoscute în perioada în care estimarea este revizuită, dacă revizuirea afectează doar acea perioadă sau în perioada curentă și în perioadele viitoare, dacă revizuirea afectează atât perioada curentă, cât și perioadele viitoare. Efectul modificării aferente perioadei curente este recunoscut ca venit sau cheltuială în perioada curentă. Dacă există, efectul asupra perioadelor viitoare este recunoscut ca venit sau cheltuială în acele perioade viitoare.

Managementul companiei consideră că eventuale diferențe față de aceste estimări nu vor avea o influență semnificativă asupra situațiilor financiare în viitorul apropiat, pentru fiecare estimare fiind aplicat principiul prudenței.

Estimările și ipotezele sunt utilizate în special pentru ajustări de depreciere ale mijloacelor fixe, estimarea duratei de viață utilă a unui activ amortizabil, pentru ajustarea de depreciere a creanțelor, pentru provizioane, pentru recunoașterea activelor privind impozitul amânat.

**ELECTROMAGNETICA SA**  
**NOTE EXPLICATIVE LA SITUATIILE FINANCIARE INDIVIDUALE**  
**PENTRU ANUL INCHEIAT LA 31 DECEMBRIE 2017**  
**(toate sumele sunt exprimate în RON, dacă nu se specifică altfel)**

---

### **3 POLITICI CONTABILE SEMNIFICATIVE (continuare)**

#### **Utilizarea estimărilor și raționamentelor profesionale (continuare)**

În conformitate cu IAS 36, imobilizările necorporale sunt analizate pentru a identifica dacă prezintă indicii de depreciere la data bilanțului. Dacă valoarea contabilă netă a unui activ este mai mare decât valoarea lui recuperabilă, o pierdere din depreciere este recunoscută pentru a reduce valoarea netă contabilă a activului respectiv la nivelul valorii recuperabile. Dacă motivele recunoașterii pierderii din depreciere dispar în perioadele următoare, valoarea contabilă netă a activului este majorată până la nivelul valorii contabile nete, care ar fi fost determinată dacă nicio pierdere din depreciere nu ar fi fost recunoscută.

Evaluarea pentru deprecierea creanțelor este efectuată individual și se bazează pe cea mai bună estimare a conducerii privind valoarea prezentă a fluxurilor de numerar care se așteaptă a fi primite. Societatea își revizuieste creanțele comerciale și de altă natură la fiecare dată a poziției financiare, pentru a evalua dacă trebuie să înregistreze în contul de profit și pierdere o depreciere de valoare. Raționamentul profesional al conducerii este necesar în special pentru estimarea valorii și pentru coordonarea fluxurilor de trezorerie viitoare atunci când se determină pierderea din depreciere. Aceste estimări se bazează pe ipoteze privind mai mulți factori, iar rezultatele reale pot fi diferite, ducând la modificări viitoare ale ajustărilor.

Prin natura lor, contingențele vor fi clarificate doar atunci când unul sau mai multe evenimente viitoare se vor petrece sau nu. Evaluarea contingențelor implică în mod inerent utilizarea de ipoteze și estimări semnificative ale rezultatului unor evenimente viitoare.

Activele privind impozitul amânat sunt recunoscute pentru pierderi fiscale, în măsura în care e probabil că va exista un profit impozabil din care să poată fi acoperite pierderile. Este necesară exercitarea raționamentului profesional pentru a determina valoarea activelor privind impozitul amânat care poate fi recunoscut, pe baza probabilității în ceea ce privește perioada și nivelului viitorului profit impozabil, cât și strategiile viitoare de planificare fiscală.

#### **Principii, politici și metode contabile**

Conform IAS 8 – Politici contabile, modificări ale estimărilor contabile și erori, politicile contabile reprezintă principiile, bazele, convențiile, regulile și practicile specifice aplicate de entitate la întocmirea și prezentarea situațiilor financiare.

Societatea și-a selectat și aplică politicile contabile în mod consecvent pentru tranzacții, alte evenimente și condiții similare, cu excepția cazului în care un standard sau o interpretare prevede sau permite, în mod specific, clasificarea elementelor pentru care ar putea fi adecvată aplicarea unor politici contabile diferite. Dacă un standard sau o interpretare prevede sau permite o astfel de clasificare, trebuie să fie selectată și aplicată fiecărei categorii, în mod consecvent, o politică contabilă adecvată.

Societatea modifică o politică contabilă doar dacă modificarea:

- este impusă de un standard sau de o interpretare; sau
- are drept rezultat situații financiare care oferă informații fiabile și mai relevante cu privire la efectele tranzacțiilor, ale altor evenimente sau condiții asupra poziției financiare, performanței financiare sau fluxurilor de trezorerie ale entității.

Prezentăm un sumar al politicilor contabile semnificative care au fost aplicate pentru toate perioadele prezentate în situațiile financiare, cu excepția modificărilor care derivă din standarde noi și amendamente la standarde cu data aplicării inițiale la 1 ianuarie 2017 și prezentate la punctul 2.

**ELECTROMAGNETICA SA**  
**NOTE EXPLICATIVE LA SITUATIILE FINANCIARE INDIVIDUALE**  
**PENTRU ANUL INCHEIAT LA 31 DECEMBRIE 2017**  
**(toate sumele sunt exprimate în RON, dacă nu se specifică altfel)**

---

### **3 POLITICI CONTABILE SEMNIFICATIVE (continuare)**

#### **Valoare justă**

IFRS 13 – Evaluarea la valoare justă stabilește o ierarhie a valorii juste care clasifică pe trei niveluri datele de intrare pentru tehnicile de evaluare utilizate pentru evaluarea valorii juste:

- Date de intrare de nivel 1 – sunt prețuri cotate (neajustate) pe piețe active pentru active și datorii identice la care entitatea are acces la data de evaluare. Aceste date oferă cea mai fiabilă dovadă a valorii juste și trebuie utilizat ori de câte ori este disponibil
- Date de intrare de nivel 2 – sunt date de intrare diferite de prețurile cotate incluse la nivelul 1 care sunt observabile direct sau indirect pentru activ sau datorie (exemplu prețuri cotate pentru active sau datorii identice sau similare pe piețe care nu sunt active)
- Date de intrare de nivelul 3 – sunt date de intrare neobservabile pentru activ sau datorie. Societatea trebuie să elaboreze date de intrare neobservabile pe baza celor mai bune informații disponibile în circumstanțele date care pot cuprinde date proprii ale societății.

#### **Imobilizări necorporale**

##### ***Evaluarea inițială***

Societatea a ales să fie evaluate la cost de achiziție sau de producție conform **IAS 38 – Imobilizări necorporale**.

##### ***Evaluarea după recunoașterea inițială***

Societatea a ales drept politică contabilă pentru evaluarea imobilizărilor necorporale după recunoașterea inițială, modelul bazat pe cost.

Societatea a optat să utilizeze pentru amortizarea imobilizărilor necorporale metoda liniară de amortizare. Durata de viață utilă pentru această grupă de imobilizări este între 3 și 5 ani.

Pentru a stabili dacă o imobilizare necorporală evaluată la cost este depreciată, societatea aplică IAS 36. La sfârșitul fiecărei perioade de raportare societatea estimează dacă sunt indicii ale deprecierei acestor active și în cazul în care sunt identificate, se estimează valoarea recuperabilă a activului și înregistrează deprecierea aferentă. O pierdere din depreciere trebuie recunoscută imediat în profit sau pierdere.

În scopul prezentării în contul de profit și pierdere, câștigurile sau pierderile care apar odată cu încetarea utilizării sau ieșirea unei imobilizări necorporale se determină ca diferență între veniturile generate de ieșirea activului și valoarea sa neamortizată, inclusiv cheltuielile ocazionate de scoaterea acestuia din evidență și trebuie prezentate ca valoare netă în contul de profit și pierdere, potrivit IAS 38.

#### **Imobilizările corporale**

##### ***Evaluarea inițială***

Imobilizările corporale sunt recunoscute inițial la costul de achiziție sau de producție.

Costul imobilizărilor corporale cumpărate este reprezentat de valoarea contraprestațiilor efectuate pentru achiziționarea activelor respective precum și valoarea altor costuri direct atribuibile aducerii activelor la locația și condiția necesare pentru ca acestea să poată opera în modul dorit de conducere. Costul activelor construite în regie proprie include costurile salariale, materiale, costuri indirecte de producție și alte costuri direct atribuibile aducerii activelor la locația și condiția curentă.

Societatea are stabilit un plafon valoric de recunoaștere al unui element de natura imobilizării corporale.

**ELECTROMAGNETICA SA**  
**NOTE EXPLICATIVE LA SITUATIILE FINANCIARE INDIVIDUALE**  
**PENTRU ANUL INCHEIAT LA 31 DECEMBRIE 2017**  
**(toate sumele sunt exprimate în RON, dacă nu se specifică altfel)**

---

### **3 POLITICI CONTABILE SEMNIFICATIVE (continuare)**

#### ***Evaluarea după recunoașterea inițială***

Societatea a optat să folosească pentru evaluarea după recunoașterea inițială a imobilizărilor corporale **modelul reevaluării**. Conform modelului reevaluării, un element de imobilizare corporală a cărei valoare justă poate fi evaluată în mod fiabil trebuie contabilizat la o valoare reevaluată, aceasta fiind valoarea sa justă la data reevaluării minus orice amortizare cumulată ulterior și orice pierderi cumulate din depreciere.

Reevaluările trebuie să se facă cu suficientă regularitate pentru a se asigura că valoarea contabilă nu se deosebește semnificativ de ceea ce s-ar fi determinat prin utilizarea valorii juste la finalul perioadei de raportare.

Valoarea justă a terenurilor și clădirilor este determinată în general pe baza probelor de piață, printr-o evaluare efectuată de evaluatori profesioniști calificați.

Valoarea justă a elementelor de imobilizări corporale este în general valoarea lor pe piață determinată prin evaluare.

Frecvența reevaluărilor depinde de modificările valorii juste ale imobilizărilor corporale reevaluate. În cazul în care valoarea justă a unui activ se deosebește semnificativ de valoarea contabilă, se impune o nouă reevaluare.

Când un element de imobilizări este reevaluat orice amortizare cumulată la data reevaluării este eliminată din valoarea contabilă brută a activului și suma netă este retrată la valoarea reevaluată a activului.

Prin urmare, frecvența reevaluărilor depinde de modificările în valoarea justă a imobilizărilor corporale. În cazul în care valoarea justă a unui element reevaluat de imobilizări corporale la data bilanțului diferă semnificativ de valoarea sa contabilă, o nouă reevaluare este necesară. În cazul în care valorile juste sunt volatile, cum poate fi în cazul terenurilor și clădirilor, reevaluări frecvente pot fi necesare. În cazul în care valorile juste sunt stabile pe o perioadă lungă de timp, cum poate fi cazul cu instalații și utilaje, evaluările pot fi necesare mai rar. IAS 16 sugerează că reevaluările anuale pot fi necesare în cazul în care există modificări semnificative și volatile în valori.

Dacă un element de imobilizări corporale este reevaluat atunci întreaga clasă de imobilizări corporale din care face parte acel element este reevaluată.

Valoarea reziduală a activului și durata de viață utilă a activului se revizuesc cel puțin la sfârșitul exercițiului financiar.

Amortizarea unui activ începe când acesta este disponibil pentru utilizare, adică atunci când se află în amplasamentul și starea necesare pentru a putea funcționa în maniera dorită de conducere.

Amortizarea unui activ încetează la prima dată dintre data când activul este clasificat drept deținut în vederea vânzării (sau inclus într-un grup destinat cedării care este clasificat drept deținut în vederea vânzării în conformitate cu IFRS 5) și data la care activul este derecunoscut. Prin urmare, amortizarea nu încetează atunci când activul nu este utilizat cu excepția cazului în care acesta este complet amortizat. Terenurile și clădirile sunt active separabile și sunt contabilizate separat chiar și atunci când sunt dobândite împreună.

Terenurile deținute nu se amortizează.

Dacă costul terenului include costuri de dezafectare, înlăturare, restaurare, aceste costuri sunt amortizate pe perioada când se obțin beneficii ca urmare a efectuării acestor costuri.

Pentru toate activele achiziționate începând cu 1 ianuarie 2015, Societatea a optat să utilizeze ca metodă de amortizare, metoda liniară care presupune alocarea sistematică a valorii amortizării pe întreaga durată de viață economică a activelor.

**ELECTROMAGNETICA SA**  
**NOTE EXPLICATIVE LA SITUATIILE FINANCIARE INDIVIDUALE**  
**PENTRU ANUL INCHEIAT LA 31 DECEMBRIE 2017**  
**(toate sumele sunt exprimate în RON, dacă nu se specifică altfel)**

---

### **3 POLITICI CONTABILE SEMNIFICATIVE (continuare)**

Valoarea reziduală, durata de viață și metoda de amortizare se revizuiesc la data situațiilor financiare. Conducerea societății a estimat ca fiind adecvate următoarele durate de viață utilă pentru diferite categorii de imobilizări corporale după cum urmează:

<b>Imobilizări corporale</b>	<b><u>Durata (ani)</u></b>
Construcții	20 - 100
Echipamente tehnologice	5 - 12
Aparate și instalații de măsurare, control și reglare	3 - 8
Mijloace de transport	4 - 8
Mobilier, aparatură birotică, echipamente de protecție valori umane și materiale	8 - 15

#### ***Politica de depreciere aplicată de societate***

Surplusul din reevaluare inclus în capitalurile proprii aferent unui element de imobilizări corporale se transferă lunar, direct în rezultatul reportat atunci când activul este utilizat pe măsura amortizării sale precum și atunci când este derecunoscut, la cedare sau casare.

În cazul unui activ reevaluat, o pierdere din depreciere este recunoscută direct prin diminuarea eventualului surplus rezultat din reevaluarea activului, cu condiția ca pierderea din depreciere să nu depășească surplusul din reevaluarea acestuia.

Câștigul sau pierderea care rezultă din derecunoașterea unui element de imobilizări corporale este inclusă în profit sau pierdere când elementul este derecunoscut.

Valoarea contabilă a unui element de imobilizări corporale este derecunoscută la cedare sau când nu se mai așteaptă beneficii viitoare din utilizarea sau cedarea sa.

Dacă se vând în mod repetat elemente ale imobilizărilor corporale care au fost deținute pentru închiriere către alții, aceste active vor fi transferate în stocuri la valoarea contabilă la data când acestea încetează să fie închiriate și sunt deținute în vederea vânzării. Încasările în urma vânzării acestor active sunt recunoscute ca venituri, în conformitate cu IAS 18 – Venituri.

#### ***Întreținere și reparații majore***

Costurile capitalizate cu activitățile de inspecții și reparații capitale reprezintă componente separate ale activelor corespunzătoare sau ale grupurilor corespunzătoare de active. Costurile capitalizate cu reparațiile capitale sunt amortizate utilizând metoda de amortizare pentru activul de bază până la următoarea reparație. Cheltuielile cu activitățile majore de reparații cuprind costul înlocuirii activelor sau a unor părți din active, costurile de inspecție și costurile de reparații capitale. Aceste cheltuieli sunt capitalizate dacă un activ sau o parte a unui activ care a fost amortizat separat este înlocuit și este probabil că va aduce beneficii economice viitoare. Dacă o parte a activului înlocuit nu a fost considerată o componentă separată și, prin urmare, nu a fost amortizată separat, se utilizează valoarea de înlocuire pentru a estima valoarea contabilă netă a activului înlocuit care este casat imediat. Toate celelalte costuri cu reparațiile curente și întreținerea uzuală sunt recunoscute direct în cheltuieli.

#### **Investiții imobiliare**

##### ***Evaluarea inițială***

Evaluarea investiției imobiliare la recunoașterea inițială se face la cost conform IAS 40 – Investiții imobiliare. Costul unei investiții imobiliare este format din prețul de cumpărare plus orice cheltuieți direct atribuibile (onorarii profesionale pentru servicii juridice, taxele pentru transferul dreptului de proprietate, etc.).

##### ***Evaluarea după recunoaștere***

Societatea a ales modelul bazat pe valoarea justă pentru prezentarea investițiilor imobiliare în situațiile financiare. Investițiile imobiliare nu se amortizează, câștigurile sau pierderile decurgând din modificările de valoare justă ale acestora sunt incluse în profitul sau pierderea perioadei în care apar.

**ELECTROMAGNETICA SA**  
**NOTE EXPLICATIVE LA SITUATIILE FINANCIARE INDIVIDUALE**  
**PENTRU ANUL INCHEIAT LA 31 DECEMBRIE 2017**  
**(toate sumele sunt exprimate în RON, dacă nu se specifică altfel)**

---

### **3 POLITICI CONTABILE SEMNIFICATIVE (continuare)**

#### **Active financiare**

Imobilizările financiare cuprind acțiunile deținute la filiale, entități asociate și entități controlate în comun, împrumuturile acordate acestor entități, alte investiții deținute ca imobilizări și alte împrumuturi.

Conform **IAS 27 – Situații financiare individuale** atunci când societatea întocmește Situații financiare individuale, investițiile în filiale, asocierile în participație și entitățile asociate, sunt contabilizate fie:

a) la cost

b) în conformitate cu **IAS 39 – Instrumente financiare: recunoaștere și evaluare** (deoarece **IFRS 9 – Instrumente financiare** deși a fost publicat încă nu se aplică)

Entitatea trebuie să aplice aceeași metoda contabilă pentru fiecare categorie de investiții.

Societatea prezintă investițiile în filiale la cost. De asemenea societatea nu are investiții în societăți în participație sau entități asociate.

Conform **IAS 39**, activele financiare se clasifică în patru categorii:

- Instrumente financiare la valoare justă prin profit sau pierdere - sunt active financiare deținute pentru tranzacționare;
- credite și creanțe - sunt active financiare nederivate cu plăți fixe sau determinabile care nu sunt cotate pe o piață activă, altele decât:
  - cele pe care entitatea intenționează să le vândă imediat sau în scurt timp (care trebuie clasificate ca fiind deținute în vederea tranzacționării) și cele pe care entitatea le recunoașterea inițială, le desemnează ca fiind la valoarea justă prin profit sau pierdere;
  - cele pe care entitatea, la recunoașterea inițială, le desemnează ca fiind disponibile în vederea vânzării; sau
  - cele pentru care deținătorul s-ar putea să nu recupereze în mod substanțial toată investiția inițială, din altă cauză decât deteriorarea creditului (care trebuie clasificate ca fiind disponibile în vederea vânzării).
- investiții deținute până la scadență - sunt active financiare nederivate cu plăți fixe sau determinabile și scadență fixă pe care entitatea are intenția fermă și capacitatea de a le păstra până la scadență
- active financiare disponibile în vederea vânzării - sunt toate activele financiare care nu sunt clasificate în altă categorie din cele de mai sus.

În conformitate cu **IAS 39 – Instrumente financiare**, Societatea clasifică activele financiare deținute în active financiare evaluate la valoarea justă prin profit și pierdere și înregistrează în această categorie acțiunile achiziționate în vederea tranzacționării, portofoliu BVB. Titlurile pe termen scurt (acțiuni și alte investiții financiare) admise la tranzacționare pe o piață reglementată se evaluează la valoarea de cotație din ultima zi de tranzacționare.

**ELECTROMAGNETICA SA**  
**NOTE EXPLICATIVE LA SITUATIILE FINANCIARE INDIVIDUALE**  
**PENTRU ANUL INCHEIAT LA 31 DECEMBRIE 2017**  
**(toate sumele sunt exprimate în RON, dacă nu se specifică altfel)**

---

### **3 POLITICI CONTABILE SEMNIFICATIVE (continuare)**

#### **Investiții în entități afiliate**

Fiialele sunt entități aflate sub controlul societății. În **IFRS 10 – Situații financiare consolidate** se definește principiul de control și se stabilește controlul drept bază pentru consolidare. IFRS 10 stabilește modul de aplicare a principiului controlului pentru a identifica dacă un investitor controlează o entitate în care s-a investit și prin urmare, trebuie să consolideze entitatea în care s-a investit.

Un investitor controlează o entitate în care s-a investit dacă și numai dacă investitorul deține în totalitate următoarele:

- a) autoritatea asupra entității în care s-a investit;
- b) expunere sau drepturi de venituri variabile pe baza participării sale în entitățile în care s-a investit;
- c) capacitatea de a-și utiliza autoritatea asupra entității în care s-a investit pentru a influența valoarea veniturilor investitorului

#### **Dobânzi aferente împrumuturilor**

Dobânzile aferente împrumuturilor care sunt direct atribuibile achiziției, construcției sau producției unui activ cu ciclu lung de producție se capitalizează până în momentul în care activul este pregătit în vederea utilizării prestabilite sau vânzării. Toate celelalte costuri aferente împrumuturilor sunt recunoscute drept cheltuieli în contul de profit și pierdere al perioadei în care apar. Cheltuielile cu dobânzile se înregistrează folosind metoda dobânzii efective. În cursul anului încheiat la 31 decembrie 2017 și respectiv 31 decembrie 2016 nu au fost capitalizate cheltuieli cu dobânda în valoarea activelor.

#### **Subvenții guvernamentale**

În conformitate cu IAS 20, subvențiile guvernamentale sunt recunoscute doar atunci când există suficientă siguranță că toate condițiile atașate acordării lor vor fi îndeplinite și că subvențiile vor fi primite. Subvențiile care îndeplinesc aceste criterii sunt prezentate drept datorii și sunt recunoscute în mod sistematic în contul de profit și pierdere pe durata de viață utilă a activelor la care se referă.

În această categorie intră și contravaloarea certificatelor verzi primite, în calitatea de producător de energie electrică, de la operatorul de transport și distribuție energie electrică, în conformitate cu legislația în vigoare. Acestea sunt evaluate inițial la prețul de tranzacționare de la data primirii, publicat de operatorul pieței de energie electrică. La încheierea exercițiului financiar certificatele verzi existente în sold se evaluează la valoarea de tranzacționare publicată de operatorul pieței de energie electrică pentru ultima tranzacție, cu reflectarea în rezultatul perioadei a diferențelor.

#### **Stocuri**

În conformitate cu IAS 2 – Stocuri, acestea sunt active care sunt:

- deținute în vederea revânzării pe parcursul desfășurării normale a activității
- în curs de producție pentru o astfel de vânzare sau
- sub forma de materiale și alte consumabile care urmează a fi folosite în procesul de producție sau pentru prestarea de servicii

Stocurile sunt prezentate la valoarea cea mai mică dintre cost și valoarea realizabilă netă. Valoarea realizabilă netă este estimată pe baza prețului de vânzare aferent activității normale, mai puțin costurile estimate pentru finalizare și vânzare. Pentru stocurile de materii prime și materiale fără mișcare sau cu mișcare lentă, precum și pentru cele de produse finite nevandabile se constituie ajustări pe baza estimărilor managementului.

Constituirea și reluarea ajustărilor pentru deprecierea stocurilor se efectuează pe seama contului de profit și pierdere.



**ELECTROMAGNETICA SA**  
**NOTE EXPLICATIVE LA SITUATIILE FINANCIARE INDIVIDUALE**  
**PENTRU ANUL INCHEIAT LA 31 DECEMBRIE 2017**  
**(toate sumele sunt exprimate în RON, dacă nu se specifică altfel)**

---

### **3 POLITICI CONTABILE SEMNIFICATIVE (continuare)**

#### **Stocuri (continuare)**

Societatea utilizează pentru determinarea costului la ieșirea din gestiune a materialelor aprovizionate metoda primul intrat primul ieșit (FIFO). La produsele finite se utilizează pentru intrarea și ieșirea din gestiune costul standard. La sfârșitul fiecărei luni pe baza contabilității de gestiune se determină costul efectiv al produselor obținute.

#### **Creanțe și alte active similare**

Creanțele și alte active similare sunt prezentate la cost amortizat diminuat cu ajustările de valoare.

Atunci când se estimează că o creanță nu se va încasa integral, în contabilitate se înregistrează ajustări pentru depreciere, la nivelul sumei care nu se mai poate recupera. Scoaterea din evidență a creanțelor are loc ca urmare a încasării lor sau a cedării către o terță parte. Creanțele curente pot fi scăzute din evidență și prin compensarea reciprocă între terți a creanțelor și datoriiilor, cu respectarea prevederilor legale. Scăderea din evidență a creanțelor ale căror termene de încasare sunt prescrise se efectuează după ce societatea obține documente care demonstrează ca au fost întreprinse toate demersurile legale pentru recuperarea acestora. Creanțele scoase din evidență se urmăresc în continuare extracontabil.

#### **Numerar și echivalente de numerar**

Pentru întocmirea situației fluxurilor de trezorerie, se consideră că numerarul este numerarul existent în casierie și în conturile bancare curente. Echivalentele de numerar reprezintă depozite și investiții cu un grad de lichiditate ridicat, cu scadențe inițiale mai mici de trei luni.

#### **Datorii**

O datorie reprezintă o obligație actuală a societății ce decurge din evenimente trecute și prin decontarea căreia se așteaptă să rezulte o ieșire de resurse care încorporează beneficii economice.

O datorie este recunoscută în contabilitate și prezentată în situațiile financiare atunci când este probabil că o ieșire de resurse purtătoare de beneficii economice va rezulta din lichidarea unei obligații prezente și când valoarea la care se va realiza aceasta decontare poate fi evaluată în mod credibil.

**Datoriile curente** sunt acele datorii care trebuie plătite într-o perioadă de până la un an.

O datorie trebuie clasificată ca datorie pe termen scurt, denumită și datorie curentă, atunci când:

- a) se așteaptă să fie decontată în cursul normal al ciclului de exploatare al societății comerciale;
- b) deținută în primul rând în scopul tranzacționării;
- c) este exigibilă în termen de 12 luni de la data bilanțului; sau
- d) societatea nu are dreptul necondiționat de a amâna achitarea datoriei pentru cel puțin 12 luni de la data bilanțului.

Toate celelalte datorii trebuie clasificate ca **datorii pe termen lung**.

Datoriile sunt prezentate la cost amortizat. Veniturile înregistrate în avans încadrate ca datorii pe termen lung sunt actualizate utilizând metoda dobânzii efective. Rata de actualizare utilizată în acest sens este rata determinată conform propriilor proceduri elaborate de către conducerea societății.

Societatea derecunoaște o datorie atunci când obligațiile contractuale sunt achitate, anulate sau expiră. Dacă bunurile și serviciile furnizate în legătură cu activitățile curente nu au fost facturate, dar dacă livrarea a fost efectuată și valoarea acestora este disponibilă, obligația respectivă este înregistrată ca datorie.

Sumele reprezentând dividende repartizate din profitul net al perioadei de raportare sunt evidențiate în anul următor în rezultatul reportat urmând ca, după aprobarea de către adunarea generală a acționarilor a acestei destinații, să fie înregistrate ca dividende de plătit acționarilor.

**ELECTROMAGNETICA SA**  
**NOTE EXPLICATIVE LA SITUATIILE FINANCIARE INDIVIDUALE**  
**PENTRU ANUL INCHEIAT LA 31 DECEMBRIE 2017**  
**(toate sumele sunt exprimate în RON, dacă nu se specifică altfel)**

---

### **3 POLITICI CONTABILE SEMNIFICATIVE (continuare)**

#### **Impozitul pe profit curent**

Taxa curentă de plată se determină pe baza profitului impozabil al anului. Profitul fiscal este diferit de profitul raportat în contul de profit și pierdere deoarece exclude elemente de venit sau cheltuielă care sunt impozabile sau deductibile în alți ani și mai exclude elemente care nu vor deveni niciodată impozabile sau deductibile. Datoria societății aferentă impozitului pe profit curent este calculată utilizând procente de taxare care au fost prevăzute de lege sau într-un proiect de lege la sfârșitul anului. În prezent cota de impozitare este de 16%.

#### **Impozitul amânat**

Impozitul amânat se constituie analizând diferențele temporare ale activelor și datoriilor. Pierderea fiscală reportată este inclusă în calculația creanței privind impozitul pe profit amânat. Creanța privind impozitul amânat este recunoscută numai în măsura în care este probabil să se obțină profit impozabil în viitor, după compensarea cu pierderea fiscală a anilor anteriori și cu impozitul pe profit de recuperat.

Creanțele și datoriile privind impozitul pe profit amânat sunt compensate atunci când există acest drept și când sunt aferente impozitelor pe profit percepute de aceeași autoritate fiscală.

#### **Recunoașterea veniturilor**

Veniturile sunt evaluate conform IAS 18 – Venituri la valoarea justă a contraprestației primite sau de primit. Veniturile sunt reduse corespunzător cu valoarea estimată a bunurilor înapoiate de clienți, rabaturi și alte elemente similare.

#### **Vânzarea de bunuri**

Veniturile din vânzarea de bunuri sunt recunoscute atunci când toate condițiile de mai jos sunt îndeplinite:

- Societatea a transferat cumpărătorilor riscurile și avantajele semnificative ce decurg din proprietatea asupra bunurilor;
- Societatea nu mai gestionează bunurile vândute la nivelul la care ar fi făcut-o în cazul deținerii în proprietate a acestora și nici nu mai deține controlul efectiv asupra lor;
- mărimea veniturilor poate fi evaluată în mod credibil;
- este probabil ca beneficiile economice asociate tranzacției să fie generate către societate; și
- costurile tranzacției pot fi evaluate în mod credibil.

Venitul din activitățile curente este recunoscut atunci când există probabilitatea ca societății să îi revină în viitor anumite beneficii economice și când aceste beneficii pot fi evaluate în mod fiabil.

Valoarea veniturilor rezultate dintr-o tranzacție este determinată de obicei printr-un acord dintre entitate și cumpărătorul sau utilizatorul activului. Veniturile se evaluează la valoarea justă a contraprestației primite sau de primit, ținând cont de valoarea oricăror reduceri comerciale și rabaturi cantitative acordate.

Contraprestația este sub formă de numerar sau de echivalente de numerar, iar valoarea veniturilor este suma numerarului sau echivalentelor de numerar primit sau care urmează a fi primit. Cu toate acestea, în momentul în care intrarea de numerar sau de echivalente de numerar este amânată, valoarea justă a contraprestației poate fi mai mică decât valoarea nominală a numerarului primit sau de primit.

Aceasta este situația care se aplică și în cazul contractelor de livrare cu condiția credit furnizor, dacă societatea poate oferi cumpărătorului un credit fără dobândă sau poate accepta de la acesta efecte comerciale cu o rată a dobânzii mai mică decât cea de pe piață drept contraprestație pentru vânzarea bunurilor.

**ELECTROMAGNETICA SA**  
**NOTE EXPLICATIVE LA SITUATIILE FINANCIARE INDIVIDUALE**  
**PENTRU ANUL INCHEIAT LA 31 DECEMBRIE 2017**  
**(toate sumele sunt exprimate în RON, dacă nu se specifică altfel)**

---

### **3 POLITICI CONTABILE SEMNIFICATIVE (continuare)**

#### **Vânzarea de bunuri (continuare)**

Pentru contractele comerciale încheiate în calitate de furnizor cu plata amânată diferența dintre valoarea justă și valoarea nominală a contraprestației este recunoscută drept **venit din dobânzi**. Valoarea justă a contraprestației este determinată prin actualizarea tuturor sumelor de primit în viitor, utilizând o rată a dobânzii implicită.

Pentru actualizarea sumelor de primit în viitor societatea a ales să utilizeze rata dobânzii determinată prin procedura internă care are în vedere ratele dobânzilor utilizate în sistemul bancar românesc.

#### **Prestarea de servicii**

Atunci când rezultatul unei tranzacții care implică prestarea de servicii poate fi estimat în mod fiabil, venitul asociat tranzacției trebuie să fie recunoscut în funcție de stadiul de execuție a tranzacției la data închiderii perioadei de raportare. Rezultatul unei tranzacții poate fi estimat în mod fiabil atunci când sunt îndeplinite toate condițiile următoare:

- valoarea veniturilor poate fi evaluată în mod fiabil;
- este probabil ca beneficiile economice asociate tranzacției să fie generate pentru entitate;
- stadiul de execuție a tranzacției la data închiderii bilanțului poate fi evaluat în mod fiabil;
- costurile suportate pentru tranzacție și costurile de finalizare a tranzacției pot fi evaluate în mod fiabil.

Pentru recunoașterea veniturilor în funcție de stadiul de execuție a tranzacției societatea utilizează „metoda procentului de finalizare”. Conform acestei metode, veniturile sunt recunoscute în perioadele contabile în care sunt prestate serviciile. Recunoașterea veniturilor pe această bază oferă informații utile referitoare la proporțiile activității de prestare a serviciilor și ale rezultatelor acesteia pe parcursul unei perioade.

Veniturile sunt recunoscute numai atunci când este probabil ca beneficiile economice asociate tranzacției să fie generate pentru entitate. Atunci când apare o incertitudine legată de colectabilitatea unei sume deja incluse în venituri, suma care nu poate fi colectată sau suma a cărei colectare a încetat a mai fi probabilă este recunoscută mai degrabă ca o cheltuială, decât ca o ajustare a valorii veniturilor recunoscute inițial.

Când rezultatul unei tranzacții care implică prestarea de servicii nu poate fi estimat în mod fiabil, venitul trebuie recunoscut doar în limita cheltuielilor recunoscute care pot fi recuperate.

**Veniturile din chirii** sunt recunoscute în contul de profit și pierdere liniar, pe durata contractului de închiriere.

#### **Dividende și dobânzi**

Veniturile din dividende sunt recunoscute atunci când este stabilit dreptul acționarului de a primi plata. Veniturile din dividende sunt înregistrate la valoarea brută ce include impozitul pe dividende, care este recunoscut ca o cheltuială curentă în perioada în care s-a aprobat distribuirea.

Veniturile din dobânzi sunt recunoscute pe baza contabilității de angajamente, prin referință la principalul nerambursat și rata efectivă a dobânzii, acea rată care actualizează exact fluxurile viitoare preconizate ale sumelor de primit.

**ELECTROMAGNETICA SA**  
**NOTE EXPLICATIVE LA SITUATIILE FINANCIARE INDIVIDUALE**  
**PENTRU ANUL INCHEIAT LA 31 DECEMBRIE 2017**  
**(toate sumele sunt exprimate în RON, dacă nu se specifică altfel)**

---

### **3 POLITICI CONTABILE SEMNIFICATIVE (continuare)**

#### **Provizioane**

Provizioanele sunt prezentate separat de alte datoricium sunt cele comerciale sau estimate deoarece există o incertitudine în ceea ce privește momentul și valoarea la care se va efectua decontarea în viitor. Provizioanele se constituie pentru obligațiile curente față de terți atunci când este probabil ca obligațiile respective să fie onorate, iar suma necesară pentru stingerea obligațiilor poate fi estimată în mod credibil. Provizioanele pentru obligații individuale sunt constituite la o valoare egală cu cea mai bună estimare a sumei necesare pentru stingerea obligației.

Provizioanele sunt grupate în contabilitate pe categorii și se constituie pentru:

- a) litigii;
- b) garanții acordate clienților;
- c) dezafectarea imobilizărilor corporale și alte acțiuni similare legate de acestea;
- d) restructurare;
- e) beneficiile angajaților;
- f) alte provizioane

Atunci când, pe baza analizei efectuate de conducere împreună cu avocații asupra șanselor de pierdere a procesului de către societate, se ajunge la concluzia ca șansele de pierdere estimate sunt mai mari de 50% se constituie provizion la valoarea estimată credibilă.

*Provizioane pentru garanții acordate clienților se constituie în funcție de estimările făcute de conducere și compartimentele vânzări, tehnic și calitate cu privire la nivelul cheltuielilor cu reparațiile în termen de garanție. Nivelul cheltuielilor cu reparațiile pe perioada de garanție se determină ca procent din cifra de afaceri a anului de raportare.*

#### *Provizioane de restructurare*

Obligația implicită de restructurare apare în cazul în care o societate:

- dispune de un plan oficial detaliat pentru restructurare în care să fie evidențiate: activitatea sau parte de activitate la care se referă, principalele locații afectate, locația, funcția și numărul aproximativ de angajați care vor primi compensații pentru încetarea activității lor, cheltuieli implicite, data la care se va implementa planul de restructurare

- a generat o așteptare justificată celor afectați că restructurarea va fi realizată prin demararea implementării respectivului plan de restructurare sau prin comunicarea principalelor caracteristici ale acestuia celor care vor fi afectați de procesul de restructurare.

Provizionul de restructurare include numai cheltuieli directe legate de restructurare.

#### *Provizioane pentru beneficiile angajaților*

Sunt înregistrate în cursul exercițiului financiar provizioane pentru concedii de odihnă rămase neefectuate și alte provizioane conform contracte de munca. În momentul recunoașterii acestora ca datorii față de angajați, valoarea provizioanelor va fi reluată prin conturile de venituri corespunzătoare.

#### *Alte provizioane*

În situația în care sunt identificate datorii cu plasare în timp sau valoare incertă care îndeplinesc condițiile de recunoaștere a provizioanelor conform IAS 37 dar nu se regăsesc în niciuna din categoriile identificate mai sus se înregistrează alte provizioane.

La sfârșitul fiecărei perioade de raportare provizionul se reanalizează și este ajustat astfel încât să reprezinte cea mai bună estimare curentă. Atunci când se constată în urma analizei că nu mai este probabil să fie necesare ieșiri de resurse care încorporează beneficii economice pentru stingerea obligației, provizionul trebuie anulat.

Societatea nu recunoaște provizion pentru pierderile din exploatarea activelor. Provizionarea unor pierderi din exploatare indică faptul ca anumite active de exploatare pot fi depreciate și în acest caz se testează aceste active în conformitate cu IAS 36 – Deprecierea activelor.

**ELECTROMAGNETICA SA**  
**NOTE EXPLICATIVE LA SITUATIILE FINANCIARE INDIVIDUALE**  
**PENTRU ANUL INCHEIAT LA 31 DECEMBRIE 2017**  
**(toate sumele sunt exprimate în RON, dacă nu se specifică altfel)**

---

### **3 POLITICI CONTABILE SEMNIFICATIVE (continuare)**

#### **Beneficiile angajaților**

Obligațiile cu beneficiile pe termen scurt acordate angajaților nu se actualizează și sunt recunoscute în de profit și pierdere pe măsură ce serviciul aferent este prestat.

Beneficiile pe termen scurt acordate angajaților includ salariile, primele și contribuțiile la asigurări sociale. Beneficiile pe termen scurt sunt recunoscute ca și cheltuielă atunci când serviciile sunt prestate.

Societatea efectuează plăți în numele salariaților proprii către sistemul de pensii al statului român, asigurările de sănătate și fondul de șomaj, în decursul derulării activității normale.

Toți angajații societății sunt membri și au obligația de a contribui la sistemul de pensii al statului român. Toate contribuțiile aferente sunt recunoscute în contul de profit și pierdere al perioadei atunci când sunt efectuate. Societatea nu are altfel de obligații suplimentare.

Societatea nu este angajată în nici un sistem de pensii independent și în consecință nu are niciun fel de obligații în acest sens. Societatea nu este angajată în niciun alt sistem de beneficii post angajare. Societatea nu are obligații de a presta servicii ulterioare foștilor sau actualilor salariați.

Societatea nu acordă în prezent beneficii sub forma participării salariaților la profit.

În prezent nu există niciun plan în care să fie prevăzută obligația Societății de a acorda beneficii sub forma acțiunilor proprii ale entității (sau alte instrumente de capitaluri proprii).

#### **Rezultatul exercițiului**

În contabilitate, profitul sau pierderea se stabilește cumulativ de la începutul exercițiului financiar.

Rezultatul exercițiului se determină ca diferență între veniturile și cheltuielile exercițiului.

Rezultatul definitiv al exercițiului financiar se stabilește la închiderea acestuia și reprezintă soldul final al contului de profit și pierdere.

Repartizarea profitului se efectuează în conformitate cu prevederile legale în vigoare. Sumele reprezentând rezerve constituite din profitul exercițiului financiar curent, în baza unor prevederi legale, de exemplu rezerva legală constituită în baza prevederilor Legii 31/1990 se înregistrează la finele exercițiului curent. Profitul contabil rămas după această repartizare se preia la începutul exercițiului financiar următor celui pentru care se întocmesc situațiile financiare anuale în contul de rezultatul reportat reprezentând profitul nerepartizat sau pierderea neacoperită, de unde se repartizează pe celelalte destinații hotărâte de adunarea generală a acționarilor, cu respectarea prevederilor legale. Evidențierea în contabilitate a destinațiilor profitului contabil se efectuează după ce adunarea generală a acționarilor a aprobat repartizarea profitului, prin înregistrarea sumelor reprezentând dividende convenite acționarilor, rezerve și alte destinații, potrivit legii.

#### **Rezultatul pe acțiune**

IAS 33 – Rezultatul pe acțiune prevede ca dacă o entitate prezintă situații financiare consolidate cât și situații financiare separate, prezentarea rezultatului pe acțiune se realizează doar pe baza informațiilor consolidate. Dacă alege să prezinte rezultatul pe acțiune pe baza situației sale financiare separate, trebuie să prezinte astfel de informații referitoare la rezultatul pe acțiune doar în situația rezultatului global.

Societatea a ales să prezinte rezultatul pe acțiune în aceste Situații financiare individuale.

Societatea prezintă rezultatul pe acțiune de bază pentru acțiunile sale ordinare. Rezultatul pe acțiune de bază este calculat împărțind câștigul sau pierderea atribuibil deținătorilor de acțiuni ordinare ale societății la media ponderată a acțiunilor ordinare în circulație pe parcursul perioadei.

**ELECTROMAGNETICA SA**  
**NOTE EXPLICATIVE LA SITUATIILE FINANCIARE INDIVIDUALE**  
**PENTRU ANUL INCHEIAT LA 31 DECEMBRIE 2017**  
**(toate sumele sunt exprimate în RON, dacă nu se specifică altfel)**

---

### **3 POLITICI CONTABILE SEMNIFICATIVE (continuare)**

#### **Rezultatul pe acțiuni (continuare)**

Media ponderată a acțiunilor ordinare în circulație în timpul perioadei reprezintă numărul de acțiuni în circulație la începutul perioadei ajustat cu numărul de acțiuni răscumpărate sau emise în perioada respectivă înmulțit cu un factor de ponderare a timpului.

Factorul de ponderare a timpului este numărul de zile în care acțiunile respective s-au aflat în circulație, ca proporție din numărul total de zile ale perioadei.

#### **Raportare pe segmente**

Un segment operațional este o componentă distinctă a societății care se angajează în activități în urma cărora ar putea obține venituri și înregistra cheltuieli, inclusiv venituri și cheltuieli aferente tranzacțiilor cu oricare dintre celelalte componente ale societății și care este supus la riscuri și beneficii diferite de cele ale celorlalte segmente. Formatul principal de raportare pe segmente a Societății este reprezentat de segmentarea pe activități.

Având în vedere ca acțiunile Societății sunt tranzacționate la Bursa de Valori București și că aceasta aplică IFRS, se prezintă în situațiile financiare anuale precum și în raportările interimare realizate conform IAS 34 – Raportarea financiară interimară, informații despre segmentele de activitate, despre produsele și serviciile acestora, despre zonele geografice în care își desfășoară activitatea și despre principalii clienți.

În conformitate cu IFRS 8 - Segmente de activitate, un segment de activitate este o componentă a unei entități:

- care se angajează în activități de afaceri din care poate obține venituri și de pe urma cărora poate suporta cheltuieli (inclusiv venituri aferente tranzacțiilor cu alte componente ale aceleiași entități);
- ale cărei rezultate din activitate sunt examinate în mod periodic de către principalul factor decizional operațional al entității în vederea luării de decizii cu privire la alocarea resurselor pe segmente și a evaluării performanței acestuia, și
- pentru care sunt disponibile informații financiare distincte.

Luând în considerare criteriile de identificare a segmentelor de activitate cât și pragurile cantitative descrise în IFRS 8, Societatea a identificat următoarele segmente de activitate pentru care prezintă informațiile în mod separat:

- activitatea licențiată – furnizarea și producerea energiei electrice.
- activitatea nelicențiată;

**ELECTROMAGNETICA SA**  
**NOTE EXPLICATIVE LA SITUATIILE FINANCIARE INDIVIDUALE**  
**PENTRU ANUL INCHEIAT LA 31 DECEMBRIE 2017**  
(toate sumele sunt exprimate în RON, dacă nu se specifică altfel)

**4. IMOBILIZĂRI CORPORALE**

Cost	Terenuri și amenajare de terenuri	Construcții	Echipamente tehnologice și vehicule	Alte imobilizări corporale	Imobilizări corporale în curs de execuție	Total
<b>La 31 decembrie 2016</b>	<b>143.639.728</b>	<b>120.885.080</b>	<b>27.709.621</b>	<b>2.470.267</b>	<b>1.441.161</b>	<b>296.145.856</b>
Intrări din care: din reevaluare	204.700	298.538	5.679.823	568.750	1.908.647	8.660.458
Ieșiri din care: urmare a stabilirii valorii nete pentru reevaluare	-	-	(2.658.665)	(7.886)	(1.734.744)	(4.401.295)
<b>La 31 decembrie 2017</b>	<b>143.844.428</b>	<b>121.183.618</b>	<b>30.730.779</b>	<b>3.031.131</b>	<b>1.615.064</b>	<b>300.405.019</b>

**Amortizare cumulată**

	Terenuri și amenajare de terenuri	Construcții	Echipamente tehnologice și vehicule	Alte imobilizări corporale	Imobilizări corporale în curs de execuție	Total
<b>La 31 decembrie 2016</b>	<b>277.213</b>	-	<b>3.188.448</b>	<b>135.789</b>	-	<b>3.601.449</b>
Amortizarea anului	25.834	4.076.035	5.773.689	958.116	-	10.833.674
Amortizare cumulată aferentă ieșirilor din care: urmare a stabilirii valorii nete pentru reevaluare	-	-	(314.700)	(143.083)	-	(457.783)
<b>La 31 decembrie 2017</b>	<b>303.047</b>	<b>4.076.035</b>	<b>8.647.437</b>	<b>950.822</b>	-	<b>13.977.341</b>

**ELECTROMAGNETICA SA**  
**NOTE EXPLICATIVE LA SITUATIILE FINANCIARE INDIVIDUALE**  
**PENTRU ANUL INCHEIAT LA 31 DECEMBRIE 2017**  
 (toate sumele sunt exprimate în RON, dacă nu se specifică altfel)

**4. IMOBILIZĂRI CORPORALE (continuare)**

Ajustări pentru depreciere	Terenuri și amenajare de terenuri	Construcții	Echipamente tehnologice și vehicule	Alte imobilizări corporale	Imobilizări corporale în curs de execuție	Total
<b>La 31 decembrie 2016</b>	-	-	-	-	-	-
Ajustări de depreciere recunoscute în profit sau pierdere	-	-	-	-	-	-
Reluări ale ajustărilor de depreciere recunoscute în profit sau pierdere	-	-	-	-	-	-
<b>La 31 decembrie 2017</b>	-	-	-	-	-	-
<b>Valoare contabilă netă</b>						
<b>La 31 decembrie 2016</b>	<b>143.362.515</b>	<b>120.885.080</b>	<b>24.521.173</b>	<b>2.334.478</b>	<b>1.441.161</b>	<b>292.544.407</b>
<b>La 31 decembrie 2017</b>	<b>143.541.381</b>	<b>117.107.583</b>	<b>22.083.342</b>	<b>2.080.309</b>	<b>1.615.064</b>	<b>286.427.678</b>



**ELECTROMAGNETICA SA**  
**NOTE EXPLICATIVE LA SITUATIILE FINANCIARE INDIVIDUALE**  
**PENTRU ANUL INCHEIAT LA 31 DECEMBRIE 2017**  
(toate sumele sunt exprimate în RON, dacă nu se specifică altfel)

**4 IMOBILIZĂRI CORPORALE (continuare)**

Cost	Terenuri și amenajare de terenuri	Construcții	Echipamente tehnologice și vehicule	Alte imobilizări corporale	Imobilizări corporale în curs de execuție		Total
					Imobilizări corporale în curs de execuție	Total	
<b>La 31 decembrie 2015</b>	<b>118.365.248</b>	<b>77.728.446</b>	<b>35.380.852</b>	<b>4.809.678</b>	<b>1.694.592</b>	<b>1.694.592</b>	<b>237.978.816</b>
Intrări din care:	25.866.238	57.215.602	4.658.322	1.059.528	1.580.504	1.580.504	90.380.194
din reevaluare	25.866.238	56.828.512	1.307.002	40.061	-	-	84.041.813
Ieșiri din care:	(591.758)	(14.058.969)	(12.329.553)	(3.398.939)	(1.833.935)	(1.833.935)	(32.312.153)
urmare a stabilirii valorii nete pentru reevaluare	(591.758)	(6.415.490)	(10.779.298)	(2.847.002)	-	-	(20.633.548)
diminuarea valorii ca urmare a reevaluării	-	(7.643.616)	(1.042.862)	-	-	-	(8.686.478)
<b>La 31 decembrie 2016</b>	<b>143.639.728</b>	<b>120.885.080</b>	<b>27.709.621</b>	<b>2.470.267</b>	<b>1.441.161</b>	<b>1.441.161</b>	<b>296.145.856</b>
<b>Amortizare cumulată</b>	<b>Terenuri și amenajare de terenuri</b>	<b>Construcții</b>	<b>Echipamente tehnologice și vehicule</b>	<b>Alte imobilizări corporale</b>	<b>Imobilizări corporale în curs de execuție</b>	<b>Imobilizări corporale în curs de execuție</b>	<b>Total</b>
<b>La 31 decembrie 2015</b>	<b>251.379</b>	<b>3.198.018</b>	<b>8.987.374</b>	<b>2.295.210</b>	<b>-</b>	<b>-</b>	<b>14.731.981</b>
Amortizarea anului	25.834	3.217.472	4.980.372	687.581	-	-	8.911.258
Amortizare cumulată aferentă ieșirilor din care:	-	(6.415.490)	(10.779.298)	(2.847.002)	-	-	(20.041.741)
urmare a stabilirii valorii nete pentru reevaluare	-	(6.415.490)	-	-	-	-	(6.415.490)
<b>La 31 decembrie 2016</b>	<b>277.213</b>	<b>-</b>	<b>3.188.448</b>	<b>135.789</b>	<b>-</b>	<b>-</b>	<b>3.601.449</b>

**ELECTROMAGNETICA SA**  
**NOTE EXPLICATIVE LA SITUATIILE FINANCIARE INDIVIDUALE**  
**PENTRU ANUL INCHEIAT LA 31 DECEMBRIE 2017**  
 (toate sumele sunt exprimate în RON, dacă nu se specifică altfel)

<b>4 IMOBILIZĂRI CORPORALE (continuare)</b>	<b>Terenuri și amenajare de terenuri</b>	<b>Construcții</b>	<b>Echipamente tehnologice și vehicule</b>	<b>Alte imobilizări corporale</b>	<b>Imobilizări corporale în curs de execuție</b>	<b>Total</b>
<b>Ajustări pentru depreciere</b>						
<b>La 31 decembrie 2015</b>	-	-	-	-	98.367	98.367
Ajustări de depreciere recunoscute în profit sau pierdere	-	-	-	-	-	98.367
Reluări ale ajustărilor de depreciere recunoscute în profit sau pierdere	-	-	-	-	(98.367)	(98.367)
<b>La 31 decembrie 2016</b>	-	-	-	-	-	-
<b>Valoare contabilă netă</b>						
<b>La 31 decembrie 2015</b>	118.113.869	74.530.428	26.258.419	2.649.527	1.596.225	223.148.468
<b>La 31 decembrie 2016</b>	143.362.515	120.885.080	24.521.173	2.334.478	1.441.161	292.544.407

La 31 decembrie 2017 imobilizările corporale au scăzut față de 31 decembrie 2016 cu 2% în principal datorită amortizării.

Intrările de imobilizări corporale sunt reprezentate de modernizări ale sediliilor societății precum și de achiziții de echipamente tehnologice.

Imobilizările corporale ieșite reprezintă diminuări de valoare ca urmare a vanzării și casării.

**ELECTROMAGNETICA SA**  
**NOTE EXPLICATIVE LA SITUATIILE FINANCIARE INDIVIDUALE**  
**PENTRU ANUL INCHEIAT LA 31 DECEMBRIE 2017**  
**(toate sumele sunt exprimate în RON, dacă nu se specifică altfel)**

**4 IMOBILIZĂRI CORPORALE (continuare)**

Pentru garantarea acordurilor de garanție și contractelor de credit semnate cu băncile finanțatoare, societatea a ipotecat următoarele active în favoarea băncilor respective, astfel:

<b>Denumire active</b>	<b>Valoare contabilă netă 31 decembrie 2017</b>	<b>Valoare contabilă netă 31 decembrie 2016</b>
-Teren com. Domnesti jud.Ifov = 67.713.56 mp	12.299.569	12.299.569
-Teren com. Moara Vlăsiei jud.Ifov = 70.469 mp	7.680.362	7.680.362
-Teren str. Mitropolit Filaret 35-37 sect.4 București = 1.595 mp	3.621.527	3.621.527
-Teren str.Veseliei nr.19 sect.5 București =16.095 mp	11.694.241	11.694.241
-Imobile (loturi cadastrale nr.13,15,16) Calea Rahovei 266-268 sector 5 București	39.493.685	40.004.085

În cadrul imobilizărilor corporale sunt cuprinse active achiziționate prin subvenție guvernamentală și utilizate în activitatea licențiată la una dintre microhidrocentralele situate în comuna Brodina județul Suceava. Valoarea rămasă a investiției la data de 31 decembrie 2017 este de 13.652.431 lei din care valoarea subvenționată 4.899.962 lei. Valoarea rămasă a investiției la 31 decembrie 2016 a fost de 14.050.717 lei din care valoarea subvenționată 5.063.181 lei.

**Valoarea justă a imobilizărilor corporale**

Imobilizările corporale ale Societății, altele decât imobilizările corporale în curs, sunt prezentate în situațiile financiare la valoarea reevaluată, aceasta reprezentând valoarea justă la data evaluării, mai puțin amortizarea acumulată și ajustările de depreciere.

Valoarea justă a terenurilor Societății a fost determinată folosind metoda comparației directe.

Această metodă se recomandă pentru proprietăți, când există date suficiente și sigure privind tranzacții sau oferte de vânzare cu proprietăți similare în zonă. Analiza prețurilor la care s-au efectuat tranzacțiile sau a prețurilor cerute sau oferite pentru proprietățile comparabile este urmată de efectuarea unor corecții ale prețurilor acestora, pentru a cuantifica diferențele dintre prețurile plătite, cerute sau oferite, cauzate de diferențele între caracteristicile specifice ale fiecărei proprietăți în parte, numite elemente de comparație.

Valoarea justă a clădirilor a fost determinată folosind abordarea prin cost și abordarea prin venit.

Abordarea prin cost presupune ca valoarea maximă a unui activ pentru un cumpărător informat este suma care este necesară pentru a cumpăra ori a construi un activ nou cu utilitate echivalentă. Când activul nu este nou, din costul curent brut trebuie scăzute toate formele de depreciere care i se pot atribui acestuia, până la data evaluării.

Abordarea prin venit oferă o indicație asupra valorii prin convertirea fluxurilor de venit viitoare în valoarea activului (valoarea de piață sau valoarea de investiție).

Informații referitoare la ierarhia valorii juste la 31 decembrie 2017 și 31 decembrie 2016:

	<b>Nivelul 1</b>	<b>Nivelul 2</b>	<b>Nivelul 3</b>	<b>Valoarea justă la 31 decembrie 2017</b>
Terenuri și amenajări de terenuri	-	-	143.541.381	143.541.381
Construcții	-	-	117.107.583	117.107.583

**ELECTROMAGNETICA SA**  
**NOTE EXPLICATIVE LA SITUATIILE FINANCIARE INDIVIDUALE**  
**PENTRU ANUL INCHEIAT LA 31 DECEMBRIE 2017**  
**(toate sumele sunt exprimate în RON, dacă nu se specifică altfel)**

**4. IMOBILIZĂRI CORPORALE (continuare)**

**Valoarea justa a imobilizarilor corporale (continuare)**

	<u>Nivelul 1</u>	<u>Nivelul 2</u>	<u>Nivelul 3</u>	<u>Valoarea justa la 31 decembrie 2016</u>
Terenuri si amenajari de terenuri	-	-	143.362.515	143.362.515
Constructii	-	-	120.885.080	120.885.080

Atat in cursul anului 2017 cat si in cursul anului 2016 nu au existat transferuri între nivelele aferente valorii juste.

**5 INVESTIȚII IMOBILIARE**

Societatea deține imobile utilizate în totalitate pentru închiriere. Toate contractele de închiriere prevăd o perioadă inițială de minim un an. Prelungirile ulterioare sunt negociate cu locatarii. Obligațiile părților referitoare la reparații, întreținere și îmbunătățiri sunt prevăzute în contractele încheiate.

Aceste imobile sunt recunoscute în conformitate cu IAS 40 drept investiție imobiliară. Pentru prezentarea investițiilor imobiliare în situațiile financiare Societatea a ales modelul bazat pe valoarea justă. Evaluarea de la data de 31.12.2017 s-a efectuat de către un evaluator autorizat ANEVAR care a utilizat abordarea prin venit (metoda fluxului de numerar actualizat).

La data de 31 decembrie 2017 investițiile imobiliare se prezintă după cum urmează:

	<u>2017</u>	<u>2016</u>
<b>Sold initial</b>	<b>4.631.885</b>	<b>947.183</b>
Intrări din care:		
din evaluare la valoare justă	219.918	3.739.958
Ieșiri din care:		
din evaluare la valoare justă	(295.891)	(55.256)
	(295.891)	(55.256)
<b>Sold final</b>	<b>4.555.912</b>	<b>4.631.885</b>

Veniturile aferente investițiilor imobiliare obținute în anul 2017 sunt în valoare de 1.390.551 lei și acoperă cheltuielile suportate de proprietar (2016: 1.359.581 lei).

Societatea deține și alte spații închiriate în cadrul unor imobile utilizate în comun cu alte activități. Acestea nu sunt clasificate ca fiind investiții imobiliare deoarece ponderea veniturilor din chirii în total venituri este nesemnificativă. De asemenea, în majoritatea situațiilor aceste spații nu pot fi administrate separat.

Precizăm că nu există restricții impuse asupra gradului de realizare a investițiilor imobiliare sau asupra transferului de venituri și încasări din cedare.

**ELECTROMAGNETICA SA**  
**NOTE EXPLICATIVE LA SITUATIILE FINANCIARE INDIVIDUALE**  
**PENTRU ANUL INCHEIAT LA 31 DECEMBRIE 2017**  
**(toate sumele sunt exprimate în RON, dacă nu se specifică altfel)**

**6 IMOBILIZĂRI NECORPORALE**

Imobilizările necorporale cuprind programe informatice, licențe și diverse softuri. Sunt amortizate prin metoda liniară.

În situația poziției financiare sunt prezentate la cost istoric, mai puțin amortizarea și eventualele ajustări de valoare.

Imobilizările necorporale au crescut în principal datorită reînnoirii unor licențe.

Pentru majoritatea activelor necorporale, duratele de viață utilă au fost estimate la 3 ani. Sistemul informatic ERP se va amortiza în 5 ani.

Situația imobilizărilor necorporale la data de 31 decembrie 2017 se prezintă astfel:

<b>Cost</b>	<b>Concesiuni brevete licențe</b>	<b>Alte imobilizări necorporale</b>	<b>Imobilizări necorporale în curs de execuție</b>	<b>Total</b>
<b>La 31 decembrie 2016</b>	<b>599.070</b>	<b>2.319.238</b>	<b>465.988</b>	<b>3.384.296</b>
Intrări	106.864	296.853	63.700	467.417
Ieșiri	-	-	(317.566)	(317.566)
Transferuri	-	-	-	-
<b>La 31 decembrie 2017</b>	<b>705.934</b>	<b>2.616.091</b>	<b>212.122</b>	<b>3.534.147</b>
<b>Amortizare cumulată</b>	<b>Concesiuni brevete licențe</b>	<b>Alte imobilizări necorporale</b>	<b>Imobilizări necorporale în curs de execuție</b>	<b>Total</b>
<b>La 31 decembrie 2016</b>	<b>271.214</b>	<b>1.477.667</b>	<b>-</b>	<b>1.748.881</b>
Amortizarea anului	167.341	370.430	-	537.771
Amortizare cumulată ieșirilor	-	-	-	-
<b>La 31 decembrie 2017</b>	<b>438.555</b>	<b>1.848.097</b>	<b>-</b>	<b>2.286.652</b>
<b>Valoare contabilă netă</b>				
<b>La 31 decembrie 2016</b>	<b>327.856</b>	<b>841.571</b>	<b>465.988</b>	<b>1.635.414</b>
<b>La 31 decembrie 2017</b>	<b>267.379</b>	<b>767.994</b>	<b>212.122</b>	<b>1.247.495</b>

**ELECTROMAGNETICA SA**  
**NOTE EXPLICATIVE LA SITUATIILE FINANCIARE INDIVIDUALE**  
**PENTRU ANUL INCHEIAT LA 31 DECEMBRIE 2017**  
(toate sumele sunt exprimate în RON, dacă nu se specifică altfel)

**6 IMOBILIZĂRI NECORPORALE (continuare)**

Cost	Concesiuni brevete licențe	Alte imobilizări necorporale	Imobilizări necorporale în curs de execuție	Total
<b>La 31 decembrie 2015</b>	<b>312.132</b>	<b>2.207.292</b>	<b>12.701</b>	<b>2.532.125</b>
Intrări	316.754	121.618	584.633	1.023.005
Ieșiri	(29.816)	(9.672)	(131.346)	(170.834)
Transferuri	-	-	-	-
<b>La 31 decembrie 2016</b>	<b>599.070</b>	<b>2.319.238</b>	<b>465.988</b>	<b>3.384.296</b>
<b>Amortizare cumulată</b>				
<b>La 31 decembrie 2015</b>	<b>188.241</b>	<b>965.827</b>	<b>-</b>	<b>1.154.068</b>
Amortizarea anului	82.973	511.840	-	594.813
Amortizare cumulată aferentă ieșirilor	-	-	-	-
<b>La 31 decembrie 2016</b>	<b>271.214</b>	<b>1.477.667</b>	<b>-</b>	<b>1.748.881</b>
<b>Valoare contabilă netă</b>				
<b>La 31 decembrie 2015</b>	<b>123.891</b>	<b>1.241.465</b>	<b>12.701</b>	<b>1.378.057</b>
<b>La 31 decembrie 2016</b>	<b>327.856</b>	<b>841.571</b>	<b>465.988</b>	<b>1.635.414</b>

**7 INVESTIȚII ÎN ENTITĂȚI AFILIAȚE**

La data de 31 decembrie 2017, investițiile deținute în entitățile afiliate în suma de 3.967.606 lei sunt prezentate la cost.

Niciuna dintre societățile la care sunt deținute aceste investiții nu este cotate pe piața de valori mobiliare. Deținerile sunt evaluate la cost și sunt testate pentru depreciere anual. Pentru a stabili acest lucru, conducerea utilizează o serie de raționamente și are în vedere, pe lângă alți factori, durata și măsura în care valoarea la data de raportare a investiției este mai mică decât costul acesteia; sănătatea financiară și perspectiva pe termen scurt a entității afiliate, schimbările tehnologice și fluxurile de numerar operaționale și de finanțare.

Investițiile societății în filiale au rămas nemodificate în perioada de raportare, la 31 decembrie 2017 fiind:

Numele filialei	Nr. titluri	Procent de deținere și drept de vot (%)	Valoare
Electromagnetica Golstar SRL	2.650	100%	3.126.198
Electromagnetica Prestserv SRL	295	98.333%	29.500
Electromagnetica Fire SRL	799	99.875%	79.900
Procetel SA	42.483	96.548%	732.008
<b>TOTAL</b>			<b>3.967.606</b>

Aceste societăți vor fi cuprinse în situațiile financiare consolidate.

**ELECTROMAGNETICA SA**  
**NOTE EXPLICATIVE LA SITUATIILE FINANCIARE INDIVIDUALE**  
**PENTRU ANUL INCHEIAT LA 31 DECEMBRIE 2017**  
**(toate sumele sunt exprimate în RON, dacă nu se specifică altfel)**

**8 ALTE ACTIVE IMOBILIZATE**

În această categorie sunt înregistrate garanțiile de bună execuție acordate clienților care au fost clasificate pe termen lung conform contractelor încheiate.

Evaluarea se face la cost și se testează anual pentru depreciere.

	<u>31 decembrie 2017</u>	<u>31 decembrie 2016</u>
Garanții de bună execuție acordate clienților	635.927	1.146.339
CertIFICATE VERZI AMÂNATE	-	1.547.641
Creante comerciale esalonate pe termen lung	18.983.576	14.300.538
Alte active imobilizate pe termen lung	<u>183.061</u>	<u>-</u>
<b>Total</b>	<b><u>19.802.564</u></b>	<b><u>16.994.518</u></b>

În baza Ordonanței 895/16.06.2017, certificatele verzi amânate au fost evidențiate extrabilantier, iar Societatea va recunoaște venituri pe măsura vânzării acestora.

Creantele esalonate pe termen lung în valoare netă de 19.619.503 lei la 31 decembrie 2017 au fost actualizate la valoarea prezentă, iar efectul valorii-timp a banilor a fost în valoare de 1.163.892 lei. Porțiunea curentă este recunoscută în creante comerciale (Nota 10).

**9 STOCURI**

	<u>31 decembrie 2017</u>	<u>31 decembrie 2016</u>
Materii prime	6.881.623	8.173.484
Materiale consumabile	1.477.930	2.193.526
Produce finite	5.516.695	4.069.542
Produce în curs de execuție	2.418.229	2.095.608
Alte stocuri	1.510.743	2.091.371
Ajustări pentru deprecierea stocurilor	<u>(1.041.252)</u>	<u>(1.216.227)</u>
<b>Total</b>	<b><u>16.763.968</u></b>	<b><u>17.407.304</u></b>

În Alte stocuri se regăsesc obiecte de inventar, produse finite sau materiale aflate în custodie la terți și avansuri achitate furnizorilor de bunuri.

Mișcarea în cadrul ajustărilor pentru deprecierea stocurilor este următoarea:

	<u>2017</u>	<u>2016</u>
<b>Sold la începutul perioadei</b>	<b><u>1.216.227</u></b>	<b><u>1.170.080</u></b>
Înregistrare ajustare de depreciere	786.383	234.823
Diminuare ajustare de depreciere	<u>(961.358)</u>	<u>(188.676)</u>
<b>Sold la sfârșitul perioadei</b>	<b><u>1.041.252</u></b>	<b><u>1.216.227</u></b>

Ajustările înregistrate în cursul perioadei de raportare se referă la materii prime și materiale fără mișcare sau cu mișcare lentă.

Societatea nu are stocuri gajate în contul datoriiilor.

**ELECTROMAGNETICA SA**  
**NOTE EXPLICATIVE LA SITUATIILE FINANCIARE INDIVIDUALE**  
**PENTRU ANUL INCHEIAT LA 31 DECEMBRIE 2017**  
**(toate sumele sunt exprimate în RON, dacă nu se specifică altfel)**

**10 CREANȚE COMERCIALE**

Creanțele sunt înregistrate la valoarea nominală și sunt evidențiate în contabilitatea analitică pe fiecare persoană fizică sau juridică. Creanțele în valută au fost evaluate pe baza cursului de schimb valutar în vigoare la sfârșitul exercițiului, iar diferențele de curs au fost recunoscute ca venituri sau cheltuieli ale perioadei.

	<u>31 decembrie 2017</u>	<u>31 decembrie 2016</u>
Creanțe comerciale intern*	38.643.217	26.388.329
Creanțe comerciale extern	5.523.930	8.038.254
Creanțe comerciale estimate	935.470	1.635.686
Ajustare creante interne valoare prezenta	(590.408)	(479.967)
Ajustări pentru deprecierea creanțelor comerciale	<u>(4.094.466)</u>	<u>(1.604.777)</u>
<b>Creanțe comerciale net</b>	<b><u>40.417.743</u></b>	<b><u>33.977.526</u></b>

\*Creanțe comerciale intern includ și garanțiile de bună execuție cu scadență sub 1 an acordate clienților. La 31 decembrie 2017 acestea sunt în valoare de 1.112.796 lei (31 decembrie 2016: 1.168.053 lei).

Contractele de vânzare sau de prestare de servicii încheiate cu clienții în condiții credit furnizor au fost actualizate la valoarea prezentă. Efectul total al valorii-timp a banilor a fost de 1.754.300 lei, din care 590.408 lei pe termen sub un an și 1.163.891 lei peste un an. Portiunea peste un an este recunoscută în Alte active imobilizate. (Nota 8).

Soldul efectelor de încasat de la clienți la 31 decembrie 2017 era de 708.392 lei (31 decembrie 2016: 3.126.627 lei) și reprezintă bilete la ordin emise de clienți în favoarea Societății conform contractelor încheiate.

Mișcarea în cadrul ajustărilor pentru deprecierea creanțelor comerciale este următoarea:

	<u>2017</u>	<u>2016</u>
<b>Sold la începutul perioadei</b>	<b><u>1.604.777</u></b>	<b><u>1.497.898</u></b>
Înregistrare ajustare de depreciere	2.580.794	158.651
Diminuări ajustări de depreciere	<u>(91.105)</u>	<u>(51.773)</u>
<b>Sold la sfârșitul perioadei</b>	<b><u>4.094.466</u></b>	<b><u>1.604.777</u></b>

Clienții incerți sau în litigiu sunt la data de 31 decembrie 2017 în valoare de 4.094.466 lei (la 31 decembrie 2016 sunt 1.604.777 lei).

Deprecierile de valoare înregistrate se referă la sume neîncasate de la clienți incerți sau în litigiu și pentru care s-a estimat ca există un risc de neîncasare, corespunzător politicii adoptate de către societate.

Perioada de recuperare a creanțelor a crescut în 2017 la 100 zile față de anul 2016 când se înregistrau 76 zile, datorită creșterii volumului vanzarilor pe credit furnizor.



**ELECTROMAGNETICA SA**  
**NOTE EXPLICATIVE LA SITUATIILE FINANCIARE INDIVIDUALE**  
**PENTRU ANUL INCHEIAT LA 31 DECEMBRIE 2017**  
(toate sumele sunt exprimate în RON, dacă nu se specifică altfel)

**10 CREAŢE COMERCIALE (continuare)**

Situația vechimii creanțelor la data întocmirii situației pozitive financiare a fost:

	<b>Valoarea bruta 31 decembrie 2017</b>	<b>Provizion 31 decembrie 2017</b>	<b>Valoarea bruta 31 decembrie 2016</b>	<b>Provizion 31 decembrie 2016</b>
Neajunse la scadența	35.043.739	-	29.138.176	-
Scadența depășită între 1 - 30 zile	4.040.358	-	3.035.113	-
Scadența depășită între 31 - 90 zile	534.355	-	378.656	-
Scadența depășită între 90 - 180 zile	363.601	-	506.012	-
Scadența depășită între 180 - 365 zile	185.378	-	354.436	-
Mai mult de un an	4.344.778	(4.094.466)	2.708.734	(1.604.777)
<b>TOTAL</b>	<b>44.512.209</b>	<b>(4.094.466)</b>	<b>36.121.127</b>	<b>(1.604.777)</b>

**11 ALTE ACTIVE CIRCULANTE**

	<b>31 decembrie 2017</b>	<b>31 decembrie 2016</b>
Debitori	31.440	173.045
Cheltuieli în avans	2.114.182	2.599.624
Furnizori debitori	24.697	21.175
Alte active	259.636	379.157
<b>Total</b>	<b>2.429.955</b>	<b>3.173.001</b>

Cheltuieli în avans în suma de 2.114.182 lei reprezintă în principal, chiriile plătite în avans, prime de asigurare pentru asigurări de răspundere civilă administratori și diverse abonamente.

În Alte active este cuprinsă TVA neexigibilă în valoare de 259.636 lei (la 31 decembrie 2016: 340.480 lei).

**12 ACTIVE FINANCIARE EVALUATE LA VALOARE JUSTĂ PRIN PROFIT SAU PIERDERE**

În cadrul activelor financiare evaluate la valoare justă prin profit sau pierdere Societatea include acțiunile tranzacționate la bursă (date de intrare de nivel 1 - la determinarea valorii juste).

	<b>2017</b>	<b>2016</b>
<b>Sold inițial perioadă</b>	-	<b>467.080</b>
Intrări acțiuni cotate	-	57.186
Ieșiri acțiuni cotate	-	524.266
<b>Sold final perioadă</b>	-	-

În cursul anului 2017, Societatea nu a tranzacționat acțiuni.

**ELECTROMAGNETICA SA**  
**NOTE EXPLICATIVE LA SITUATIILE FINANCIARE INDIVIDUALE**  
**PENTRU ANUL INCHEIAT LA 31 DECEMBRIE 2017**  
(toate sumele sunt exprimate în RON, dacă nu se specifică altfel)

**13 NUMERAR ȘI ECHIVALENTE DE NUMERAR**

	<u>31 decembrie 2017</u>	<u>31 decembrie 2016</u>
Numerar în casierie	10.555	6.901
Conturi curente la bănci	16.349.971	17.813.048
Echivalente de numerar	<u>1.532</u>	<u>2.341</u>
<b>Total</b>	<b><u>16.362.058</u></b>	<b><u>17.822.290</u></b>

**14 CAPITAL SOCIAL**

**Capitalul social** subscris și vărsat este în valoare de 67.603.870 lei, compus din 676.038.704 acțiuni cu valoare nominală de 0,10 lei/acțiune, vărsate integral.

Structura acționarilor ce dețin peste 10% din capitalul social la data de 31 decembrie 2017 este următoarea, conform Registrului Depozitar Central:

Acționar	31 decembrie 2017		31 decembrie 2016	
	Nr. Acțiuni	%	Nr. Acțiuni	%
Asociația PAS	200.302.763	29,6288	200.302.763	29,6289
SIF Oltenia SA	171.717.594	25,4006	171.672.301	25,3939
Persoane fizice	194.589.958	28,7838	193.778.348	28,6638
Persoane juridice	<u>109.428.389</u>	<u>16,1867</u>	<u>110.285.292</u>	<u>16,3135</u>
<b>Total</b>	<b><u>676.038.704</u></b>	<b><u>100</u></b>	<b><u>676.038.704</u></b>	<b><u>100</u></b>

Nici unul dintre acționari nu deține controlul în relația cu Societatea.

Societatea nu deține obligațiuni, acțiuni răscumpărabile sau alte titluri de portofoliu.

**15 REZERVE**

**Rezerva legală**

	<u>2017</u>	<u>2016</u>
<b>Sold la începutul perioadei</b>	<b><u>34.400.651</u></b>	<b><u>56.849.081</u></b>
Creșteri	-	268.198
Diminuări	-	<u>(22.716.628)</u>
<b>Sold la sfârșitul perioadei*</b>	<b><u>34.400.651</u></b>	<b><u>34.400.651</u></b>

În conformitate cu legislația din România, societățile trebuie să repartizeze o valoare egală cu cel puțin 5% din profitul înainte de impozitare, în rezerve legale, până când acestea ating 20% din capitalul social. În momentul în care a fost atins acest nivel, societatea poate efectua alocări suplimentare numai din profitul net. Rezerva legală este deductibilă în limita unei cote de 5% aplicată asupra profitului contabil, înainte de determinarea impozitului pe profit.

\*Din valoarea rezervei legale la data de 31 decembrie 2017, suma de 24.020.209 lei reprezintă soldul ajustării la inflație calculată din aplicarea IAS 29 (31 decembrie 2016: 24.020.209 lei).

**Rezervele din reevaluare** sunt în sumă de 103.319.691 lei la data de 31 decembrie 2017. Raportat la soldul începutului perioadei acestea au scăzut din cauza transferului rezervei din reevaluare la rezultatul raportat ca urmare a amortizării.

**ELECTROMAGNETICA SA**  
**NOTE EXPLICATIVE LA SITUATIILE FINANCIARE INDIVIDUALE**  
**PENTRU ANUL INCHEIAT LA 31 DECEMBRIE 2017**  
 (toate sumele sunt exprimate în RON, dacă nu se specifică altfel)

**15 REZERVE (continuare)**

	<u>2017</u>	<u>2016</u>
<b>Sold la începutul perioadei</b>	<b>106.439.479</b>	<b>25.294.629</b>
Creșteri	-	81.594.328
Diminuări	(3.119.788)	(449.478)
<b>Sold la sfârșitul perioadei</b>	<b>103.319.691</b>	<b>106.439.479</b>

Societatea înregistrează la 31 decembrie 2017 **alte rezerve** în valoare de 61.372.490 lei din care sursele proprii de finanțare reprezintă 98%.

	<u>2017</u>	<u>2016</u>
<b>Sold la începutul perioadei</b>	<b>57.044.643</b>	<b>57.312.841</b>
Creșteri	4.327.847	-
Diminuări	-	268.198
<b>Sold la sfârșitul perioadei</b>	<b>61.372.490</b>	<b>57.044.643</b>

**16 REZULTAT REPORTAT**

La 31 decembrie 2017 rezultatul reportat provenit din transferul rezervelor din reevaluare aferente activelor amortizate sau scoase din funcțiune a fost de 3.097.291 lei.

**17 SUBVENȚII PENTRU INVESTIȚII**

	<u>Total</u>	<u>sub un an</u>	<u>peste un an</u>
Subvenții pentru investiții la 31 dec.2017	4.899.962	163.219	4.736.743
	<u>Total</u>	<u>sub un an</u>	<u>peste un an</u>
Subvenții pentru investiții la 31 dec.2016	5.063.181	163.219	4.899.962

În anul 2012 Societatea a beneficiat de o subvenție pentru investiție în valoare de 5.997.788 lei acordată pentru modernizarea microhidrocentralei de la Brodina 2 (Suceava), care se transferă la veniturile concomitent cu înregistrarea amortizării imobilizărilor achiziționate în cadrul acestui proiect. Valoarea netă contabilă a mijloacelor fixe achiziționate prin aceasta subvenție sunt prezentate în Nota 4.

**ELECTROMAGNETICA SA**  
**NOTE EXPLICATIVE LA SITUATIILE FINANCIARE INDIVIDUALE**  
**PENTRU ANUL INCHEIAT LA 31 DECEMBRIE 2017**  
(toate sumele sunt exprimate în RON, dacă nu se specifică altfel)

**18 PROVIZIOANE**

Denumire	Sold 01.01.2017	Intrări (constituire)	Ieșiri (anulare)	Sold 31.12.2017
Provizioane pentru Amenzi Consiliul Concurentei	-	10.024.824	-	10.024.824
Provizioane pentru garanții de bună execuție acordate clienților	1.462.750	921.494	(1.041.294)	1.342.950
Provizioane pt. riscuri și cheltuieli	4.500	31.440	(4.500)	31.440
Provizion pentru beneficiile angajaților	365.885	2.345.058	(365.885)	2.345.058
<b>TOTAL</b>	<b>1.833.135</b>	<b>13.322.816</b>	<b>(1.411.679)</b>	<b>13.744.272</b>

Societatea are încheiate contracte pentru livrarea corpurilor de iluminat cu clauză de garanție pentru perioade mari, respectiv 2 - 4 ani. Contractele nu prevăd un procent sau o sumă pentru garanția de bună execuție, provizionul pentru acestea calculându-se pe baza analizei cu privire la istoricul costurilor efectuate cu produsele în termen de garanție.

La 31 decembrie 2017, Societatea a constituit un provizion în valoare de 10 milioane lei ca urmare a anunțului Consiliului Concurentei din luna ianuarie 2018, referitor la sancționarea societății pentru o presupusă încălcare a legii concurenței pe piața producerii și comercializării contoarelor de energie electrică și a echipamentelor conexe pentru măsurarea energiei și pe piața prestării serviciilor aferente măsurării energiei electrice în perioada 2010-2012. Ulterior comunicării deciziei motivate, Societatea va contesta în instanță decizia de sancționare în termenul legal.

Provizionul pentru beneficiile angajaților se referă la valoarea concediilor de odihnă neefectuate în anul anterior și alte provizioane conform contracte de muncă; diminuarea acestuia s-a înregistrat concomitent cu efectuarea acestor concedii în perioada de raportare.

**19 DATORII COMERCIALE ȘI ALTE DATORII**

Datorii comerciale	31 decembrie 2017	31 decembrie 2016
Datorii comerciale interne	7.381.492	13.226.467
Datorii comerciale externe	3.042.745	2.690.979
Datorii comerciale estimate	11.365.149	1.856.736
<b>Total datorii comerciale</b>	<b>21.789.386</b>	<b>17.774.182</b>
<b>Alte datorii curente</b>	<b>31 decembrie 2017</b>	<b>31 decembrie 2016</b>
Avansuri primite de la clienți	1.900.266	645.602
Salarii și asigurări sociale	2.785.154	3.525.884
Venituri în avans	100.778	1.548.133
Alte datorii	12.743.720	10.930.581
<b>Total datorii comerciale și alte datorii</b>	<b>39.319.304</b>	<b>34.424.382</b>

Datoriile sunt înregistrate la valoarea nominală și sunt evidențiate în contabilitatea analitică pe fiecare persoană fizică sau juridică. Datoriile în valută au fost evaluate pe baza cursului de schimb valutar în vigoare la sfârșitul exercițiului, iar diferențele de curs au fost recunoscute ca venituri sau cheltuieli ale perioadei.

Perioada de rambursare a datoriilor a crescut la 73 zile în 2017 față de 62 zile în 2016.

**ELECTROMAGNETICA SA**  
**NOTE EXPLICATIVE LA SITUATIILE FINANCIARE INDIVIDUALE**  
**PENTRU ANUL INCHEIAT LA 31 DECEMBRIE 2017**  
**(toate sumele sunt exprimate în RON, dacă nu se specifică altfel)**

**19 DATORII COMERCIALE ȘI ALTE DATORII (continuare)**

Societatea nu înregistrează datorii comerciale restante semnificative.

Societatea nu înregistrează plăți restante către salariați și la bugetul statului, sumele prezentate reprezintă datorii aferente lunii decembrie 2017 și achitate la termenul scadent din ianuarie 2018.

Societatea nu are contractate împrumuturi pe termen lung la data de data de 31 decembrie 2017.

Societatea are aprobate mai multe acorduri de credit la data de 31 decembrie 2017. Situația acestora este prezentată în nota 29 a prezentelor situații financiare. Nu au existat datorii privind credite de rambursat la data 31 decembrie 2017 și respectiv la 31 decembrie 2016.

Alte datorii au în componența garanții primite de la chiriași, TVA de plata, alte taxe și impozite și amenda primită pentru activitatea de furnizare a energiei electrice ca urmare a deciziei Consiliului Concurenței în valoare de 9.021.308 lei. Pentru aceasta suma Societatea a solicitat la ANAF suspendarea conform art.235 din Codul de Procedura Fiscala.

Garanțiile primite la data de 31 decembrie 2017 sunt în valoare de 2.549.888 lei și vor fi regularizate conform clauzelor contractuale.

	<u>Total</u>	<u>Sub un an</u>	<u>Peste un an</u>
Garanții primite	2.549.888	1.245.052	1.304.836

**20 VENITURI**

	<u>2017</u>	<u>2016</u>
<b>Venituri</b>	<b>221.623.299</b>	<b>234.188.009</b>
- Venituri din producția vândută	77.990.616	91.102.036
- Venituri chirii	14.131.735	13.916.065
- Venituri din vânzarea mărfurilor	129.500.948	129.169.908
<b>Venituri din investiții</b>	<b>344.648</b>	<b>4.019.247</b>
- Venituri din dobânzi	12.482	15.909
- Venituri din dividende	424.830	375.975
- Venituri nete din evaluare la valoare justă investiții imobiliare	(92.664)	3.668.940
- Alte venituri nete din investiții	-	(41.577)
Variația stocului de produse finite și producția în curs de execuție	13.407.878	15.924.803
Activitatea realizată de entitate și capitalizată	1.617.287	1.246.195
<b>Alte (cheltuieli)/(venituri)</b>	<b>(9.754.854)</b>	<b>4.906.997</b>
- Venituri din subvenții	3.335.999	2.805.486
- Provizioane nete	(14.226.355)	1.066.172
- Diferență netă de curs valutar	321.377	(6.200)
- Alte venituri	814.125	1.041.539
<b>Venituri nete</b>	<b>227.238.258</b>	<b>260.285.252</b>

Veniturile din producția vândută au scăzut ca urmare a comenzilor fluctuante precum și din cauza amânării unor licitații de echipamente de măsurare a consumului de energie electrică și a unor licitații de elemente de siguranță a traficului feroviar.

**ELECTROMAGNETICA SA**  
**NOTE EXPLICATIVE LA SITUATIILE FINANCIARE INDIVIDUALE**  
**PENTRU ANUL INCHEIAT LA 31 DECEMBRIE 2017**  
**(toate sumele sunt exprimate în RON, dacă nu se specifică altfel)**

**20 VENITURI (continuare)**

Veniturile din chirii pentru anul incheiat la 31 decembrie 2017 includ 1.390.551 RON reprezentand chirii aferente investitiilor imobiliare (2016: 1.359.581 RON).

Provizioanele nete reprezinta venituri din ajustari pentru deprecierea stocurilor si creantelor precum si venituri/cheltuleli cu provizioane pentru garantii de buna executie acordate clientilor, cresterea semnificativa fiind reprezentata de provizionul in valoare de 10 milioane lei ca urmare a anuntului Consiliului Concurentei din luna ianuarie 2018, referitor la sanctionarea Societatii pentru o presupusa incalcare a legii concurentei pe piata producerii si comercializarii contoarelor de energie electrica si a echipamentelor conexe pentru masurarea energiei si pe piata prestarii serviciilor aferente masurarii energiei electrice in perioada 2010-2012. Ulterior comunicarii deciziei motivate, Societatea va contesta in instanta decizia de sanctionare in termenul legal.

**21 CHELTUIELI**

	<b>2017</b>	<b>2016</b>
<b>Cheltuieli materiale</b>	<b>165.663.451</b>	<b>169.435.104</b>
- Cheltuieli cu materii prime și materiale consumabile	47.434.400	51.564.316
- Cheltuieli privind mărfurile	115.916.861	115.447.129
- Cheltuieli cu energie,apa,gaz	2.312.190	2.423.659
<b>Cheltuieli cu angajații</b>	<b>33.915.814</b>	<b>34.094.959</b>
- Cheltuieli cu salariile	27.904.156	27.919.696
- Alte cheltuieli cu personalul	6.011.658	6.175.263
<b>Alte cheltuieli</b>	<b>30.722.229</b>	<b>34.250.873</b>
- Cheltuieli poștale	236.798	282.074
- Cheltuieli cu întreținerea și reparațiile	427.232	450.299
- Cheltuieli cu chiriile	1.313.909	1.485.730
- Cheltuieli de publicitate și protocol	499.333	348.830
- Cheltuieli cu asigurările	530.627	521.002
- Cheltuieli cu transportul și deplasările	1.270.865	1.626.482
- Cheltuieli lucrări subcontractate	5.874.193	8.320.030
- Cheltuieli alte impozite și taxe	1.410.434	1.243.720
- Cheltuieli cu consultanții și colaboratorii	930.935	1.142.752
- Cheltuieli cu certificatele verzi	8.087.203	10.641.189
-Alte cheltuieli de exploatare	10.140.700	8.188.765
<b>Cheltuieli cu amortizarea și deprecierea</b>	<b>11.235.656</b>	<b>16.631.162</b>
- Cheltuieli cu amortizarea	11.235.656	9.505.129
- Deprecierea netă	-	7.126.033
<b>Total cheltuieli</b>	<b>241.537.150</b>	<b>254.412.098</b>

Cheltuielile cu materiile prime și materialele au scăzut din cauza amanarii unor licitații de echipamente de masurare a consumului de energie electrica și a unor licitații de elemente de siguranța a traficului feroviar.

La linia "Alte cheltuieli de exploatare" sunt evidentiaste serviciile executate de terti, servicii bancare și asimilate, cheltuieli privind onorariile și comisionale, etc.

**ELECTROMAGNETICA SA**  
**NOTE EXPLICATIVE LA SITUATIILE FINANCIARE INDIVIDUALE**  
**PENTRU ANUL INCHEIAT LA 31 DECEMBRIE 2017**  
(toate sumele sunt exprimate în RON, dacă nu se specifică altfel)

**22 CHELTUIELI FINANCIARE**

	<u>2017</u>	<u>2016</u>
- Cheltuieli cu dobânzile	29.134	72.757
- Comisioane bancare	<u>642.354</u>	<u>566.184</u>
<b>Total cheltuieli financiare</b>	<b><u>671.488</u></b>	<b><u>638.941</u></b>

**23 IMPOZIT PE PROFIT**

Impozit pe profit recunoscut în profit sau pierdere:

	<u>31 decembrie 2017</u>	<u>31 decembrie 2016</u>
<b>Impozit pe profit curent</b>		
Cheltuieli cu impozitul pe profit curent	608.274	1.036.116
<b>Impozit pe profit amânat</b>		
Cheltuieli / (Venituri) cu impozitul amânat	<u>(208.321)</u>	<u>(129.750)</u>
	<b><u>399.952</u></b>	<b><u>906.366</u></b>

Reconcilierea profitului înainte de impozitare cu cheltuiala cu impozitul pe profit în contul de profit și pierdere:

Indicator	<u>Anul incheiat la 31 decembrie 2017</u>	<u>Anul incheiat la 31 decembrie 2016</u>
<b>Pierdere/(Profit) contabilă Net</b>	<b><u>(15.370.332)</u></b>	<b><u>4.327.847</u></b>
Deduceri	(7.227.237)	(8.519.337)
Venituri neimpozabile	(3.410.770)	(13.661.695)
Cheltuieli nedeductibile	29.810.044	29.975.025
Profit impozabil	3.801.705	12.121.841
Pierdere fiscală din anii precedenți	-	(5.634.850)
Impozit pe profit curent	608.273	1.037.919
Reducere impozit pe profit	<u>-</u>	<u>(1.803)</u>
<b>Impozit pe profit datorat la sfârșitul perioadei</b>	<b><u>608.274</u></b>	<b><u>1.036.116</u></b>

Rata de impozitare utilizată pentru reconcilierile de mai sus este 16%.

La 31 decembrie 2017 total datorile privind impozitul pe profit curent este în valoare de 513.462 lei (31 decembrie 2016:255.189 lei).

Analiza impozitului pe profit amânat pentru perioada de raportare este prezentată mai jos:

	<u>Sold inițial</u>	<u>Recunoscut în contul de profit sau pierdere</u>	<u>Recunoscut în alte elemente ale rezultatului global</u>	<u>Sold final</u>
Imobilizari corporale	(17.965.892)	(545.749)	945.338-	(17.566.303)
Efectul valorii-timp a banilor (creante)	213.639	67.049	-	280.688
Ajustari de valoare creante	256.764	398.350	-	655.115
Ajustari valoare stocuri	194.596	(27.996)	-	166.600
Beneficiile angajatilor	<u>58.542</u>	<u>316.667</u>	<u>-</u>	<u>375.209</u>
<b>TOTAL</b>	<b><u>(17.242.351)</u></b>	<b><u>208.321</u></b>	<b><u>945.338</u></b>	<b><u>(16.088.691)</u></b>

**ELECTROMAGNETICA SA**  
**NOTE EXPLICATIVE LA SITUATIILE FINANCIARE INDIVIDUALE**  
**PENTRU ANUL INCHEIAT LA 31 DECEMBRIE 2017**  
**(toate sumele sunt exprimate în RON, dacă nu se specifică altfel)**

**23 IMPOZIT PE PROFIT (continuare)**

Impozitul pe profit amânat pentru imobilizări corporale a rezultat din metode diferite de amortizare contabilă și fiscală, iar cel din rezervele din reevaluare a rezultat din reevaluarea imobilizărilor corporale înregistrată după 1 ianuarie 2004 care se impozitează concomitent cu deducerea amortizării fiscale.

**24 NUMĂRUL MEDIU DE SALARIAȚI**

Numărul mediu al salariaților a evoluat după cum urmează:

	<b>31 decembrie 2017</b>	<b>31 decembrie 2016</b>
Personal conducere	45	53
Personal administrativ	236	236
Personal producție	296	294
<b>Total</b>	<b>577</b>	<b>583</b>

Nivelul de pregătire ridicat al angajaților a permis societății să întreprindă activități susținute de cercetare dezvoltare. Evoluția structurii angajaților după nivelul de pregătire este prezentat mai jos:

	<b>31 decembrie 2017</b>	<b>31 decembrie 2016</b>
Personal cu studii superioare	33%	35%
Personal cu studii medii	34%	35%
Personal cu studii tehnice	5%	4%
Personal cu studii profesionale și de calificare	28%	26%
Număr mediu de salariați	577	583

Cheltuielile cu salariile și taxele aferente înregistrate în primul semestru pentru anii 2017 și 2016 sunt următoarele:

	<b>2017</b>	<b>2016</b>
Cheltuieli cu salariile	27.904.156	27.919.696
Cheltuieli cu asigurările sociale	6.011.658	6.175.263
<b>Total</b>	<b>33.915.814</b>	<b>34.094.959</b>

Societatea nu are un program de pensii pentru personal în mod special contribuind la programul național de pensii conform legislației în vigoare.

**25 TRANZACȚII CU PĂRȚILE AFILIAȚE**

	<b>2017</b>	<b>2016</b>
<b>Vânzare de bunuri și servicii către filiale</b>		
Electromagnetica Goldstar	69.671	79.435
Electromagnetica Fire	14.915	15.466
Electromagnetica Prestserv	18.651	22.122
Procetel	41.457	34.994
<b>Total</b>	<b>144.694</b>	<b>152.017</b>



**ELECTROMAGNETICA SA**  
**NOTE EXPLICATIVE LA SITUATIILE FINANCIARE INDIVIDUALE**  
**PENTRU ANUL INCHEIAT LA 31 DECEMBRIE 2017**  
(toate sumele sunt exprimate în RON, dacă nu se specifică altfel)

**25 TRANZACȚII CU PĂRȚILE AFILIATE (continuare)**

	<u>2017</u>	<u>2016</u>
<b>Achiziții de bunuri și servicii de la filiale</b>		
Electromagnetica Goldstar	449.150	225.777
Electromagnetica Fire	749.939	700.270
Electromagnetica Prestserv	789.604	674.245
Procetel	975.113	1.033.815
<b>Total</b>	<b>2.963.806</b>	<b>2.634.107</b>
	<u>31 decembrie 2017</u>	<u>31 decembrie 2016</u>
<b>Datorii comerciale și alte datorii către filiale</b>		
Electromagnetica Goldstar	4.164	15.282
Electromagnetica Fire	80.685	65.020
Electromagnetica Prestserv	79.358	71.752
Procetel	-	-
<b>Total</b>	<b>164.207</b>	<b>152.054</b>

Indemnizația membrilor Consiliului de Administrație în cursul anului 2017 a fost de 251.167 lei (2016: 270.000 lei).

Societatea nu deține obligații contractuale către foștii directori și administratori și nu a acordat avansuri sau credite actualilor directori și administratori.

Societatea nu are asumate obligații viitoare de natura garanțiilor în numele administratorilor.

Vânzările către societățile afiliate cuprind: livrări materiale diverse, chirii, utilități.

Cumpărările de la societățile afiliate cuprind: chirii, utilități, servicii de curățenie și transport, servicii de prevenire și stingere a incendiilor.

Procetel SA este o societate comercială pe acțiuni cu sediul în Calea Rahovei 266-268, București, sector 5, Număr de ordine la registrul comerțului J40/10437/1991, CUI 406212, tel: 031.700.2614, fax: 031.700.2616, având ca obiect de activitate principală Cercetare – dezvoltare în alte științe naturale și inginerie (cod CAEN 7219). În relația cu Electromagnetica desfășoară activități de închiriere spațiu.

Electromagnetica Goldstar SRL este o societate cu răspundere limitată cu sediul în București, Calea Rahovei nr 266-268, sector 5, număr de înregistrare la Registrul Comerțului de pe lângă Tribunalul București cu nr J40/12829/1991, CUI 400570, având ca obiect de activitate principal fabricarea echipamentelor de comunicații (cod CAEN 2630). În relația cu Electromagnetica desfășoară activități de închiriere spațiu.

Electromagnetica Prestserv SRL este o societate cu răspundere limitată cu sediul în Calea Rahovei 266-268, sector 5, corp 1, etaj 2, axele A-B, stâlpii 1-2, înregistrată la Oficiul Registrului Comerțului de pe lângă Tribunalul București cu nr J40/1528/2003, CUI 15182750. În relația cu Electromagnetica prestează servicii de curățenie (cod CAEN 4311).

Electromagnetica Fire SRL este o societate cu răspundere limitată cu sediul în Calea Rahovei nr 266-268, sect. 5, corp 2, parter, axele C-D, stâlpii 6 ½ - 7, înregistrată la Oficiul Registrului Comerțului de pe lângă Tribunalul București cu nr J40/15634/2006, CUI 19070708. În relația cu Electromagnetica desfășoară activități în domeniul apărării împotriva incendiilor, asistență tehnică de prevenire și stingere a incendiilor, servicii de urgență private privind protecția civilă, amenajări interioare, lucrări electrice și servicii de curățenie.

Electromagnetica prestează către societățile afiliate Procetel, Electromagnetica Prestserv și Electromagnetica Fire servicii de închiriere.

**ELECTROMAGNETICA SA**  
**NOTE EXPLICATIVE LA SITUATIILE FINANCIARE INDIVIDUALE**  
**PENTRU ANUL INCHEIAT LA 31 DECEMBRIE 2017**  
 (toate sumele sunt exprimate în RON, dacă nu se specifică altfel)

**26 REZULTATUL PE ACȚIUNE**

**Rezultatul pe acțiune de bază**

În cursul perioadei de raportare nu au intervenit modificări în structura capitalului social. Rezultatul pe acțiune de bază este cel prezentat în situația de profit sau pierdere și alte elemente ale rezultatului global. S-a calculat ca raport între profitul net aferent acțiunilor ordinare și media ponderată a acțiunilor ordinare aflate în circulație.

	<u>2017</u>	<u>2016</u>
Profitul net/(Pierdere netă) atribuibilă acționarilor	(15.370.332)	4.327.847
Numărul mediu ponderat de acțiuni ordinare	676.038.704	676.038.704
Rezultat pe acțiune	(0,0227)	0,0064

**Rezultatul pe acțiune diluat**

Pentru calculul rezultatului pe acțiune diluat, societatea ajustează rezultatul atribuibil acționarilor ordinari ai societății-mama și media ponderată a acțiunilor în circulație cu efectele tuturor acțiunilor ordinare potențial diluate. Pentru anii 2017 și 2016 Societatea înregistrează rezultatul pe acțiune de baza egal cu rezultatul pe acțiune diluat întrucât nu există anumite titluri care dau posibilitatea să fie convertite în acțiuni ordinare la un moment dat în viitor.

**27 INFORMAȚII PE SEGMENTE DE ACTIVITATE**

Societatea a utilizat drept criteriu de agregare pentru raportarea pe segmente de activitate natura mediului de reglementare și a identificat următoarele segmente de activitate pentru care prezintă informațiile în mod separat:

- Activitatea licențiată – furnizarea și producerea energiei electrice
- Activitatea nelicențiată

Criteriul de agregare are la bază licența necesară desfășurării unor activități precum și condițiile impuse de aceasta printre care prezentarea de situații financiare separate. S-au agregat activitățile de producere și furnizare energie electrică avându-se în vedere faptul că acestea reprezintă un proces integrat pentru o parte din operațiunile acestora.

Informațiile pe segmente sunt raportate în funcție de activitățile Societății. Activele și datoriile pe segmente includ atât elemente direct atribuibile respectivelor segmente cât și elemente care pot fi alocate folosind o bază rezonabilă.

<b>Anul 2017</b>	<b>Activitatea nelicențiată</b>	<b>% Total societate</b>	<b>Activitatea licențiată</b>	<b>% Total societate</b>	<b>Total societate</b>
Profit net	(17.393.054)	100,0	2.022.722	n/a	(15.370.332)
Active totale	309.102.064	78,86	82.872.915	21,14	391.974.979
Datorii totale	45.289.292	59,69	30.581.235	40,31	75.870.527
Venituri clienți	90.757.014	40,95	130.866.285	59,05	221.623.299
Venituri din dobânzi	12.684	100	-	n/a	12.684
Depreciere și amortizare	8.954.765	79,70	2.280.891	20,30	11.235.656

**ELECTROMAGNETICA SA**  
**NOTE EXPLICATIVE LA SITUATIILE FINANCIARE INDIVIDUALE**  
**PENTRU ANUL INCHEIAT LA 31 DECEMBRIE 2017**  
(toate sumele sunt exprimate în RON, dacă nu se specifică altfel)

**27 INFORMAȚII PE SEGMENTE DE ACTIVITATE (continuare)**

<b>Anul 2016</b>	<b>Activitatea nelicențiată</b>	<b>% Total societate</b>	<b>Activitatea licențiată</b>	<b>% Total societate</b>	<b>Total societate</b>
Profit net	10.800.730	100,0	(6.472.883)	-	4.327.847
Active totale	315.543.609	80,46	76.610.343	19,54	392.153.952
Datorii totale	30.552.460	49,60	31.049.549	50,40	61.602.009
Venituri clienți	101.934.763	43,78	130.893.665	56,22	232.828.428
Venituri din dobânzi	16.691	100	-	n/a	16.691
Depreciere și amortizare	7.326.866	44,06	9.304.296	55,94	16.631.162

**Principalele produse si structura productiei**

Societatea beneficiaza de o diversitate de tehnologii si echipamente ce permite obtinerea unui nomenclator diversificat de produse. Ponderea principalelor grupe de produse in cifra de afaceri aferenta productiei (excluzand serviciile), este urmatoarea:

**Corpuri, sisteme si solutii de iluminat cu LED**

Productia de corpuri de iluminat cu LED ocupa cea mai mare pondere in productia societatii (57.5% din vanzari). In 2017 s-a înregistrat o sporire a vanzarilor cu 4,6% fata de anul anterior. Tendinta de crestere se manifesta in special pe sectoarele iluminatului public și iluminatului comercial. Corpurile de iluminat cu LED au o prezenta din ce in ce mai buna la export, cu o pondere de aproximativ 7%. Gama de produse acoperă urmatoarele domenii:

- iluminat stradal;
- Spatii comerciale (supermarket-uri, galerii comerciale, benzinarii, depozite, standuri, parcuri, vitrine, panouri publicitare);
- Spatiile industriale (hale, depozite, etc);
- birouri;
- cladiri publice (institutiile, spitale, scoli);
- rezidential.

Avantajul competitiv al echipamentelor de iluminat cu LED este datorat eficienței ridicate (peste 130 lm/w), duratei de functionare îndelungata si cheltuielilor reduse de intretinere. În plus, corpurile de iluminat cu LED ofera o lumina de calitate, sunt ecologice si permit integrarea în sisteme de telemanagement.

**Echipe de distributie si masurare a energiei electrice**

Intreaga productie de contoare si de sisteme este destinata pietei interne. Contoarele de energie electrică se vând ca atare sau integrate în sistemele EnergySys de măsură și telegestiune a energiei electrice. În anul 2017, vanzarile de contoare și sisteme de telegestiune a energiei au reprezentat mai puțin de 1% din totalul cifrei de afaceri al companiei, cumuland aproximativ 2 milioane lei. Precizam ca productia de profil a înregistrat in ultimii ani fluctuatii în funcție de dinamica achizițiilor derulate de societatile de distributie a energiei electrice. Fata de anul anterior, vanzarile din 2017 au fost cu 78% mai mici. Sistemul EnergySys este un produs consacrat pe piața, ajuns la a treia versiune. Ultima versiune a sistemului tine cont de tendintele la nivel international in materie de retele inteligente si de cerintele impuse de reglementatorul pietei de energie (ANRE). Noul sistem permite cresterea calitatii serviciilor prestate, a sigurantei in functionare dar si informarea operativa a consumatorilor prin capacitatea sa de a monitoriza, de a masura si de a transmite distribuitorului de energie o serie de informatii complexe.

**Subansamble din mase plastice injectate**

Productia de subansamble din mase plastice injectate a scazut cu 8,3% fata de anul anterior. Aceasta grupa de produse are a doua pondere în exporturile societății, cu 35% din total. Productia de subansamble din mase plastice injectate beneficiaza de investitiile in utilaje realizate in ultimii ani si de fabricarea interna a matritelor.

**ELECTROMAGNETICA SA**  
**NOTE EXPLICATIVE LA SITUATIILE FINANCIARE INDIVIDUALE**  
**PENTRU ANUL INCHEIAT LA 31 DECEMBRIE 2017**  
**(toate sumele sunt exprimate în RON, dacă nu se specifică altfel)**

---

## **27 INFORMAȚII PE SEGMENTE DE ACTIVITATE (continuare)**

### **Aparataj electric de joasa tensiune**

Productia de aparataj electric de joasa tensiune (pentru ABB Italla) reprezinta un element de continuitate si stabilitate in cadrul productiei pentru export, reprezentand in 2017 circa 43% din totalul exporturilor. Aceasta grupa de produse a inregistrat o crestere a vanzarilor fata de anul 2016, de 18,7%.

### **Matrite**

Productia de matrite s-a aflat in regres si a vizat preponderent asigurarea necesarului intern pentru productia de subansamble din mase plastice injectate. Existenta unei capacitati de productie de scule cu complexitate ridicata este utila pentru sustinerea diversificarii productiei de corpuri de iluminat cu LED si introducerea de noi tehnologii de fabricatie. Comenzile externe de mase plastice injectate pot fi insotite de comenzi ce privesc proiectarea si executia unor matrite.

### **Productia de energie electrica din surse regenerabile**

Productia de energie este un domeniu reglementat de ANRE, societatea detinand licenta de producator inca din 2007. In anul 2017 nu au fost necesare investitii in cele 10 microhidrocentrale din bazinul raului Suceava, acestea fiind modernizate recent, printr-un program de investitii finalizat in 2014. In anul 2017 productia de energie electrică a fost de 11.989 MWh, situandu-se usor peste media ultimilor ani.

Veniturile pe anul 2017 au inregistrat o creștere fata de anul anterior datorita creșterii producției fizice de energie dar si datorita faptului ca, incepand cu luna martie 2017, societatea a primit integral numarul de certificate verzi cuvenite, deoarece a incetat perioada de amanare instituita prin OUG 57/2013.

Numarul de CV amanate in perioada 2013-2017 este de 11281. Acestea vor fi primite esalonat incepand cu 1 ian 2018 intr-un ritm estimat la 1000 CV/an. Pentru anul 2018 estimam o productie de 12.000 MWh si un numar de 25.200 certificate verzi.

### **Elemente de siguranta a traficului feroviar**

Vanzarile de elemente de siguranța a traficului feroviar nu au putut repeta performanta din 2016 deoarece proiectele de modernizare a infrastructurii feroviare s-au incheiat sau au stagnat. Evolutia viitoare a acestei categorii de produse depinde în mare măsură de ritmul de modernizare a infrastructurii feroviare. Societatea are capacitatea de a majora fara dificultate productia, daca piata o va cere.

### **Alte produse industriale**

Aceasta categorie cuprinde productia de confectii metalice si alte subansamble, a caror pondere cumulata a fost in 2017 de 1,8% din vanzarile aferente productie.

### **Principalele servicii oferite**

#### **Serviciul de furnizare de energie electrica**

Activitatea de furnizare de energie este reglementata de ANRE. Societatea detine licenta de furnizor din anul 2001, aceasta fiind reinnoita in 2013 pe baza reglementarilor noii legi a energiei (L123/2012) pentru inca 10 ani. În 2017, cifra de afaceri din activitatea de furnizare de energie s-a mentinut la nivelul din anul anterior, ca urmare a stabilizarii portofoliului de clienți la o dimensiune ce permite o gestiune mai eficienta a riscului. Datorita politicilor prudentiale aplicate pe termen mediu si calitatii portofoliului de clienti, societatea a reusit sa acopere pana la sfarsitul anului pierderea suferita in prima parte a anului cand s-a confruntat cu o volatilitate extrema a preturilor pe piata de energie.

O parte semnificativa din necesarul de certificate verzi pentru intreg portofoliul de clienti de furnizare a fost acoperit in 2017 de certificatele obtinute pentru productia de energie realizata de catre propriile microhidrocentrale.

**ELECTROMAGNETICA SA**  
**NOTE EXPLICATIVE LA SITUATIILE FINANCIARE INDIVIDUALE**  
**PENTRU ANUL INCHEIAT LA 31 DECEMBRIE 2017**  
**(toate sumele sunt exprimate în RON, dacă nu se specifică altfel)**

---

## **27 INFORMAȚII PE SEGMENTE DE ACTIVITATE (continuare)**

### **Serviciile de inchiriere și furnizare de utilități**

Electromagnetica administrează aproximativ 28.800 mp de spații de închiriat în București și 3.500 mp în localitatea Varteju, S.A.Ifov. La sfârșitul anului 2017, pentru sediul din Calea Rahovei 266-268, gradul mediu de ocupare era de 98 % iar prețul mediu de închiriere de 6,63 euro/mp. Pentru spațiile din comuna Varteju (Magurele), gradul de ocupare era de 100% iar tariful mediu de închiriere era de 1,81 euro/mp, cu tendința de scădere, având în vedere oferta mare a spațiilor industriale moderne din zona și cererea mică de închiriere.

Activitatea de închiriere și furnizare utilități a înregistrat o ușoară creștere de 1,56 % față de anul precedent, rezultat al creșterii gradului de ocupare și al cursului mediu euro/leu care a evoluat favorabil. Veniturile din activitatea de închiriere se vor afla sub presiune ținând cont de restrângerea activității unor chiriași sau a migrării acestora către spații cu un preț mediu/mp mai bun ori cu facilități suplimentare. Piața de birouri va deveni tot mai competitivă. Nivelul ridicat al livrărilor pe piața de birouri va duce la depășirea cererii de birouri în București, astfel antrenând o posibilă scădere a gradului de ocupare, în special pentru clădirile mai vechi sau situate în zone greu accesibile. Acestea vor fi nevoite să investească în reamenajări sau să scadă costurile de ocupare pentru a rămâne în cursă alături de noua generație de clădiri, în marea lor majoritate verzi, cu dotări de ultimă generație și conexiuni excelente la transportul public, în special la metrou.

## **28 MANAGEMENTUL RISCULUI**

Societatea este expusă următoarelor riscuri:

### *Riscul privind capitalul*

Gestionarea riscului privind capitalul urmărește asigurarea capacității societății de a-și desfășura activitatea în condiții bune printr-o optimizare a structurii de capital (capitaluri proprii și datorii). În analiza structurii de capital se urmărește costul capitalului și riscul asociat fiecărei clase. Pentru a menține o structură optimă de capital și un grad de îndatorare corespunzător, societatea a propus acționarilor în ultimii ani o politică de dividend adecvată, care să asigure sursele proprii de finanțare. Absența surselor de finanțare poate limita extinderea societății pe segmentele de piață unde desfacerea este susținută prin oferirea de facilități comerciale.

Societatea monitorizează capitalul pe baza gradului de îndatorare. Acest indicator este calculat ca raport între datoria netă și capitalul total angajat. Datoria netă se calculează ca sumă dintre total împrumuturi și total furnizori și alte datorii (așa cum sunt prezentate în situația poziției financiare) minus numerar și echivalente de numerar. Capitalul total angajat este determinat ca sumă între datoria netă și capitalurile proprii (așa cum sunt prezentate în poziția financiară).

Gradul de îndatorare la 31 decembrie 2017 a fost după cum urmează:

	<b>31 decembrie 2017</b>	<b>31 decembrie 2016</b>
Total împrumuturi	-	-
Furnizori și alte datorii	39.319.304	34.424.384
Fără: Numerar și echivalente de numerar	<u>(16.362.058)</u>	<u>(17.822.290)</u>
<b>Datorii/(Active) nete</b>	<b><u>22.957.246</u></b>	<b><u>16.602.094</u></b>
<b>Capitaluri proprii</b>	<b><u>316.104.451</u></b>	<b><u>330.551.942</u></b>
<b>TOTAL CAPITAL ANGAJAT</b>	<b><u>339.061.697</u></b>	<b><u>347.154.036</u></b>
<b>Rata îndatorării</b>	<b><u>6,77%</u></b>	<b><u>4,78%</u></b>

**ELECTROMAGNETICA SA**  
**NOTE EXPLICATIVE LA SITUATIILE FINANCIARE INDIVIDUALE**  
**PENTRU ANUL INCHEIAT LA 31 DECEMBRIE 2017**  
 (toate sumele sunt exprimate în RON, dacă nu se specifică altfel)

**28 MANAGEMENTUL RISCULUI (continuare)**

*Riscul de credit*

Riscul de credit consta in eventualitatea ca partile contractante sa-si incalce obligatiile contractuale conducand la pierderi financiare pentru societate. Atunci cand este posibil si practica pietei o permite societatea solicita garantii. Creantele comerciale provin de la o gama larga de clienti care activeaza in diverse domenii de activitate si in diferite zone geografice. Pentru contracararea acestui factor de risc, societatea a aplicat politici restrictive de livrare a produselor catre clientii incerti. S-au contractat polite de asigurare a creantelor de pe piata externa. Datorita incidentei crescute in economie a cazurilor de insolventa, exista riscul concret privind recuperarea contravalorii produselor si/sau serviciilor prestate anterior declararii starii de insolventa. Societatea acorda atentie sporita bonitatii si disciplinei financiare a partenerilor contractuali. De reținut ca in primul trimestru mai mulți furnizori de energie au intrat în sau și-au cerut insolventa. Constatam așadar o deteriorare a climatului de afaceri și o manifestare directă a riscului de credit.

	<u>2017</u>	<u>2016</u>
Creanțe comerciale	60.037.248	48.278.064
Alte creante	2.429.955	3.173.001
Active financiare evaluate la valoarea justă prin profit sau pierdere	-	-
Numerar și echivalente de numerar	<u>16.362.058</u>	<u>17.822.290</u>
	<b><u>78.829.261</u></b>	<b><u>69.273.355</u></b>

*Riscul de piață*

Riscul de piață cuprinde: riscul modificării ratelor de dobândă, a cursului de schimb, a prețului de achiziție a mărfurilor.

Riscul cu privire la **modificarea ratelor de dobândă** este ținut sub control datorita politicii de investiții a societății din surse proprii de finanțare, ceea ce conduce la utilizarea liniilor de credit numai pe perioade scurte.

Societatea este expusa **riscului valutar** datorita faptului că aprovizionarea cu materiale se face în mare parte din import și că ponderea exportului a crescut. Pentru a limita efectul schimburilor valutare s-a corelat calendarul plăților cu cel al încasărilor în valută, societatea realizând, de regulă, excedent de cash-flow. Societatea monitorizează și gestionează în permanență expunerea la variația de curs valutar.

Monedele străine cel mai des utilizate în tranzacții sunt EUR și USD. Activele în valută sunt reprezentate de clienți și disponibil în valută. Datoriile în valută sunt reprezentate de furnizori.

La data de 31 decembrie 2017 situația acestora este următoarea:

	<u>Active</u>	<u>Datorii</u>	<u>Expunere netă</u>
EUR	3.307.260	536.196	2.771.064
USD	291.111	139.851	151.260

La data de 31 decembrie 2016 situația acestora este următoarea:

	<u>Active</u>	<u>Datorii</u>	<u>Expunere netă</u>
EUR	2.491.850	411.010	2.080.840
USD	570.895	124.219	446.676

Din analiza sensibilității riscului valutar la o variație de +/- 10% a cursului de schimb, impactul asupra rezultatului brut al exercițiului este de +/- 1.350.095 lei.

**ELECTROMAGNETICA SA**  
**NOTE EXPLICATIVE LA SITUATIILE FINANCIARE INDIVIDUALE**  
**PENTRU ANUL INCHEIAT LA 31 DECEMBRIE 2017**  
 (toate sumele sunt exprimate în RON, dacă nu se specifică altfel)

**28 MANAGEMENTUL RISCULUI (continuare)**

Această analiză arată expunerea la riscul de translatare la sfârșitul anului; cu toate acestea, expunerea din cursul anului este în permanență monitorizată și gestionată de către societate.

Riscul de preț cuprinde riscul modificării prețului de achiziție a mărfurilor, a cursului de schimb și a ratelor de dobândă. Dintre piețele pe care acționează societatea, piața de energie este aceea cu cel mai ridicat risc de preț, luând în considerare volatilitatea prețurilor pe Piața pentru Ziua Următoare și Piața de Echilibrare, precum și inexistența mecanismelor de acoperire a riscului pe termen lung. Comportamentul producătorilor de energie de a vinde o parte cât mai mare din energie pe piața spot este de natură să amplifice riscul de preț pe această piață. Pentru controlul riscului de preț pe piața energiei s-au luat măsuri de reducere a expunerii societății prin redimensionarea portofoliului de clienți și au fost externalizate serviciile de echilibrare.

Riscul cu privire la modificarea ratelor de dobândă este ținut sub control prin adoptarea unei politici de investiții exclusiv din surse proprii de finanțare, ceea ce conduce la utilizarea liniilor de credit numai pentru capitalul de lucru.

Societatea este expusă riscului valutar datorită faptului că aprovizionarea cu materiale se face în mare parte din import. Pentru a limita efectul schimburilor valutare s-a corelat calendarul plăților cu cel al încasărilor în valută, societatea realizând, de regulă, excedent de cash-flow. Modificarea prețurilor la materii prime și materiale a impus reanalizarea continuă a prețurilor de cost. Pentru a menține unele produse în stare de profitabilitate s-a acționat la furnizori pentru controlul prețurilor și s-au îmbunătățit procesele tehnologice aferente.

*Riscul de lichiditate și cash-flow*

Funcția de trezorerie a societății întocmește prognoze privind rezerva de lichidități și menține un nivel adecvat al facilităților de credit astfel încât să poată gestiona prudent riscurile de lichiditate și de cash-flow. În acest scop, prin hotărârea AGEA din 14 sep 2017 au fost prelungite contractele de garanție cu ipoteca în favoarea bancilor cu care societatea are deschise linii de credit și scrisori de garanție bancară, în limita a 40% din totalul activelor imobilizate, mai puțin creanțele, astfel încât societatea să poată onora obligațiile în cazul unor deficite de numerar pe termen scurt. Totodată, investițiile s-au limitat la sursele proprii de finanțare și la cele care au o contribuție directă la cifra de afaceri. Politica de gestionare a riscului de lichiditate și cash-flow trebuie să se adapteze la noile practici comerciale, mai exigente. Acest risc se afla în strânsă legătură cu riscurile prezentate anterior.

Mai jos este prezentată situația creanțelor și datorii comerciale în funcție de scadență:

	<b>31 decembrie 2017</b>	<b>depășit</b>	<b>0 - 1 an</b>	<b>1 - 2 ani</b>	<b>2 - 5 ani</b>	<b>peste 5 ani</b>
Creanțe comerciale	60.037.248	5.568.508	34.321.273	7.807.866	12.339.601	-
Datorii comerciale	21.789.386	658.053	21.064.175	67.158	-	-
	<b>31 decembrie 2016</b>	<b>depășit</b>	<b>0 - 1 an</b>	<b>1 - 2 ani</b>	<b>2 - 5 ani</b>	<b>peste 5 ani</b>
Creanțe comerciale	48.278.064	5.373.409	27.748.842	4.686.755	10.469.058	-
Datorii comerciale	17.774.182	902.034	16.787.544	65.290	19.315	-

**ELECTROMAGNETICA SA**  
**NOTE EXPLICATIVE LA SITUATIILE FINANCIARE INDIVIDUALE**  
**PENTRU ANUL INCHEIAT LA 31 DECEMBRIE 2017**  
 (toate sumele sunt exprimate în RON, dacă nu se specifică altfel)

**28 MANAGEMENTUL RISCULUI (continuare)**

*Riscul politic și legislativ*

Activitatea societății pe piețe reglementate precum cea de furnizare și producție de energie supune societatea la riscul legislativ. De exemplu, piața de energie a fost influențată de scutirea marilor consumatori de la obligativitatea plății unei părți importante de certificate verzi și de modificările de tarife care au stimulat exportul de energie.

Implementarea la nivel național a directivelor europene cu privire la eficiența energetică poate stimula vânzarea soluțiilor de iluminat cu LED, după cum reglementarea lor cu întârziere sau inadecvată poate perturba piața de profil.

*Riscul de calamități*

Activitatea de producere de energie electrică în centrale de mică putere, deci fără lacuri de acumulare, este supusă unor riscuri de distrugere provocate de inundații. În aceste condiții societatea a acționat în sensul închelierii de polițe de asigurare împotriva dezastrelor care să protejeze MHC-urile.

Această notă prezintă informații referitoare la expunerea societății față de fiecare risc menționat mai sus, obiectivele societății, politicile și procesele de evaluare și gestionare a riscului și procedurile pentru gestionarea capitalului.

<b>31 decembrie 2017</b>	<b><u>Valoare contabila</u></b>	<b><u>Valoare justa</u></b>	<b><u>Nivel</u></b>
<b>Active financiare</b>			
Creante comerciale	60.037.248	60.037.248	Nivel 1
Numerar si echivalente de numerar	16.362.058	16.362.058	Nivel 1
Alte active curente	2.429.955	2.429.955	Nivel 1
	<b><u>78.829.261</u></b>	<b><u>78.829.261</u></b>	
<b>31 decembrie 2017</b>	<b><u>Valoare contabila</u></b>	<b><u>Valoare justa</u></b>	<b><u>Nivel</u></b>
<b>Datorii financiare pe termen lung</b>			
Datorii comerciale si alte datorii	1.304.836	1.304.836	Nivel 1
	<b><u>1.304.836</u></b>	<b><u>1.304.836</u></b>	
<b>Datorii financiare pe termen scurt</b>			
Datorii comerciale	39.319.304	39.319.304	Nivel 1
	<b><u>39.319.304</u></b>	<b><u>39.319.304</u></b>	
<b>31 decembrie 2016</b>	<b><u>Valoare contabila</u></b>	<b><u>Valoare justa</u></b>	<b><u>Nivel</u></b>
<b>Active financiare</b>			
Creante comerciale	48.278.064	48.278.064	Nivel 1
Numerar si echivalente de numerar	17.822.290	17.822.290	Nivel 1
Alte active curente	3.173.001	3.173.001	Nivel 1
	<b><u>69.273.355</u></b>	<b><u>69.273.355</u></b>	



**ELECTROMAGNETICA SA**  
**NOTE EXPLICATIVE LA SITUATIILE FINANCIARE INDIVIDUALE**  
**PENTRU ANUL INCHEIAT LA 31 DECEMBRIE 2017**  
 (toate sumele sunt exprimate în RON, dacă nu se specifică altfel)

**28 MANAGEMENTUL RISCULUI (continuare)**

<b>31 decembrie 2016</b>	<b><u>Valoare contabila</u></b>	<b><u>Valoare justa</u></b>	<b><u>Nivel</u></b>
<b>Datorii financiare pe termen lung</b>			
Datorii comerciale și alte datorii	<u>2.783.769</u>	<u>2.783.769</u>	Nivel 1
	<b><u>2.783.769</u></b>	<b><u>2.783.769</u></b>	
<b>Datorii financiare pe termen scurt</b>			
Datorii comerciale și alte datorii	<u>34.424.384</u>	<u>34.424.384</u>	Nivel 1
	<b><u>34.424.384</u></b>	<b><u>34.424.384</u></b>	

**Cadrul general privind gestionarea riscurilor**

Consiliul de Administrație al societății are responsabilitatea generală pentru stabilirea și supravegherea cadrului de gestionare a riscului la nivelul societății.

Activitatea este guvernată de următoarele principii:

- a) principiul delegării de competențe;
- b) principiul autonomiei decizionale;
- c) principiul obiectivității;
- d) principiul protecției investitorilor;
- e) principiul promovării dezvoltării pieței bursiere;
- f) principiul rolului activ.

Consiliul de Administrație este totodată responsabil cu examinarea și aprobarea planului strategic, operațional și financiar al societății, precum și a structurii corporative a societății.

Politicile societății de gestionare a riscului sunt definite astfel încât să asigure identificarea și analiza riscurilor cu care se confruntă Societatea, stabilirea limitelor și controalelor adecvate, precum și monitorizarea riscurilor și a respectării limitelor stabilite. Politicile și sistemele de gestionare a riscului sunt revizuite în mod regulat pentru a reflecta modificările survenite în condițiile de piață și în activitățile societății. Societatea, prin standardele și procedurile sale de instruire și conducere, urmărește să dezvolte un mediu de control ordonat și constructiv, în cadrul căruia toți angajații își înțeleg rolurile și obligațiile.

Auditul intern al entităților societății supraveghează modul în care conducerea monitorizează respectarea politicilor și procedurilor de gestionare a riscului și revizuieste adecvarea cadrului de gestionare a riscului în relație cu riscurile cu care se confruntă.

**ELECTROMAGNETICA SA**  
**NOTE EXPLICATIVE LA SITUATIILE FINANCIARE INDIVIDUALE**  
**PENTRU ANUL INCHEIAT LA 31 DECEMBRIE 2017**  
**(toate sumele sunt exprimate în RON, dacă nu se specifică altfel)**

---

## **29 ANGAJAMENTE ȘI DATORII POTENȚIALE**

### **Angajamente**

La data de 31 decembrie 2017 Societatea avea următoarele angajamente acordate pentru credite bancare și acorduri de garantare/contracte de credit încheiate cu băncile finanțatoare (BCR, BRD, Libra Internet Banking):

- linie de credit revocabila BCR în valoare de 9.000.000 lei, neangajată la 31 decembrie 2017.
- Garanții: contract de ipotecă rang I,II,III teren intravilan și ipotecă imobiliară de rang I pe conturile deschise la BCR.
- acord de garantare non-cash la BCR în valoare de 30.000.000 lei din care angajat la 31 decembrie 2017 în valoare de 26.429.142 lei.
- Garanții: ipotecă mobilă de rang III pe conturile deschise la BCR, ipoteci de rang I și IV asupra unor imobile.
- acord de garantare cu cash colateral în valoare de 16.050 EUR, Scrisoare de Garantie emisa în favoarea beneficiarului Lukoil.
- facilitate de credit la BRD (non cash) în valoare de 8.000.000 lei din care angajat non-cash la data 31 decembrie 2017 în valoare de 7.960.943 lei.
- Garanții: contract de ipotecă de rang I asupra unor imobile (teren, construcție și căi de acces)
- acord de garantare descoperit autorizat de cont în valoare de 15.000 lei.
- Garanții: depozit de cash colateral 15.000 lei
- acord de garantare descoperit autorizat de cont în valoare de 75.000 lei.
- Garanții: depozit de cash colateral 75.000 lei
- linie de credit încheiată cu Libra Internet Bank în valoare de 5.000.000 lei angajată la 31 decembrie 2017, în valoare de 0,01 lei.
- convenție privind emiterea de scrisori de garanție bancară, încheiată cu Libra Internet Banking în valoare de 10.000.000 lei, din care angajată la 31 decembrie 2017 suma de 3.027.893 lei.
- ipoteca imobiliară asupra conturilor bancare deschise pe numele imprumutatului la toate unitățile Libra Internet Bank.
- ipoteca mobilă asupra creanțelor rezultate din contractele de închiriere aferente loturilor 13 și 15.
- ipoteca imobiliară asupra imobilului- teren și construcții-loturile 13 și 15.

Angajamentele primite de la clienți și chiriași sub forma de scrisori de garanție la data de 31 decembrie 2017, sunt în valoare de 26.236.710 lei conform clauzelor contractuale.

### **Litigii**

Litigiile în care este implicată societatea sunt de valori care nu sunt de natură să afecteze stabilitatea financiară a societății. Singura excepție, judecând după valoarea pretențiilor reclamantului Hidroelectrica, este dosarul cu numărul 13259/3/2015 care, după ce instanța de fond a respins cererea reclamantei, se află pe rolul instanței de apel (Curtea de Apel București).

**ELECTROMAGNETICA SA**  
**NOTE EXPLICATIVE LA SITUATIILE FINANCIARE INDIVIDUALE**  
**PENTRU ANUL INCHEIAT LA 31 DECEMBRIE 2017**  
**(toate sumele sunt exprimate în RON, dacă nu se specifică altfel)**

---

**30 EVENIMENTE ULTERIOARE**

Influenta regularizarii cotei finale de certificate verzi pentru activitatea de furnizare de energie desfasurata in anul 2017 nu a fost reflectata in situatiile financiare din cauza publicarii cu intarziere a ordinului ANRE nr 38/28.02.2018. Regularizarea nu va avea influenta asupra profitului.

Mentionam ca amenda Consiliului Concurentei in valoare de 10.024.824 lei, de care societatea a luat la cunostinta la inceputul lunii ianuarie, a fost reflectata in situatiile financiare anuale la 31 decembrie 2017.

La 31 ianuarie 2018 Consiliul de Administratie a aprobat un plan de reorganizare ca urmare a situatiei financiare aferente anului 2017. In principal, planul se refera la desfiintarea unor posturi din motive neimputabile angajatului si reducerea salariilor in unele cazuri. Impactul financiar estimat nu este semnificativ pentru situatiile financiare individuale.

La data intocmirii raportului, conducerea societatii nu are cunostinte de evenimente, schimbari economice sau alti factori de incertitudine care ar putea afecta semnificativ veniturile sau lichiditatile societatii, altele decat cele mentionate.

## RAPORTUL ADMINISTRATORILOR PENTRU EXERCITIUL FINANCIAR 2017

Data raportului: 20.03.2018  
Denumire Societate: Electromagnetica SA  
Sediul Social: Calea Rahovei nr 266-268, Sector 5, Bucuresti, cod postal 64021  
Tel/ Fax: 021 404 2102/ 021 404 2195  
CUI 414118  
Nr Inreg la ORCTB: J40/19/1991  
Piata reglementata: BVB, Sector titluri de capital, Actiuni, Categoria Premium  
Simbol de piata: ELMA  
Numar de actiuni: 676.038.704  
Valoarea nominala: 0,1000 lei  
Capital social: 67.603.870,40 lei

## 1. Prezentarea generala a societatii

Electromagnetica SA este o societate comerciala pe actiuni, cu personalitate juridica romana, cu durata de viata nelimitata, care este organizata si functioneaza conform statutului si pe baza Legii nr. 31/1991 republicata in 2004 si modificata prin Legea nr.441/2006, OUG nr.82/2007 si OUG nr.52/2008 precum si precum si cu respectarea Legii privind piata de capital nr.297/2004 si Legii emitentilor nr 24/2017.

Capitalul social al societatii este de 67.603.870,40 lei impartit in 676.038.704 actiuni comune, nominative si dematerializate, inscrise in cont electronic in registrul actionarilor tinut de Depozitarul Central SA. Conform statutului societatii, obiectul principal de activitate il reprezinta fabricarea de instrumente si dispozitive pentru masura, verificare, control, navigatie (cod CAEN 2651).

Electromagnetica SA, in calitate de societate comerciala ale carei actiuni sunt admise pe o piata reglementata, a adoptat IFRS (Standardul International de Raportare Financiara) incepand cu exercitiul financiar al anului 2012. Situatiile financiare pe 2017 au fost intocmite in conformitate cu prevederile OMFP 2844/2016 pentru aprobarea Reglementarilor contabile conforme cu Standardele Internationale de Raportare Financiara adoptate de catre Uniunea Europeana.

### 1.1. Descrierea activitatii de baza

Compania desfasoara o serie de activitati de productie si servicii, dupa cum urmeaza:

#### Productie

- Corpuri, sisteme si solutii de iluminat cu LED
- Echipamente de distributie si masurare a energiei electrice
- Statii de încărcare acumulatori pentru mașini electrice și redresoare pentru aplicații industriale
- Elemente pentru siguranta traficului feroviar
- Subansamble din mase plastice injectate, electrice, electronice si metalice pentru piata interna si externa
- Scule si matrite
- Aparataj de joasa tensiune (siguranțe exportate la ABB Italia)
- Energie electrica obtinuta din surse regenerabile hidro
- Diverse prelucrari mecanice si asamblari

#### Servicii

Furnizarea de energie electrica

Inchirierea de spatii si furnizarea de utilitati pentru birouri, activitati industriale, etc.

Electromagnetica are in fabricatie produse de conceptie proprie, proiectate si dezvoltate de echipa proprie de cercetare dezvoltare dar produce pe baza de comanda si o multitudine de subansamble metalice si din mase plastice injectate, aparataj electric si scule si matrite.

Electromagnetica a dezvoltat in conceptie proprie corpuri si sisteme de iluminat cu LED incepand cu anul 2010, ajungand in prezent la o larga gama de produse destinate iluminatului public, industrial, comercial si rezidential. Produsele de iluminat cu LED ocupa cea mai mare pondere in productia Electromagnetica, societatea fiind principalul producator autohton.

Productia de contoare electrice are o indelungata traditie si a fost dezvoltata in directia productiei de sisteme de masura si telegestiune a energiei electrice, acestea fiind proiectate sa satisfaca cele mai exigente standarde in domeniu. De asemenea, elementele de siguranta a traficului feroviar sunt produse aflate de mult timp în portofoliul societății.

Societatea deține laborator de metrologie, laborator de compatibilitate electromagnetica și laborator de luminotehnica.

In paralel s-a urmarit valorificarea potentialului imobiliar al societatii prin amenajarea si inchirierea spatiilor excedentare la care s-au facut cu timpul modernizari esentiale. Productia de energie electrica se desfasoara in cele 10 microhidrocentrale situate in judetul Suceava.

### 1.2. Fuziuni si reorganizari ale societatilor controlate de Electromagnetica in anul 2017

Grupul de firme in cadrul caruia Electromagnetica SA este societate mama este format din Procetel SA, Electromagnetica Goldstar SRL, Electromagnetica Fire SRL si Electromagnetica Prestserv SRL, acestea reprezentand in principal externalizari ale unor servicii. Pe parcursul anului 2017 nu au survenit modificari in structura de actionariat a societatilor controlate. Cu exceptia Electromagnetica Goldstar SRL, celelalte societati isi desfasoara activitatea in relatie directa cu firma mama.

### 1.3. Principalele achizitii si/sau instrainari de active

Societatea nu a achizitionat sau instrainat active independente in anul 2017.

Investitiile din 2017 au fost efectuate din surse proprii de finantare si au totalizat circa 1,1 milioane euro. Principalele achizitii au vizat modernizarea proceselor tehnologice prin achizitia de echipamente, SDV-uri (scule, dispozitive si verificatoare), aparate de masurare, control si reglare si mijloace de transport. De asemenea au fost efectuate investitii in autoutilare cat si lucrari de constructii si modernizare a unor cladiri.

Activele necorporale achizitionate au fost de valoare redusa si au constat in mai multe licente de programe informatice necesare activitatii de cercetare dezvoltare.

In perioada de raportare nu au fost instrainate active corporale importante, fiind efectuate numai unele casari si vanzari de valoare redusa, ca urmare a scoaterii din functiune a unor mijloace de transport ori echipamente vechi.

### 1.4. Principalele evenimente cu impact semnificativ

In cursul anului 2017, principalele elemente care au avut un impact semnificativ asupra activitatii societatii au fost urmatoarele:

- Evolutia fluctuanta a comenzilor pentru unele categorii de produse din portofoliul societatii, cum ar fi contoarele si sistemele de telegestiune a energiei electrice si elementele de siguranta a traficului feroviar.
- Volatilitatea extrema a pietei de energie electrica, manifestata cu precadere in primul trimestru al anului, cu impact asupra profitabilitatii pe termen scurt a activitatii de furnizare de energie.
- Scaderea ponderii activitatii de productie in totalul cifrei de afaceri prin micșorarea volumului productiei si stabilizarea activitatii de furnizare de energie.
- Creșterea numarului de proiecte de iluminat cu LED predate la cheie care integreaza mai multe produse și servicii oferite de societate (corpuri de iluminat, proiectare, instalare, intretinere).
- Introducerea in fabricatie a unor noi corpuri de iluminat cu LED de eficienta ridicata, care sa sustina orientarea vanzarilor pe segmentele de piata cele mai dinamice (iluminatul stradal și comercial)
- Mentinerea veniturilor din chirii ca urmare a gradului mare de ocupare si influentei cursului de schimb.
- Regimul hidrologic normal care a condus la o productie de energie din surse regenerabile la nivelul mediei ultimilor ani.

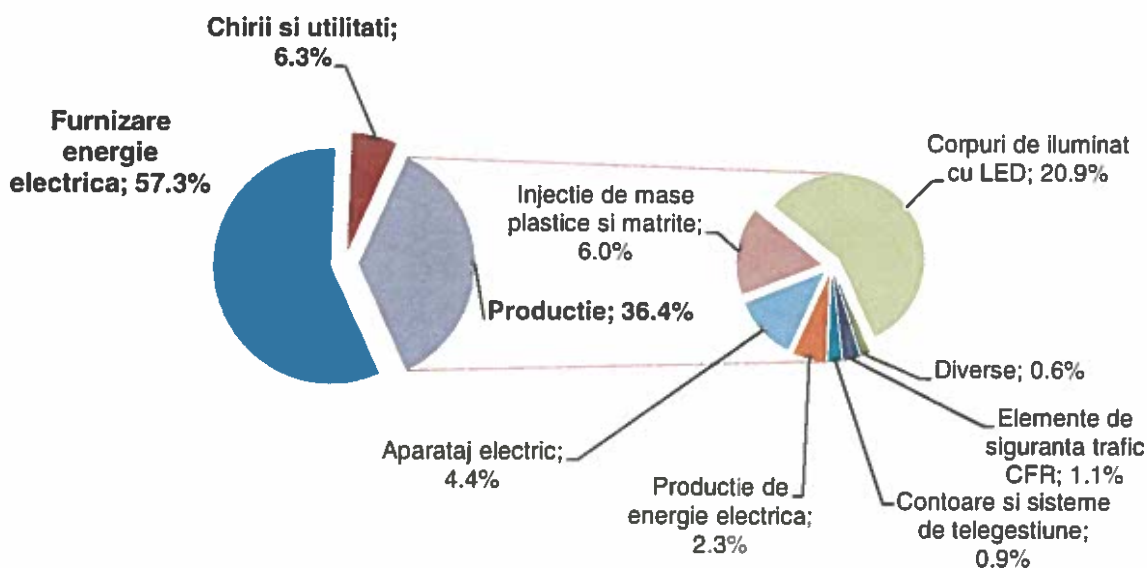
### 1.5. Elemente de evaluare generala

Nr Crt	Specificatie	2017	2016	2017 vs 2016
1	Venituri totale (lei)	245.532.388	273.435.067	(10,2%)
2	Cheltuieli totale (lei)	260.502.768	268.200.854	(2,9%)
3	Profit brut (lei)	-14.970.380	5.234.213	-
4	Marja EBITDA	3,25%	6,15%	(2,9%)
5	Marja EBIT	-6,52%	1,43%	(7,95%)
6	Rata profitului net	-6,26%	1,58%	(7,8%)
7	Lichiditate curenta	141%	197,3%	(58%)
8	Solvabilitate patrimoniala	81%	84,12%	(3,6%)
9	ROE	-4,86%	1,31%	(6,2%)
10	Durata de incasare a creantelor (zile)	100	76	22
11	Durata de plata a furnizorilor (zile)	73	62	11
12	Numar mediu scriptic de salariati	577	583	(1%)

Societatea a obtinut profit operational, inregistrand o marja EBITDA de 3,25%, mai mica decat in anul precedent. Datorita veniturilor in scadere si influentei unor cheltuieli nerecurente exceptionale (amenda Consiliului Concurentei si debite ale unor clienti in insolventa), rata profitului net a fost negativa, de -6,2%. In aceste conditii, indicatorul de lichiditate curenta s-a micșorat corespunzator pana la un nivel de 141%. In acelasi timp, solvabilitatea a scazut usor pana la 81%, mentinandu-se astfel la un nivel foarte bun.

Durata de incasare a creantelor a crescut semnificativ pana la 100 zile in acord cu politica de vanzare pe credit furnizor cu termen mai mare de un an. Durata de plata a furnizorilor a crescut usor de la 62 la 73 de zile. Structura cifrei de afaceri in 2017 indica un echilibru intre productie și servicii.

### Structura cifrei de afaceri in 2017

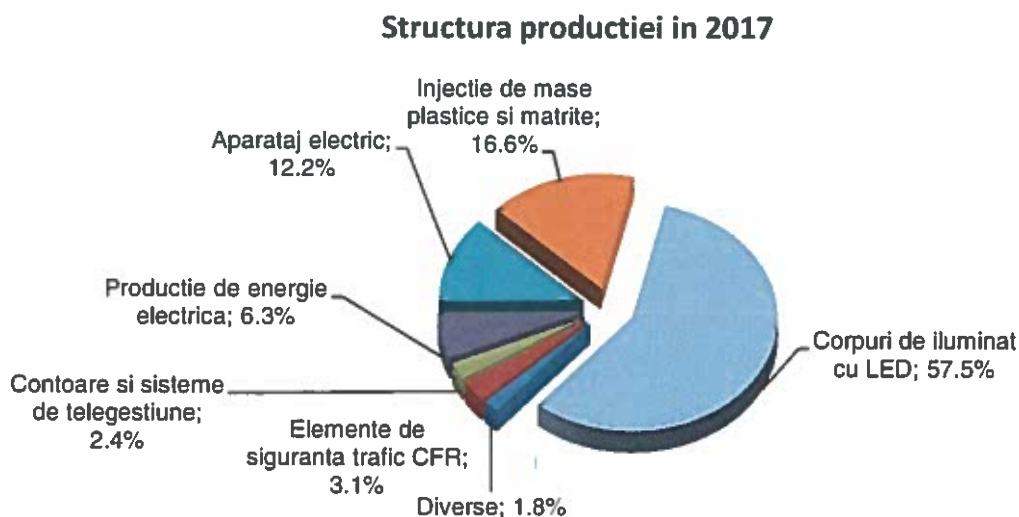


Veniturile din producție au scăzut cu aproximativ 13% în timp ce serviciile de furnizare de energie precum și cele de închiriere s-au stabilizat, menținându-se la nivelul din anul anterior. Principalele creșteri valorice ale producției s-au înregistrat la aparataj electric, producție de energie și corpuri de iluminat cu LED. Scăderi ale producției s-au înregistrat îndeosebi la contoare și sisteme de telegestiune precum și la elemente de siguranță ale traficului feroviar.

## 2. Evaluarea nivelului tehnic al societății

### 2.1. Principalele produse și structura producției

Societatea beneficiază de o diversitate de tehnologii și echipamente ce permite obținerea unui nomenclator diversificat de produse. Ponderea principalelor grupe de produse în cifra de afaceri aferentă producției (excluzând serviciile), este următoarea:



#### 2.1.1. Corpuri, sisteme și soluții de iluminat cu LED

Producția de corpuri de iluminat cu LED ocupă cea mai mare pondere în producția societății (57.5% din vânzări). În 2017 s-a înregistrat o sporire a vânzărilor cu 4,6% față de anul anterior. Tendința de creștere se manifestă în special pe sectoarele iluminatului public și iluminatului comercial. Corpurile de iluminat cu LED au o prezență din ce în ce mai bună la export, cu o pondere de aproximativ 7%. Gama de produse acoperă următoarele domenii:

- iluminat stradal;
- Spații comerciale (supermarket-uri, galerii comerciale, benzinării, depozite, standuri, parcuri, vitrine, panouri publicitare);
- Spațiile industriale (hale, depozite, etc);
- birouri;
- clădiri publice (instituții, spitale, școli);
- rezidențial.



Avantajul competitiv al echipamentelor de iluminat cu LED este datorat eficienței ridicate (peste 130 lm/w), duratei de funcționare îndelungată și cheltuielilor reduse de întreținere. În plus, corpurile de iluminat cu LED oferă o lumină de calitate, sunt ecologice și permit integrarea în sisteme de telemanagement.

### 2.1.2. Echipamente de distribuție și măsurare a energiei electrice

Întreaga producție de contoare și de sisteme este destinată pieței interne. Contoarele de energie electrică se vând ca atare sau integrate în sistemele EnergSys de măsură și telegestiune a energiei electrice. În anul 2017, vânzările de contoare și sisteme de telegestiune a energiei au reprezentat mai puțin de 1% din totalul cifrei de afaceri al companiei, cumulând aproximativ 2 milioane lei. Precizăm că producția de profil a înregistrat în ultimii ani fluctuații în funcție de dinamica achizițiilor derulate de societățile de distribuție a energiei electrice. Față de anul anterior, vânzările din 2017 au fost cu 78% mai mici. Sistemul EnergSys este un produs consacrat pe piață, ajuns la a treia versiune. Ultima versiune a sistemului ține cont de tendințele la nivel internațional în materie de rețele inteligente și de cerințele impuse de reglementatorul pieței de energie (ANRE). Noul sistem permite creșterea calității serviciilor prestate, a siguranței în funcționare dar și informarea operativă a consumatorilor prin capacitatea sa de a monitoriza, de a măsura și de a transmite distribuitorului de energie o serie de informații complexe.

### 2.1.3. Injectie de mase plastice și matrite

Producția de subansamble din mase plastice injectate și matrite a scăzut cu 14,3% față de anul anterior. Această grupă de produse are a doua pondere în exporturile societății, cu 37% din total. Producția de subansamble din mase plastice injectate beneficiază de fabricarea și repararea internă a matritelor, manipuloare și roboți.

### 2.1.4. Aparataj electric de joasă tensiune

Producția de aparataj electric de joasă tensiune (pentru ABB Italia) reprezintă un element de continuitate și stabilitate în cadrul producției pentru export, reprezentând în 2017 circa 43% din totalul exporturilor. Această grupă de produse a înregistrat o creștere a vânzărilor față de anul 2016, de 18,7%.

### 2.1.5. Producția de energie electrică din surse regenerabile

Producția de energie este un domeniu reglementat de ANRE, societatea deținând licența de producător încă din 2007. În anul 2017 nu au fost necesare investiții în cele 10 microhidrocentrale din bazinul râului Suceava, acestea fiind modernizate recent, printr-un program de investiții finalizat în 2014. În anul 2017 producția de energie electrică a depășit ușor media ultimilor ani. Aproximativ 45% din necesarul de certificate verzi necesare furnizării de energie au fost asigurate de certificatele verzi aferente producției proprii de energie.

Veniturile pe anul 2017 au înregistrat o creștere față de anul anterior datorită creșterii producției fizice de energie dar și datorită faptului că, începând cu luna martie 2017, societatea a primit integral numărul de certificate verzi convenite pentru producția curentă.

Numărul de CV amănate în perioada 2013-2017 este de 11281. Acestea vor fi primite esalonat începând cu 1 ian 2018 într-un ritm estimat la 1000 CV/an. Pentru anul 2018 estimăm menținerea producției la același nivel și un număr de 25.200 certificate verzi.

### 2.1.6. Elemente de siguranță a traficului feroviar

Vânzările de elemente de siguranță a traficului feroviar nu au putut repeta performanța din 2016 deoarece proiectele de modernizare a infrastructurii feroviare s-au încheiat sau au stagnat. Evoluția viitoare a acestei categorii de produse depinde în mare măsură de ritmul de modernizare a infrastructurii feroviare.

### 2.1.7. Alte produse industriale

Această categorie cuprinde producția de confecții metalice și alte subansamble, a căror pondere cumulată a fost în 2017 de 1,8% din vânzările aferente producției.

## 2.2. Principalele servicii oferite

### 2.2.1. Serviciul de furnizare de energie electrica

Activitatea de furnizare de energie este reglementata de ANRE. Societatea detine licenta de furnizor din anul 2001, aceasta fiind reînnoita în 2013 pe baza reglementarilor noii legi a energiei (L123/2012) pentru încă 10 ani. În 2017, cifra de afaceri din activitatea de furnizare de energie s-a menținut la nivelul din anul anterior, ca urmare a stabilizării portofoliului de clienți la o dimensiune ce permite o gestiune mai eficientă a riscului. Datorită politicilor prudentiale aplicate pe termen mediu și calității portofoliului de clienți, societatea a reușit să acopere până la sfârșitul anului pierderea suferită în prima parte a anului când s-a confruntat cu o volatilitate extremă a preturilor pe piața de energie.

O parte semnificativă din necesarul de certificate verzi pentru întreg portofoliul de clienți de furnizare a fost acoperit în 2017 de certificatele obținute pentru producția de energie realizată de către propriile microhidrocentrale.

### 2.2.2. Serviciile de inchiriere și furnizare de utilități

Electromagnetica administrează aproximativ 28.800 mp de spații de închiriat în București și 3.500 mp în localitatea Varteju, S.A.Ifov. La sfârșitul anului 2017, pentru sediul din Calea Rahovei 266-268, gradul mediu de ocupare era de 98 % iar prețul mediu de închiriere de 6,63 euro/mp. Pentru spațiile din comuna Varteju (Magurele), gradul de ocupare era de 100% iar tariful mediu de închiriere era de 1,81 euro/mp, cu tendința de scădere, având în vedere oferta mare a spațiilor industriale moderne din zonă și cererea mică de închiriere. Structura după destinația a spațiilor de închiriat la 31 dec 2017 este următoarea:

Nr.crt.	Destinația spațiilor de închiriat la sediul	Pondere %	Destinația spațiilor de închiriat la Varteju	Pondere %
1	Birouri	53,93	Birouri	6,29
2	Depozite	20,95	Depozite	42,00
3	Productie	17,44	Productie	42,73
4	Prestari servicii	7,68	Prestari servicii	8,98

Activitatea de închiriere și furnizare utilități a înregistrat o ușoară creștere de 1,56 % față de anul precedent, rezultat al creșterii gradului de ocupare și al cursului mediu euro/leu care a evoluat favorabil. Veniturile din activitatea de închiriere se vor afla sub presiune ținând cont de restrângerea activității unor chiriași sau a migrării acestora către spații cu un pret mediu/mp mai bun ori cu facilități suplimentare. Piața de birouri va deveni tot mai competitivă. Nivelul ridicat al livrărilor pe piața de birouri va duce la depășirea cererii de birouri în București, astfel antrenând o posibilă scădere a gradului de ocupare, în special pentru clădirile mai vechi sau situate în zone greu accesibile. Acestea vor fi nevoite să investească în reamenajări sau să scadă costurile de ocupare pentru a rămâne în cursă alături de noua generație de clădiri, în marea lor majoritate verzi, cu dotări de ultimă generație și conexiuni excelente la transportul public, în special la metrou.

## 2.3. Produse noi pentru care se vor aloca resurse suplimentare. Stadiul de dezvoltare al noilor produse.

În anul 2018 accentul se va pune pe îmbunătățiri tehnologice care să determine reducerea costurilor de fabricație. Pentru realizarea corpurilor de iluminat cu led se vor dezvolta tehnologii de asamblare semiautomate și se va generaliza procesul de încapsulare cu material compound a surselor de alimentare.

Vor continua activitățile de cercetare proiectare și introducerea în fabricație a corpurilor de iluminat cu led, a unor tipuri noi de stații de alimentare autovehicule electrice, implementarea sistemelor de management al iluminatului, va începe integrarea sistemelor de automatizare în platforma soluției de Smart City și va continua programul de dezvoltare al sistemului de măsurare inteligentă a energiei electrice EnergySys.

Apreciem că dotarea tehnologică actuală acoperă în mare parte realizarea acestor obiective fiind necesară alocarea de active suplimentare numai pentru construcția de scule și dispozitive.

### 3. Evaluarea activitatii de aprovizionare

Preturile de aprovizionare a materiilor prime si materialelor au inregistrat o crestere usoara fiind influentate in principal de cresterea cursului de schimb și de prețul mai ridicat al componentelor performanțe, de ultima generație, utilizate la corpurile de iluminat cu LED. In absenta furnizorilor interni, societatea a fost nevoita sa faca achizitii preponderent din import sau de la dealeri locali. Datorita termenelor de livrare din ce in ce mai lungi a devenit mai dificila optimizarea valorii loturilor si stocurilor, cu influenta negativa asupra preturilor de productie.

In general sursele de aprovizionare cu materiale pentru productie sunt sigure, urmarandu-se mentinerea unui numar minim de 2 furnizori/sortiment.

Asigurarea resurselor de energie necesare activitatii de furnizare de energie s-a confruntat cu o predictibilitate redusa a preturilor, in conditiile in care atât producătorii din surse regenerabile cât și cei din surse conventionale și-au vândut mare parte din productie prin contracte pe termen scurt, deci la preturi volatile, in defavoarea contractelor pe termen lung. In primele luni ale anului compania s-a confruntat cu o crestere a preturilor pe piata PZU pana la valori record. In aceste conditii de volatilitate extrema, compania a adoptat o politica de achizitii si vanzari echilibrata, combinand achizitiile prin contracte pe termen lung cu achizitiile de pe PZU.

### 4. Evaluarea activitatii de vanzare

#### 4.1. Evolutia vanzarilor pe piata interna si externa si perspectivele vanzarilor pe termen mediu si lung

Activitatile licentiate, de productie si de furnizare de energie electrica, se desfasoara exclusiv pe piata interna. De asemenea, productia de contoare si cea de sisteme de telegestiune a energiei electrice, productia de elemente pentru siguranta traficului feroviar si serviciile de inchiriere, au desfacere exclusiva pe piata interna. Vanzarile pe piata interna si externa au evoluat diferit. In timp ce exporturile au sporit cu 9,3% fata de anul precedent, vanzarile pe piata interna au scazut in ansamblu cu 19,5%, cu mentiunea ca nu toate grupele de produse au fost in regres, ci numai acelea pentru care societatea depinde de comenzile unui client sau ale unui grup de clienti.

Exportul este sustinut in mod traditional de aparatajul electric de joasa tensiune si de o mare parte din productia de injectie de mase plastice. In perioada urmatoare, productia de mase plastice va fi orientata treptat catre produse cu grad de complexitate ridicat, modificare care conduce si la o crestere a profitabilitatii. O contributie semnificativa la majorarea exporturilor o au si corpurile de iluminat cu LED, care au ajuns la 14% din totalul exporturilor realizate in 2017. Tendinta de crestere a exportului de Corpuri de iluminat cu LED se va mentine si in anul 2018, fiind preconizate exporturi in crestere cu 30% pentru aceste produse. Alte produse exportate sunt confectiile metalice. Exporturile societatii se indreapta cu precadere catre zona euro, in tari precum Italia, Germania, Franta, Bulgaria dar si către Serbia, Bosnia si Moldova.

Distributia pe piata a corpurilor si sistemelor de iluminat cu LED se face in principal direct de catre societate prin divizia de profil din cadrul directiei comerciale. Derularea unui numar sporit de proiecte la cheie a asigurat vanzarea unui numar mai mare de produse și servicii. O prioritate pentru 2018 este obtinerea unei structuri echilibrate a productiei de corpuri de iluminat cu LED prin ridicarea produselor de iluminat pentru sectorul comercial si office la nivelul celor pentru iluminatul public.

In ce priveste asigurarea desfacerii pe termen mediu si lung, precizam ca durata medie a contractelor de inchiriere este de aproximativ 2 ani, cea a contractelor de furnizare de energie este de 1 an, in timp ce productia se executa in general pe baza comenzilor pe termen scurt, cu exceptia contoarelor si sistemelor de telegestiune care sunt contractate anual. Contractele de vanzare a sistemelor de iluminat cu LED prin credit furnizor, se intind de regula pe perioade de 5-6 ani.

## 4.2. Cote de piata si competitori

Tehnologia de iluminat cu LED reprezinta in acest moment principala solutie de iluminat, castigand mult in notorietate. Electromagnetica este principalul producator intern, intrand in competitie cu produsele de import. Produsele Electromagnetica cu cea mai buna prezenta pe piata sunt cele pentru iluminatul spatiilor comerciale si industriale, precum si cele pentru iluminatul public. Societatea are o gama diversificata de produse LED cu care concurează pe mai multe segmente de preț. Principali competitori ai societății sunt: Philips și Schreder (segmentul de preț ridicat); Elba, Amiras, Electromax, Greentek (preț mediu); Spot Vision, Urbio, Urban Lighting (preț scăzut).

Contoarele si echipamentele de masurare si distributie a energiei electrice sunt destinate societăților de distributie a energiei electrice care au cuprins in planurile lor de modernizare a rețelilor si investitii in contorizarea inteligenta. Obiectivul pe termen scurt al societății este mentinerea cotei de piata, valorificarea experientei si pastrarea nivelului tehnic al produselor la nivelul competitorilor si adaptat nevoilor clientilor. Principali producatori locali, concurenti ai Electromagnetica, sunt AEM Timisoara si Elster.

Pe piata serviciilor de furnizare a energiei electrice se produc insemnate modificari ale cotelor de piata, favorizate de aparitia unor noi furnizori și migrarea consumatorilor de la un furnizor la altul. Cota Electromagnetica in primele 11 luni ale anului 2017 pe piata concurentiala s-a situat sub 1%, dupa cum reiese din raportul ANRE de monitorizare a pietei de energie pentru luna noiembrie 2017.

Pe piata locala a sistemelor de siguranta a traficului feroviar, comenzile depind de mersul programelor de modernizare a infrastructurii de cale ferata, cu mentiunea ca societatea ia masurile necesare pentru ca productia de profil sa fie flexibila si sa poata face fata caracterului fluctuant al comenzilor.

## 4.3. Dependente semnificative ale societatii fata de un client sau un grup de clienti

Produsele cu pondere mare in acest moment, precum corpurile de iluminat cu LED si injectia de mase plastice, abordeaza o gama diversa de clienti si nu sunt dependente de un anumit client sau grup de clienti. In ce priveste sistemele de telegestiune si contoarele, societatea este dependenta de beneficiarii traditionali care sunt societatile de distributie a energiei. In aceeasi situatie se afla si elementele pentru siguranta traficului feroviar care au ca beneficiar final CFR Infrastructura. Eventualele dificultati ale acestor clienti de a-si continua sau finanta programele de modernizare, pot afecta nivelul comenzilor primite de societate.

## 5. Evaluarea aspectelor legate de angajatii societatii

Nivelul de pregatire ridicat al angajatilor a permis societatii sa intreprinda atat activitati productive cat si de cercetare dezvoltare. In 2017 numarul mediu de salariati a fost de 577, în scădere cu 1 % fata de anul precedent. Dintre acestia 33% sunt cu studii superioare si 34% au studii medii. Personalul societatii urmeaza un program de pregatire profesionala continua, fiecare angajat beneficiind în medie de 44 h/an de formare profesională ori instruire interna și externa pe teme de calitate, sănătate și siguranța ocupationala, mediu, etc. În 2017 nu au fost inregistrate noi cazuri de imbolnaviri profesionale ori evenimente cu impact major asupra sănătății și securității persoanelor. Relatiile dintre management si angajati se desfasoara in conditii normale. Gradul de sindicalizare este de aproximativ 72% si nu au fost inregistrate conflicte de munca între patronat si sindicat. Mai multe informatii privind politica sociala și de personal, politica de sănătate și securitate ocupationala, politica de respectare a drepturilor omului precum și riscurile și indicatorii cheie de performanța aferenti sunt disponibile în Declarația Nefinanciara a consiliului de administratie pentru anul 2017 publicata împreuna cu prezentul raport pe site-ul societății [www.electromagnetica.ro](http://www.electromagnetica.ro).

## 6. Impactul activitatii societatii asupra mediului

Ne conformăm în totalitate cerințelor Sistemului nostru de Management Integrat și îmbunătățim în mod continuu eficacitatea acestuia, prin stabilirea, monitorizarea și revizuirea obiectivelor noastre. Fiind o organizație responsabilă, ne propunem să oferim valoare partenerilor noștri și considerăm Calitatea, Sănătatea și Securitatea Ocupațională și Mediul, drept aspecte importante, integrate în cultura companiei noastre.



Compania dispune de toate autorizatiile de mediu legale, necesare desfasurarii activitatii. Emitentul nu desfasoara activitati cu impact semnificativ asupra mediului si nu are litigii cu privire la incalcarea legislatiei privind protectia mediului inconjurator.

Solicităm personalului, contractorilor și furnizorilor noștri să participe activ la îndeplinirea obiectivelor noastre în ceea ce privește Calitatea operațiunilor, Sănătatea și Securitatea Ocupațională și Mediul, prin implementarea tuturor regulamentelor și programelor relevante adoptate.

Compania realizeaza un control eficient al riscurilor de mediu prin: implementarea și respectarea procedurilor de gestionare a deeurilor, implementarea și respectarea procedurilor pentru situații de urgență, re tehnologizarea producției, proiectarea și testarea de produse noi prietenoase cu mediul, standardizarea și optimizarea acestora. Printre obiectivele activității de cercetare dezvoltare se afla introducerea de tehnologii de fabricatie eficiente energetic și mai puțin poluante, precum și lansarea de noi produse cu impact redus asupra mediului pe durata de utilizare. Activitatea de productie a energiei electrice din surse regenerabile in microhidrocentrale este considerate o activitate care nu produce impact asupra mediului inconjurator.

Informații suplimentare referitoare la politica societății privind mediul, factorii de risc și indicatorii cheie de performanță sunt disponibile în Declarația Nefinanciara a Administratorilor pentru anul 2017, publicata împreuna cu prezentul raport pe site-ul societății [www.electromagnetica.ro](http://www.electromagnetica.ro).

## 7. Evaluarea activitatii de cercetare dezvoltare

Activitatea de cercetare-proiectare-dezvoltare se desfasoara in cadrul a trei compartimente: Departamentul de Cercetare Proiectare care include si Laboratorul Fotometrie si Compatibilitate Electromagnetica, Departamentul Proiectare Echipamente Electrice si Comunicatii precum si Atelierul Proiectare Autoutilare. Tinand cont ca majoritatea produselor Electromagnetica sunt de concepie proprie, activitatea de cercetare-proiectare-dezvoltare in anul 2017 ocupat 11,8 % din personalul companiei, procent care urmeaza sa fie redus la aproximativ 10,5% in anul 2018.

### 7.1. Departamentul de Cercetare Proiectare

#### Iluminat cu LED

In anul 2017 principalul obiectiv de cercetare aplicata a fost introducerea in fabricatie a radiatoarelor realizate din materiale plastice termoconductive din compusi polimerici cu umplutura de grafit. S-au certificat doi producatori de material unul din Italia al doilea din SUA si s-a realizat prima serie de fabricatie de proiectoare cu LED cu radiatoare injectate pe masinile existente in societate. Prin implementarea acestei tehnologii va creste valoarea adaugata se va imbunatati designul corpurilor de iluminat si se creeaza premisele inlocuirii radiatoarelor din metal (aluminiu) cu radiatoare din masa plastica cu proprietati termoconductive. Consecinta imediata a aplicarii acestei tehnologii consta in degrevarea masinilor de prelucrare (Trumpf) si asamblare (Tox) a tablelor, suprasolicitate atunci cand fabricatia depaseste capacitatea de procesare.

Portofoliul corpurilor de iluminat a ajuns la 530 de variante constructive dintre care un numar de 163 produse noi sau modernizate au fost realizate in cursul anului 2017. Pentru corpurile de iluminat de interior s-a reusit eliminarea efectului de „pixel” a sursei de lumina solutie aplicata la constructia corpurilor INDO si ATLAS. Pentru iluminatul stradal a fost realizat CIL ELMA cu sursa de alimentare tip “open frame”, montata sub dispersor, in tehnologie majoritar SMD cu protectie la supratensiune de 6kV si 10kV conf. SR EN 61000-4-5, si a fost modernizat produsul ORION pentru puteri de 30, 45 si 60 W si reducerea costurilor cu 20 Euro fata de variantele anterioare.

Tot in acest an a continuat implementarea sistemelor inteligente de management al iluminatului. A fost realizat in regiunea Bosnia, un sistem de iluminat adaptiv pentru tunel auto, unde nivelul de iluminare variaza in functie de intensitatea luminii exterioare tunelului. Un al doilea sistem adaptiv pentru iluminatul stradal a fost realizat si in Romania, pentru care nivelul de iluminare variaza in functie de traficul auto.

Laboratorul de fotometrie si compatibilitate electromagnetica a obtinut extinderea acreditarii Renar pentru inca patru domenii: (1)determinarea luminanței,si a contrastului pentru indicatoarele de urgenta, conform standardului SR EN 60598-2-22, EN 1838; (2)determinarea emisiilor de curenți armonici ale echipamentelor electrice, conform SR EN 61000-3-2:2014; (3)determinarea luminanței, a distribuției luminanței pentru corpurilor de iluminat stradal, conform SR EN 13201-1,3 si 4-22; (4)compatibilitate electromagnetica in domeniul de frecventa 30MHz-300MHz. conform SR EN 55015.

In anul 2018 obiectivul principal este de a stabili si implementa solutiile tehnologice care determina scaderea costurilor de fabricatie. In acest sens se vor dezvolta tehnologii de asamblare semiautomata pentru eliminarea totala sau partiala a operatiilor manuale de montare cu suruburi a dispersoarelor pe corpuri de iluminat; se va generaliza procesul de incapsulare, a surselor de alimentare pentru corpuri de iluminat cu material compound electroizolant si termoconductiv si va continua proiectarea si realizarea de radiatoare si sisteme de racire pasiva din materiale plastice termoconductive care sa inlocuiasca radiatoarele actuale realizate din aliaje de aluminiu.

De asemenea cu referinta la obiectivul principal se va continua cercetarea si proiectarea corpurilor de iluminat cu design imbunatatit sau pentru aplicatii speciale: crescatorile de pui, iluminat arhitectural RGB, iluminat de stadioane. Tot in anul 2018 se va incepe integrarea managementului iluminatului stradal si a supravegherii video a intersecțiilor intr-o platforma de aplicatii software aferenta solutiei de Smart City.

#### **Echipe de alimentare a masinilor electrice**

Strategia de dezvoltare a societatii a luat in considerare infrastructura pentru electromobilitate ca mijloc de crestere si valorificare a experientei sale anterioare din domeniul energiei.

In anul 2017 a fost definitivata proiectarea si lansarea in fabricatie a primelor statii de alimentare a masinilor electrice in curent alternativ ce asigura o putere maxima de incarcare de 22 kW/h la 32A (ELMotion Power 22). Oferta Electromagnetica cuprinde deja mai multe modele de statii de incarcare, unele dintre ele fiind deja in functiune la beneficiari. Prima optiune implementata a fost validarea incarcarii cu cartele RFID. Societatea are in dezvoltare in prezent si alte optiuni de taxare: validarea incarcarii si plata prin SMS, validarea incarcarii si plata cu cod QR, validarea incarcarii si plata cu card bancar fara contact, control si comunicare prin interfata grafica.

Programul de cercetare-dezvoltare a statiilor de energie are in vedere dezvoltarea cu prioritate a statiilor de incarcare de mare putere in curent continuu care asigura timpi mult mai scurți de incarcare. Totodata se va extinde gama de statii de alimentare in curent alternativ a autovehiculelor electrice cu noi modele intr-un design concept nou solicitat de piata.

#### **7.2. Departamentul Cercetare Proiectare Echipamente Electrice si Comunicatii**

In cursul anului 2017 a fost continuat programul de dezvoltare a sistemului de telegestiune ENERGYSys, marca inregistrata Electromagnetica SA, in conformitate cu noile reglementari ANRE privind conditiile de functionare si interoperabilitate ale Sistemelor de Masurare Inteligenta a energiei electrice (SMI) ce urmeaza a fi instalate pe scara larga in Romania. Electromagnetica a participat activ in cadrul grupului de lucru organizat de ANRE pentru stabilirea conditiilor de interoperabilitate intre aceste sisteme, avand ca scop definitivarea proiectului de Ordin ANRE privind instalarea pe scara larga a SMI si stabilirea calendarului de implementare. Proiectul de Ordin ANRE aflat in dezbateri publice in perioada martie-noiembrie 2017 prevedea instalarea in proportie de 100% esalonat pana in anul 2026 a Sistemelor de contorizare inteligenta a energiei electrice pentru toti consumatorii casnici si mici agenti economici conectati la joasa tensiune. Ordinul ANRE nr.25/2018 aprobat in februarie 2018 prevede continuarea instalarii acestor sisteme in cursul anului 2018, in proportie de maxim 10% din volumul investitiilor din acest an, urmand ca pana in septembrie 2018 sa fie aprobat noul plan de implementare la nivel national a sistemelor de contorizare inteligenta.

Dezvoltarea sistemului EnergSys 3 (varianta lansata in cursul anului 2015) a avut in vedere reglementarile de ultima ora ale ANRE privind cerintele functionale si modul de evaluare a proiectelor pilot de sisteme de masurare inteligenta, intocmirea analizei cost-beneficiu pentru fiecare din proiectele pilot aprobate spre a fi instalate si prevederile privind instalarea de astfel de proiecte pilot in zone care necesita si realizarea de lucrari de reabilitare a retelei electrice de distributie de joasa tensiune (Ordinul 145/2014 ANRE, cu modificarile ulterioare). Totodata a fost avuta in vedere necesitatea extinderii interfetei de comunicare bidirectionala a sistemului si asigurarea interoperabilitatii cu alte sisteme in ce priveste schimbul automat de date. In acest context este oportuna si esentiala continuarea programului de dezvoltare a sistemului ENERGSys pentru valorificarea potentialului pe piata.

### 7.3. Atelierul Proiectare Autoutilare

Atelierul de Autoutilare si Mentenanta realizeaza in regim de unicat mijloace de productie destinate mecanizarii si automatizarii productiei de serie, a sustinerii programului tehnic pentru noi tehnologii si produse cat si asigurarii conditiilor de mediu si organizare la locurile de munca. In anul 2017 a fost optimizata tehnologia de fabricatie a produsului contor static monofazat au fost realizate dispozitive pentru prinderea simultana a suruburilor pe sunt, de verificare fara sarcina a contorului, inchidere capac contor, actionare pneumatica a dispozitivului de tundere terminale componente si au fost realizate doua standuri de calibrare pentru cresterea capacitatii de productie. In anul 2018 Atelierul de Autoutilare si Mentenanta va realiza mijloace de productie destinate mecanizarii si automatizarii aferente solutiilor tehnice necesare indeplinirii obiectivului principal.

Strategia Electromagnetica acorda o importanta crescuta activitatii de cercetare dezvoltare in vederea modernizarii produselor existente si lansarii de noi produse care sa asigure o dezvoltare sustenabila a societatii.

## 8. Obiectivele si politicile de gestiune a riscului

Politicile societatii de gestionare a riscului sunt definite astfel incat sa asigure identificarea, monitorizarea si analiza riscurilor cu care se confrunta societatea, stabilind totodata limitele de expunere. Politica de gestionare a riscului asigura mijloace de control eficiente si un mediu propice, in care toti angajatii isi inteleg rolurile si obligatiile.

### Riscul de pret

Riscul de pret cuprinde riscul modificarii pretului de achizitie a marfurilor, a cursului de schimb si a ratelor de dobanda. Dintre pietele pe care actioneaza societatea, piata de energie este aceea cu cel mai ridicat risc de pret, luand in considerare volatilitatea preturilor pe Piata pentru Ziua Urmatoare si Piata de Echilibrare, precum si inexistenta mecanismelor de acoperire a riscului pe termen lung. Comportamentul producatorilor de energie de a vinde o parte cat mai mare din energie pe piata spot este de natura sa amplifice riscul de pret pe aceasta piata. Pentru controlul riscului de pret pe piata energiei s-au luat masuri de limitare a expunerii pe contractele cu termen scurt si au fost externalizate serviciile de echilibrare.

Riscul cu privire la modificarea ratelor de dobanda este tinut sub control prin adoptarea unei politici de investitii exclusiv din surse proprii de finantare, ceea ce conduce la utilizarea liniilor de credit numai pentru capitalul de lucru.

Societatea este expusa riscului valutar datorita faptului ca aprovizionarea cu materiale se face in mare parte din import. Pentru a limita efectul schimburilor valutare s-a corelat calendarul platilor cu cel al incasarilor in valuta, societatea realizand, de regula, excedent de cash-flow. Modificarea preturilor la materii prime si materiale a impus reanalizarea continua a preturilor de cost. Pentru a mentine unele produse in stare de profitabilitate s-a actionat la furnizori pentru controlul preturilor si s-au imbunatatit procesele tehnologice aferente.

### Riscul de sanctiuni

La începutul anului 2018 societatea a luat act de minuta Consiliului Concurenței din data de 20 decembrie 2017, dosar 10/2017, prin care acesta a decis sancționarea companiei cu suma de 10.024.824,88 lei reprezentând 4,23% din cifra de afaceri a anului 2016 pentru o presupusă încălcare a art 5 alin 1 din legea concurenței și a art 101 alin 1 din TFUE. După ce îi va fi comunicată decizia motivată a Consiliului Concurenței, Societatea va contesta în justiție decizia de sancționare. Aceasta amendă este luată în considerare de rezultatul financiar pe anul 2017.

### Riscul aferent litigiilor

Litigiile în care este implicată societatea sunt de valori care nu sunt de natură să afecteze stabilitatea financiară a societății. Singura excepție, judecând după valoarea pretențiilor reclamantului Hidroelectrică, este dosarul cu numărul 13259/3/2015 care, după ce instanța de fond a respins cererea reclamantului, se află pe rolul instanței de apel (Curtea de Apel București).

### Riscul de credit

Riscul de credit constă în eventualitatea ca partile contractante să-și încalce obligațiile contractuale conducând la pierderi financiare pentru societate. Atunci când este posibil și practica pieței o permite societatea solicită garanții. Creanțele comerciale provin de la o gamă largă de clienți care activează în diverse domenii de activitate și în diferite zone geografice. Pentru contracararea acestui factor de risc, societatea a aplicat politici restrictive de livrare a produselor către clienții incerti. S-au contractat polite de asigurare a creanțelor de pe piața externă. Datorită incidentelor crescute în economie a cazurilor de insolvență, există riscul concret privind recuperarea contravalorii produselor și/sau serviciilor prestate anterior declarării stării de insolvență. Societatea acordă atenție sporită bonității și disciplinei financiare a partenerilor contractuali. De reținut că în primul trimestru mai mulți furnizori de energie au intrat în sau și-au cerut insolvența. Constatăm așadar o deteriorare a climatului de afaceri și o manifestare directă a riscului de credit.

### Riscul privind capitalul

Gestionarea riscului privind capitalul urmărește asigurarea capacității societății de a-și desfășura activitatea în condiții bune printr-o optimizare a structurii de capital (capitaluri proprii și datorii). În analiza structurii de capital se urmărește costul capitalului și riscul asociat fiecărei clase. Pentru a menține o structură optimă de capital și un grad de îndatorare corespunzător, societatea a propus acționarilor în ultimii ani o politică de dividend adecvată, care să asigure sursele proprii de finanțare. Absența surselor de finanțare poate limita extinderea societății pe segmentele de piață unde desfășurarea este susținută prin oferirea de facilități comerciale.

### Riscul de lichiditate și cash-flow

Funcția de trezorerie a societății întocmește prognoze privind rezerva de lichidități și menține un nivel adecvat al facilităților de credit astfel încât să poată gestiona prudent riscurile de lichiditate și de cash-flow. În acest scop, prin hotărârea AGEA din 14 sep 2017 au fost prelungite contractele de garanție cu ipoteca în favoarea băncilor cu care societatea are deschise linii de credit și scrisori de garanție bancară, în limita a 40% din totalul activelor imobilizate, mai puțin creanțele, astfel încât societatea să poată onora obligațiile în cazul unor deficite de numerar pe termen scurt. Totodată, investițiile s-au limitat la sursele proprii de finanțare și la cele care au o contribuție directă la cifra de afaceri. Politică de gestionare a riscului de lichiditate și cash-flow trebuie să se adapteze la noile practici comerciale, mai exigente. Acest risc se află în strânsă legătură cu riscurile prezentate anterior.

### Riscul de calamități

Activitatea de producere de energie electrică în centrale de mică putere, deci fără lacuri de acumulare, este supusă unor riscuri de distrugere provocate de inundații. În aceste condiții societatea a acționat în sensul încheierii de polite de asigurare împotriva dezastrelor care să protejeze MHC-urile precum și clădirile de la sediul central.



## Riscul politic si legislativ

Activitatea societatii pe piete reglementate precum cea de furnizare si productie de energie supune societatea la riscul legislativ. De asemenea, modificarile privind fiscalitatea ori relatiile de munca pot avea un impact semnificativ asupra activitatii societatii.

## 9. Elemente de perspectiva a activitatii societatii

**9.1. Prezentarea si analiza tendintelor, elementelor, evenimentelor sau factorilor de incertitudine ce afecteaza sau ar putea afecta lichiditatea societatii comerciale comparativ cu aceeași perioada a anului anterior.**

### Tendinte de piata

Tehnologia de iluminat cu LED este preferata in toate marile proiecte de modernizare a sistemelor de iluminat astfel incat potentialul de crestere se pastreaza. Pentru cresterea competitivitatii este necesara cresterea calitatii produselor la un nivel care sa permita extinderea perioadei de garantie și scaderea costurilor cu inlocuirile. O alta tendinta de piata este cresterea veniturilor din activități conexe producției de corpuri de iluminat cu LED, de exemplu prin servicii de proiectare de instalații si montaj.

Piata energiei este influentata de mai multi factori. În primul rând s-a mentinut practica nefireasca a producatorilor și furnizorilor de a tranzactiona excesiv energia prin contracte pe termen scurt în detrimentul celor pe termen lung. În al doilea rand, sub presiunea unei concurente amplificate de intrarea pe piata a unor noi jucatori, unii furnizori au acceptat riscuri tot mai mari pe partea de achizitii de energie. Acest mod de lucru și-a arătat limitele la începutul anului 2017 când, în contextul unei volatilitati accentuate a preturilor pe PZU, mai mulți furnizori au intrat în insolventa. Un numar mai mare de insolvente în sistem ar putea afecta lichiditatile companiei prin cresterea perioadei de recuperare a creantelor. Conectarea pietei de energie cu cea regionala a favorizat alinierea preturilor la energie, fara sa tempereze caracterul sau volatil. Exista semne de reorientare a pietei către un model de afaceri mai predictibil, tendinta evidentiata prin aparitia pe piata de retail a unor oferte de furnizare a energiei la preț fix și pe durata de 2 ani, destinate consumatorilor casnici.

### Tendinte ale politicii comerciale

Sistemele de iluminat cu LED de dimensiuni mari precum cele destinate municipalitatilor pentru iluminatul stradal au fost promovate si prin facilitati de tip credit furnizor destinate în special municipalitatilor. Pentru anul 2018, gratie programelor de finantare prin fonduri europene accesate de municipalitati, apreciem ca acordarea de credite furnizor pentru iluminatul public va fi mai putin necesara. Totusi, societatea va continua sa desfasoare contracte de vanzare prin credit furnizor a sistemelor de iluminat cu LED, in cazul proiectelor de dimensiune medie si mare, daca acest lucru ofera un avantaj competitiv. Practicarea acestei politici comerciale presupune un nivel suficient al numerarului drept pentru care se urmareste identificarea unor surse suplimentare de finantare. Totodata, politica comerciala a companiei urmareste tinerea sub control a numarului de zile stabilit prin contract pentru plata creantelor de catre clienti.

Vanzarile in cadrul activitatii de furnizare de energie s-au stabilizat, in ciuda evolutiilor puternic fluctuante a preturilor pe piata de energie. Aceasta este dovada ca restructurarea portofoliului de clienti petrecuta in anii anteriori s-a facut cu success, rezultand un portofoliu de clienti de calitate, care au aderat la politica mai prudenta și mai echilibrata practicata de către societate. Chiar daca aceasta politica nu garanteaza o rata mare de profit, ea are avantajul unei stabilitati benefice continuarii activitatii și buneii administrari a riscurilor.

### Factori de incertitudine

Dinamica accelerata a inovatiilor la nivel global in domeniul tehnologiei iluminatului cu LED reprezinta un factor de incertitudine in ce priveste pretul noilor materiale si componente.

In cazul veniturilor aferente productiei de energie, principalul factor de incertitudine este nivelul de precipitatii, care influenteaza productia fizica de energie electrica in microhidrocentrale.

Volumul comenzilor la export este, prin natura lor, mai puțin predictibil pe termen mediu și lung.

Activitatea de furnizare de energie se confruntă cu volatilitatea preturilor la energie. Creșterea capacităților de producție în centrale eoliene și solare introduce un factor de incertitudine în ce privește oferta cantitativă pe PZU, inducând o volatilitate crescută a preturilor la energie.

Durata de încasare a creanțelor devine incertă în contextul în care crește frecvența cazurilor de insolvență printre consumatorii sau furnizorii de energie.

## 9.2. Prezentarea și analiza efectelor cheltuielilor de capital, curente sau anticipate asupra situației financiare a societății

Urmărind menținerea unui nivel tehnic ridicat, creșterea capacității de producție și a productivității muncii, în 2017 au fost realizate achiziții de echipamente tehnologice, aparate și instalații de măsură și control și investiții în autoutilare care au cumulat 2,56 milioane lei. În 2018 se va menține orientarea investițiilor către reutilizarea și modernizarea capacităților de producție și construcții și modernizare de clădiri. La acestea se adaugă proiectele amânate din anul anterior de modernizare a unor posturi de transformare și instalații electrice precum și obținerea unui spor de putere de 5,2 MW. Programul de investiții este estimat la cca 2,6 milioane euro dar va fi condiționat, ca și până acum, de existența surselor proprii de finanțare.

## 10. Activele corporale ale societății

10.1. Capacitățile de producție ale societății sunt amplasate, în principal, la sediul central, pe Calea Rahovei 266-268, sector 5, București, exceptând capacitățile de producție energie electrică din SRE, care sunt amplasate în bazinul râului Suceava, zona Radauți, pe o lungime de circa 70 km. Capacitățile de producție ale societății se referă la tehnologii de: prelucrări prin aschiere, procesări de tablă (ștantări, îndoiri, debitări, frezări), injectie mase plastice, operații tehnologice de asamblare, etc. Acestea se caracterizează prin complexitate, precizie, flexibilitate, automatizare, etc.

10.2. Societatea nu are litigii legate de dreptul de proprietate asupra terenurilor de la sediul central din București, str. Calea Rahovei nr 266 - 268 sau ale terenurilor aferente microhidrocentralelor din zona Radauți.

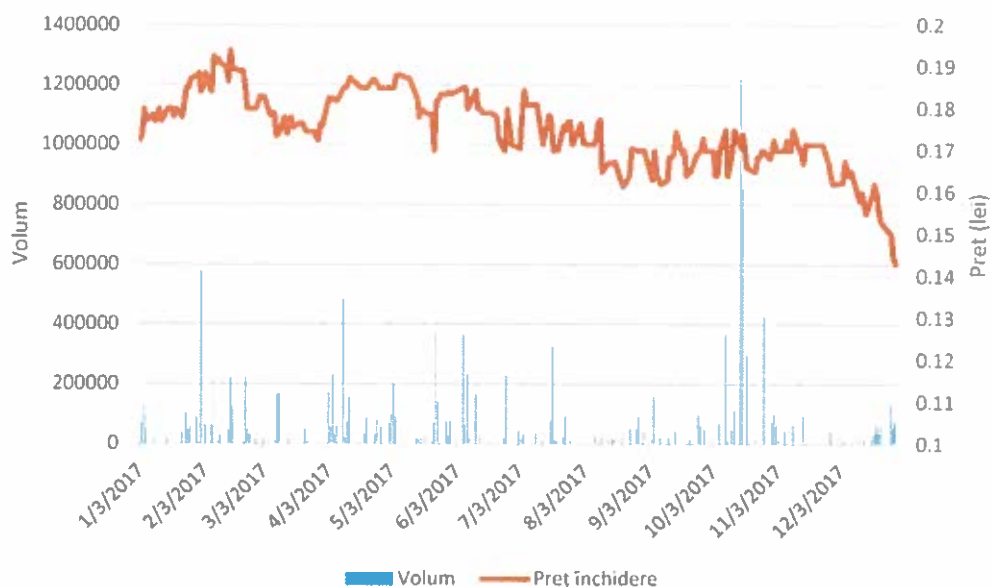
## 11. Piața valorilor mobiliare

Electromagnetica este listată la categoria Premium a BVB, unde se tranzacționează cu următoarele caracteristici:

Simbol piață: ELMA  
Actiuni ordinare, nominative, dematerializate  
Numărul actiunilor emise: 676.038.704  
Valoarea nominală: 0,1000 lei  
Capital social: 67.603.870,40 lei  
Codul ISIN: ROELMAACNOR2  
Bloomberg ID: BBG000CMQBR5  
Simbol Reuters: ROELMA.BX  
Cod LEI: 254900MYW7D8IGEFRG38

Actiunile ELMA fac parte din indicele BET Plus. Datorită lichidității reduse, ponderea în acest indice a scăzut la 0,19%.

### Evolutia ELMA in 2017



In cursul anului 2017 s-au tranzactionat actiuni cumuland 1,94% din capitalul societatii, la un pret mediu de 0,1765 lei/actiune (calculat pentru toate segmentele de piata). Pretul de referinta a oscilat intre un minim de 0,1430 lei si un maxim de 0,1940 lei/actiune. Pretul de inchidere la sfarsitul anului 2017 a fost de 0,1430 lei/actiune, mai mic cu 16,4% decât la sfârșitul anului precedent si corespunde unei capitalizari bursiere de 96,67 milioane lei.

## 12. Situatia financiar contabila individuala la 31 decembrie 2017 (toate sumele sunt exprimate in lei, daca nu se specifica altfel)

### 12.1. Pozitia financiara

	<u>31 decembrie 2017</u>	<u>31 decembrie 2016</u>
<b>ACTIVE</b>		
Active imobilizate		
Imobilizări corporale	286.427.678	292.544.407
Investiții imobiliare	4.555.912	4.631.885
Imobilizări necorporale	1.247.495	1.635.414
Investiții in entități afiliate	3.967.606	3.967.606
Alte active imobilizate pe termen lung	19.802.564	16.994.518
<b>Total active imobilizate</b>	<b>316.001.253</b>	<b>319.773.830</b>
Active circulante		
Stocuri	16.763.968	17.407.304
Creanțe comerciale	40.417.745	33.977.526
Numerar si echivalente de numerar	16.362.058	17.822.290
Active financiare evaluate la valoarea justă prin profit sau pierdere	-	-
Alte active circulante	2.429.955	3.173.001
<b>Total active circulante</b>	<b>75.973.726</b>	<b>72.380.121</b>
<b>Total active</b>	<b>391.974.979</b>	<b>392.153.952</b>

	<b>31 decembrie 2017</b>	<b>31 decembrie 2016</b>
<b>CAPITALURI PROPRII SI DATORII</b>		
Capitaluri proprii		
Capital social	67.603.870	67.603.870
Rezerve si alte elemente de capitaluri proprii	182.561.233	180.407.837
Rezultat reportat	65.939.348	82.540.235
<b>Total capitaluri proprii atribuibile acționarilor societății</b>	<b>316.104.451</b>	<b>330.551.942</b>
Datorii pe termen lung		
Datorii comerciale si alte datorii	1.304.836	2.783.769
Subvenții pentru investiții	4.736.743	4.899.962
Datorii privind impozitul amânat	16.088.691	17.242.351
<b>Total datorii pe termen lung</b>	<b>22.130.270</b>	<b>24.926.082</b>
Datorii curente		
Datorii comerciale și alte datorii	39.319.304	34.424.384
Subvenții pentru investiții	163.219	163.219
Provizioane	13.744.272	1.833.135
Datorii privind impozitul pe profit curent	513.462	255.189
<b>Total datorii curente</b>	<b>53.740.257</b>	<b>36.675.928</b>
<b>Total datorii</b>	<b>75.870.527</b>	<b>61.602.009</b>
<b>Total capitaluri proprii și datorii</b>	<b>391.974.979</b>	<b>392.153.952</b>

Din analiza comparativa a elementelor de bilant s-au observat urmatoarele:

Imobilizarile corporale s-au diminuat ca urmare a nivelului ridicat al amortizarii activelor in comparatie cu nivelul scazut al investitiilor.

Actiunile imobilizate pe termen lung au inregistrat o crestere de 16,5 % ca urmare a cresterii creantelor cu termene de incasare de peste un an, provenite din vanzarile pe credit furnizor. Mentionam ca in anul 2017, Vertificatele verzi amanate au fost inregistrate extrabilantier, ca urmare a aplicarii Ordonantei 895/16.06.2017. Aceasta modificare a influentat deopotriiva si datoriile pe termen lung care au scazut cu 11%.

Actiunile circulante au inregistrat o crestere de 5% in principal ca urmare a cresterii creantelor comerciale.

Durata medie de incasare a creantelor a crescut într-o măsură mai mare decât durata medie de plata a furnizorilor, ceea ce a afectat negativ nivelul disponibilitatilor banesti, acestea scazand cu 8%.

Creantele comerciale au crescut cu 19%, crestere asumata prin continuarea politicii comerciale privind vanzarile pe credit furnizor.

Capitalurile proprii au înregistrat o scadere de 4% ca urmare a pierderii perioadei.

Datoriile curente au crescut cu 46,5%, pe de o parte datorita cresterii soldului datoriilor comerciale iar pe de alta parte datorita provizioanelor constituite pentru creanta unui client debitor aflat in insolventa si pentru plata amenzii catre Consiliul Concurentei. Ponderea datoriilor in total active a scazut usor pana la 19% in 2017.

## 12.2. Rezultatul de profit si pierdere individual se prezinta dupa cum urmeaza:

	<u>31 decembrie 2017</u>	<u>31 decembrie 2016</u>
Venituri	221.623.299	234.188.009
Venituri din investitii	344.648	4.019.247
Alte venituri nete	(9.754.854)	4.906.997
Variatia stocului de produse finite si productia in curs de executie	13.407.878	15.924.804
Activitatea realizata de entitate si capitalizata	1.617.287	1.246.195
Materile prime si consumabile utilizate	(165.663.451)	(169.435.104)
Cheltuieli cu angajatii	(33.915.814)	(34.094.959)
Cheltuieli cu amortizarea si depreciera	(11.235.656)	(16.631.162)
Alte cheltuieli	(30.722.229)	(34.250.873)
<b>Cheltuieli financiare</b>	<b>(671.488)</b>	<b>(638.941)</b>
<b>(Pierdere)/Profit inainte de impozitare</b>	<b>(14.970.380)</b>	<b>5.234.213</b>
<b>Impozit pe profit</b>	<b>(399.952)</b>	<b>(906.366)</b>
<b>(Pierdere)/Profitul perioadei</b>	<b>(15.370.332)</b>	<b>4.327.847</b>

Veniturile din vanzari catre clienti au scazut cu 5%. Veniturile din activitatea de furnizare de energie s-au stabilizat. Cresteri de venituri s-au inregistrat la productia de corpuri si sisteme de iluminat, aparataj electric, inchirieri si productie de energie in timp ce scaderi au inregistrat contoarele si sistemele de telegestiune, elementele de siguranta a traficului feroviar precum si injectia de mase plastice si matrite.

In urma reevaluarii activelor de la sfarsitul anului 2016, cheltuielile cu amortizarea din 2017 au crescut cu 18% fata de anul anterior.

Pierderea pe anul 2017 s-a datorat in principal urmatoarelor considerente:

- Nivelul ridicat al provizioanelor si al amortizarilor.
- Constituirea unui provizion in valoare de 10 milioane lei ca urmare a anuntului Consiliului Concurenței din luna ianuarie 2018 referitor la sanctionarea societății pentru o presupusa incalcare a legii concurenței.
- In al doilea semestru al anului 2017, activitatea de furnizare energie a recuperat integral pierderea inregistrata in primul semestru. Reamintim ca in primul trimestru al anului 2017 problemele pietei de energie au facut ca preturile de achizitie sa atinga valori record, provocand societății pierderi insemnate. Din aceleasi motive, un client debitor al societății a intrat in insolventa. Pentru acest debit, a fost constituit un provizion in valoare de 2 milioane lei.
- Activitatea de productie a inregistrat pierderi ca urmare a comenzilor fluctuante si implicit scaderii cifrei de afaceri, in principal din cauza amanării unor licitati de echipamente de masurare a consumului de energie electrica si de siguranta pe caile ferate.



### 12.3. Cash –Flow

	<u>Anul 2017</u>	<u>Anul 2016</u>
Numerar net utilizat in activitatile de exploatare	1.453.029	5.775.858
Numerar net utilizat in activitatile de investitii	(2.899.580)	(1.804.959)
Numerar net utilizat in activitati de finantare	(13.682)	(39.098)
(Descresterea)/Cresterea neta de numerar si echivalente de numerar	(1.460.233)	3.931.802
Numerar si echivalente de numerar la inceputul perioadei	17.822.290	13.890.488
Numerar si echivalente de numerar la sfarsitul perioadei	16.362.057	17.822.290

- La sfarsitul perioadei, numerarul a inregistrat o scadere usoara de 8% fata de inceputul perioadei de raportare. Nivelul mai scazut al numerarului se explica prin efectuarea unor investitii.

- Activitatea de investitii s-a situat la un nivel superior anului 2016, cu 60%. Cea mai mare pondere au avut-o investitiile in echipamente tehnologice.

- Linile de credit au fost utilizate intr-o masura mai mica decat in anul anterior dar nu au influentat numerarul net deoarece au fost utilizate pe termen scurt si au fost rambursate integral.

### 13. Evenimente importante aparute dupa inchiderea exercitiului financiar

Influenta regularizarii cotei finale de certificate verzi pentru activitatea de furnizare de energie desfasurata in anul 2017 nu a fost reflectata in situatiile financiare din cauza publicarii cu intarziere a ordinului ANRE nr 38/28.02.2018. Apreciem ca regularizarea nu va avea influenta asupra profitului.

Mentionam ca amenda Consiliului Concurentei in valoare de 10.024.824 lei, de care societatea a luat la cunostinta la inceputul lunii ianuarie, a fost reflectata in situatiile financiare anuale la 31 decembrie 2017.

La 31 ianuarie 2018 Consiliul de Administratie a aprobat un plan de reorganizare ca urmare a situatiei financiare aferente anului 2017. In principal, planul se refera la desfiintarea unor posturi din motive neimputabile angajatului si reducerea salariilor in unele cazuri. Impactul financiar estimat nu este semnificativ pentru situatiile financiare individuale.

### 14. Declarația de Guvernanta corporativa

#### 14.1 Codul de guvernanta corporativa relevant

Managementul societatii considera ca un nivel ridicat de transparenta impreuna cu protectia investitorilor reprezinta cheia sustinerii pe termen lung a strategiei de dezvoltare a Companiei de către actionari si maximizarea valorii actiunilor.

Aplicarea stricta a cadrului legal incident (L.31/1990 – legea societatilor comerciale, republicata; L.297/2004 – legea pietei de capital cu modificarile si completarile ulterioare; legea emitentilor 24/2017; Reg. 6/2009 privind drepturile actionarilor; Reg. 1/2006 privind emitentii) precum si a statutului societatii, ofera premisele de conformare cu cerintele de Guvernanta Corporativa consacrate la nivel international.

Consiliul de administratie a decis sa aplice voluntar Codul de Guvernanta Corporativa al BVB, cu mentiunea ca, după specificul societății, unele prevederi vor fi respectate partial. Stadiul actual de conformare la CGC al BVB, motivele aplicarii partiale și măsurile adoptate pentru atingerea obiectivelor de guvernanta corporativa sunt prezentate în Anexa la Declarația de Guvernanta Corporativa publicata împreuna cu prezentul raport.

#### 14.2. Adunările generale si drepturile actionarilor

Drepturile actionarilor si procedura de participare la adunările generale ale actionarilor sunt mentionate in convocatorul adunarilor generale si au fost sintetizate intr-un regulament, disponibil in sectiunea de Guvernanta Corporativa pe site-ul societatii la adresa [www.electromagnetica.ro/companie/info](http://www.electromagnetica.ro/companie/info).

### 14.3. Sistemul de administrare

In prezent, sistemul de administrare este unul unitar, Compania fiind condusa de un Consiliu de Administratie. Prin hotararea AGEA din 14 septembrie 2017, numarul de membrii a fost redus de la 9 la 7 membrii. Acest sistem raspunde nevoilor actuale de administrare, nefiind necesara implementarea sistemului dualist.

### 14.4. Structuri de guvernanta corporativa

Principalele structuri de administrare, conducere si supraveghere ale Companiei sunt Consiliul de Administratie, Directorii, Auditorul extern si Auditorul intern. Experienta manageriala si pregatirea profesionala a membrilor consiliului de administratie le permite acestora sa evalueze periodic aspectele legate de evaluarea activitatii directorilor, nominalizare, remunerare sau audit intern. In 2017 nu au fost constituite comitete consultative precum cele de audit, de remunerare sau de nominalizare deoarece nu au fost intrunite toate conditiile pentru ca majoritatea membrilor comitetelor ori conducatorii acestor comitete consultative să fie administratori independenți. Pentru conformarea cu cerintele legii auditului 162/2017 si regulamentului UE 537/2014 privind auditul, consiliul de administratie a hotarat in sedinta din 7 martie 2018 constituirea unui Comitet de Audit format din 3 membrii. In Comitetul de Audit au fost numiti 2 membrii dintre administratorii neexecutivi (d-na Elena Calitoiu si d-na Cristina Hodea), urmand ca cel de al treilea sa fie numit la urmatoarea AGOA, astfel incat sa fie respectate in totalitate cerintele legale de competenta si independenta.

#### 14.4.1. Consiliul de administratie si directorii

Alegerea membrilor consiliului s-a facut prin vot majoritar in cadrul AGOA din 25 septembrie 2015, candidatii fiind propusi de actionari. Componenta consiliului de administratie reflecta fidel participarea la capital (peste 70% din capital este reprezentat în CA). Nici un administrator nu a candidat ca independent. Nu exista legaturi de familie intre administratorii sau membrii conducerii executive cu terte persoane datorita carora acestia au fost alesi/numiti in functie. La data numirii, consiliul de administratie era format din 9 membrii ce au fost alesi pe o durata de 4 ani. Dupa decesul domnului administrator Vlad Florea, Consiliul de Administratie a numit ca administrator provizoriu pe dl Balmus Dumitru (director comercial), incepand cu data de 28 iulie 2017 pana la intrunirea urmatoarei adunari generale. Luand in considerare si demisia doamnei administrator Bucur Vasilica (efectiva incepand cu 1 septembrie 2017), Consiliul de Administratie a convocat AGEA pentru data de 14 septembrie 2017 cand s-a aprobat reducerea numarului de membrii in Consiliul de Administratie de la 9 la 7. Prin hotararea AGEA, cei 7 administratori aflati in functie, urmeaza sa-si continue mandatele curente pana la expirare (pana la 18 oct 2019).

	Nume	Funcție	Durata mandat	Vârsta, profesie, loc de munca	Detineri individuale de acțiuni ELMA	Funcții detinute în alte societati listate
1	Scheusan Eugen	Presedinte C.A.	18 oct 2015 - 18 oct 2019	64 ani, inginer, Electromagnetica SA	0.2428%	-
2	Stancu Traian	Membru C.A.	18 oct 2015 - 18 oct 2019	65 ani, inginer, Electromagnetica SA	0.0462%	-
3	Stancu Ioan	Membru C.A.	18 oct 2015 - 18 oct 2019	68 ani, tehnician, Electromagnetica SA	0.0027%	-
4	Macovei Octavian	Membru C.A.	18 oct 2015 - 18 oct 2019	68 ani, inginer, Electromagnetica SA	0%	-
5	Calitoiu Elena	Membru C.A.	18 oct 2015 - 18 oct 2019	55 ani, inginer, SIF Oltenia	0%	SIF Oltenia - director Directia Plasamente, Tranzactii si Calcul Activ Net; Antibiotice Iasi - administrator
6	Sichigea Elena	Membru C.A.	18 oct 2015 - 18 oct 2019	63 ani, economist, SIF Oltenia	0%	SIF Oltenia - director departament economic; administrator Mercur SA Craiova

Nume	Funcție	Durata mandat	Vârsta, profesie, loc de munca	Detineri individuale de acțiuni ELMA	Funcții detinute în alte societati listate
7 Hodea Cristina Ioana Rodica	Membru C.A.	15 mar 2016 - 18 oct 2019	54 ani, CFA, MBA, inginer, auditor, Fundatia Maine Va fi Mai Bine	0%	-
8 Vlad Florea	Membru CA	15 mar 2016 - 14 Iulie 2017	69 ani, economist, Electromagnetica SA	1.1640%	-
9 Bucur Vasilica	Membru C.A.	18 oct 2015 - 31 aug 2017	60 ani, jurist, SIF Oltenia	0%	SIF Oltenia - director directia juridica
10 Balmus Dumitru	Membru C.A.	28 iul 2017 - 14 sep 2017	69 ani, economist, Electromagnetica SA	0.0001%	-

Diversitatea membrilor consiliului de administratie permite valorificarea aptitudinilor, experientei si cunostintelor profesionale complementare din diferite domenii. Majoritatea membrilor consiliului de administratie sunt administratori neexecutivi, astfel incat se asigura un echilibru al autoritatii. In 2017 consiliul de administratie s-a intalnit cu o frecventa lunara, toti membrii fiind prezenti personal sau reprezentati. Nivelul indemnizatiilor membrilor CA se stabileste prin hotararea actionarilor in adunarea generala.

#### 14.4.2. Directorii

Conform prevederilor statutare, presedintele consiliului de administratie indeplineste si functia de director general si reprezinta legal societatea. Consiliul de administratie deleaga o parte din puterile sale unuia sau mai multor directori, in baza unor contracte de mandat, fixandu-le totodata sarcinile. Conducerea executiva pe durata anului 2017 a fost asigurata de 5 directori, dupa cum urmează:

Nr. Crt	Nume/ Prenume	Calitate	Detineri individuale de actiuni la 31 dec 2016	Alte functii detinute in societati cotate
1	Scheusan Eugen	Director General	0.2428%	-
2	Frasineanu Ilie	Director Economic	0.0486%	-
3	Stancu Traian	Director Productie	0.0462%	-
4	Macovei Octavian	Director Tehnic	0%	-
5	Balmus Dumitru	Director Comercial	0.0001%	-

Mandatele domnilor Frasinianu Ilie si Balmus Dumitru au incetat la cererea acestora incepand cu data de 31 decembrie 2017. Consiliul de administratie intrunit in sedinta sa din 20.12.2017 a hotarat numirea in functia de Director Economic a doamnei Cristina Florea si in functia de Director Comercial a domnului Mihail Stoica, pentru un mandat care incepe la 01 ianuarie 2018 ce va fi valabil pana la revocare.

Doamna Cristina Florea, 44 ani, este absolventa a Academiei de Studii Economice Bucuresti, Facultatea de finante-contabilitate si a ocupat anterior functia de Sef departament contabilitate si financiar.

Domnul Mihail Stoica, 44 ani, este absolvent al Universitatii Politehnica Bucuresti, Facultatea TCM si a ocupat anterior functia de Sef departament Vanzari, Contractare, Lansare, Gestiune Produse Finite.

Remuneratiile directorilor sunt stabilite prin hotararea CA. Remuneratia bruta anuala si alte avantaje, inclusiv cea aprobata de AGA prin BVC convenita conducerii nu poate depasi 5% din valoarea capitalului propriu, stabilit prin bilantul anual.

#### 14.4.3. Auditorul extern independent

In baza Imputernicirii acordate de AGOA Electromagnetica prin punctul 9 al hotararii din data de 21.04.2016, Consiliul de Administratie al Electromagnetica SA, intrunit in data de 31.05.2016 a hotarat incheierea cu Deloitte Audit SRL a contractului de auditare a situatiilor financiare individuale si consolidate pentru anii incheiati la 31 decembrie 2016 si 31 decembrie 2017.



Societatea de audit este reprezentata de dl Farrukh Khan= partener si administrator iar misiunea de audit este condusa de dl Zeno Caprariu, director audit.

Datele de identificare ale Deloitte Audit SRL sunt urmatoarele:

CIF RO 7756924

Nr. inregistrare la Registrul Comertului 40/6775/1995

Autorizatie camera Auditorilor Financiari din Romania nr 25/25.06.2001

Sediul societatii - Strada Nicoleta Titulescu nr. 4-8, et.2, zona Deloitte și et. 3, sector 1, Bucuresti

Tel 021/222.16.61

Fax 021/319.51.00

#### 14.4.4. Controlul intern

Consiliul de Administratie colaboreaza strans cu auditorul intern si controlul financiar in chestiuni legate de raportarea financiara, controlul intern si administrarea riscului. Experienta manageriala si pregatirea profesionala a membrilor consiliului de administratie le permite acestora sa aprecieze eficacitatea sistemului de control intern. Consiliul de administratie va fi asistat in indeplinirea acestor atributii de Comitetul de Audit care isi va incepe activitatea imediat dupa ce componenta acestuia va fi completata cu un membru independent prin hotararea AGOA.

Societatea dispune de un sistem de control intern/managerial, a carui concepere si aplicare permit conducerii executive si consiliului de administratie sa furnizeze o asigurare rezonabila ca fondurile societatii, alocate in scopul indeplinirii obiectivelor generale si specifice, au fost utilizate in conditii de legalitate, regularitate, eficacitate, eficienta si economicitate. Sistemul de control intern/managerial cuprinde atat mecanisme de autocontrol cat si control ulterior efectuat prin Biroul de Urmarire si Executie Bugetara si Compartimentul de Control si Audit Intern, iar aplicarea masurilor vizand cresterea eficacitatii acestuia au la baza evaluarea riscurilor.

Controlul intern contabil si financiar este un element de baza al controlului intern. Controlul intern contabil si financiar al societatii s-a aplicat in vederea asigurarii unei gestiuni contabile si a unei urmariri din punct de vedere financiar a activitatii Societatii.

Activitatea de Controlul intern a vizat:

- asigurarea conformitatii cu legislatia in vigoare;
- aplicarea deciziilor luate de conducerea societatii;
- buna functionare a activitatii interne a societatii;
- fiabilitatea informatiilor financiare;
- utilizarea eficienta a resurselor;
- prevenirea si controlul riscurilor.

Activitatea de control s-a desfasurat dupa un program aprobat de conducerea societatii. Au fost constatate nereguli nesemnificative, pentru remedierea carora s-au trasat masuri punctuale.

#### 14.5. Structura capitalului si actionarii semnificativi

Nu sunt emise actiuni care sa confere drepturi speciale de control sau de alta natura. Pe perioada anului 2017 nu au fost inregistrate suspendari ale drepturilor de vot si nici un fel de restrictii legate de detinerea actiunilor. Membrii conducerii executive sunt si membrii ai Asociatiei PAS Electromagnetica, fara ca o persoana sa detina controlul acesteia. La 31.12.2017 societatea avea un numar de 6.034 actionari. Conform evidentelor Depozitarului Central, structura sintetica la 31.12.2017 este urmatoarea:

Actionar	Detinere	Nr actiuni
PAS Electromagnetica	29,6288%	200.302.763
SIF Oltenia SA	25,4006%	171.717.594
Persoane fizice	28,6638%	194.589.958
Persoane juridice	16,1867%	109.428.389
TOTAL	100,00%	676.038.704

#### **14.6. Administrarea conflictelor de interese, tranzactiile cu partile implicate si regimul informatiilor confidentiale**

Administratorii aflati intr-un potential conflict de interese informeaza consiliul si se abtin de la dezbateri privind aspectele in cauza si de la vot. Tranzactiile cu partile implicate sunt incheiate in conditii nepreferentiale si sunt negociate de membrii ai conducerii care nu au legatura cu partile implicate. Auditorul extern va semnala si va analiza in mod corespunzator in raportul sau aceste tranzactii. Compania intocmeste si actualizeaza lista persoanelor care se prezuma a avea acces la informatii privilegiate. Anual, administratorii si directorii societatii si al celorlalte parti afiliate dau declaratiile pe propria raspundere referitoare la conflictele de interese si la nedesfasurarea unor activitati concurențiale.

#### **14.7. Achizitia propriilor actiuni**

Nu exista aprobat nici un program de rascumparare de actiuni sau de stabilizare a pretului si nu exista nici o schema de acordare de actiuni salariatilor sau conducerii. Precizam ca, in adunarea generala extraordinara din 30 aprilie 2015, a fost aprobata de principiu dobandirea de societate a propriilor actiuni in vederea implementarii unui sistem de remunerare si fidelizare a angajatilor, urmand ca ulterior sa fie convocata o noua AGEA care sa stabileasca numarul de actiuni, pretul minim si maxim precum si durata rascumpararilor, ceea ce nu s-a intamplat deoarece situatia financiara nu a permis acest lucru.

#### **14.8. Raportarea tranzactiilor administratorilor si a altor persoane implicate cu actiunile societatii**

Societatea nu aplica reguli suplimentare, altele decat cele prevazute de normele legale, cu privire la tranzactiile cu actiunile societatii efectuate de catre administratori sau alte persoane implicate. Pe durata anului 2017, in temeiul art.150 din reg CNVM nr 1/2006, nu s-au raportat tranzactii cu actiunile societății efectuate de actionari aflati pe lista de persoane ce au acces la informatii privilegiate.

#### **14.9. Modificari ale actului constitutiv**

Actul constitutiv a fost actualizat in doua randuri. Prima modificare, efectuata la data de 28.07.2017 se refera la modificarea componentei consiliului de administratie in urma decesului domnului Vlad Florea si numirii ca administrator provizoriu a domnului Balmus Dumitru. Prin a doua modificare a actului constitutiv, efectuata la data de 14 septembrie 2017, a fost modificat numarul de administratori de la 9 la 7 (art 16.1), in urma hotararii AGEA din 14 septembrie 2017.

#### **14.10. Diseminarea informatiilor corporative**

Compania stabileste si publica anual un calendar de raportare financiara. Compania pregateste si disemineaza informatii periodice si continue relevante deciziei investitionale. Personalul dedicat acestei activitati este permanent pregatit, instruit si format profesional asupra aspectelor ce privesc relatia unei companii cu actionarii sai si principiile de guvernanta corporativa. In cursul anului 2017 diseminarea informatiilor s-a facut in limba romana si in limba engleza, pentru acele categorii de documente prevazute de cadrul legal aplicabil. Compania incurajeaza comunicarea cu actionarii prin intermediul sectiunii Investitori din pagina sa de web disponibila la [http://www.electromagnetica.ro/companie/info.php?ik\\_comp=4](http://www.electromagnetica.ro/companie/info.php?ik_comp=4) iar pentru informatii suplimentare investitorii se pot adresa la tel 021.404.2132, fax: 021.404.2195 si email: [juridic@electromagnetica.ro](mailto:juridic@electromagnetica.ro).

**Presedinte CA/Director General**  
**Eugen Scheusan**

**Director Economic**  
**Cristina Florea**

### Anexa la Declarația de Guvernanta Corporativa

Prevederile CGC al BVB	Societatea respecta	Societatea nu respecta sau respecta partial	Motivul pentru neconformitate / masurile adoptate / atingerea obiectivului
<p>A.1. Toate societățile trebuie să aibă un regulament intern al Consiliului care include termenii de referință/responsabilitățile Consiliului și funcțiile cheie de conducere ale societății, și care aplică, printre altele, Principiile Generale din Secțiunea A.</p>	Respecta	Respecta partial	Societatea nu a adoptat un regulament de funcționare pentru CA, ținând cont ca în actul constitutiv sunt clar delimitate puterile și atribuțiile CA de cele ale AGA și ale directorilor. Responsabilitățile CA, funcțiile cheie și modul sau de funcționare sunt suficient detaliate în actul constitutiv și respecta principiile generale ale CGC al BVB din secțiunea A cu privire la responsabilități. Rezultatele de până acum arată ca acest mod de lucru este funcțional.
<p>A.2. Prevederi pentru gestionarea conflictelor de interese trebuie incluse în regulamentul Consiliului. În orice caz, membrii Consiliului trebuie să notifice Consiliul cu privire la orice conflicte de interese care au survenit sau pot surveni și să se abțină de la participarea la discuții (inclusiv prin reprezentare, cu excepția cazului în care reprezentarea ar împiedica formarea cvorumului) și de la votul pentru adoptarea unei hotărâri privind chestiunea care dă naștere conflictului de interese respectiv.</p>	Respecta	Respecta partial	Societatea nu a adoptat un regulament de funcționare pentru CA care să conțină prevederi privind gestionarea conflictelor de interese. Cu toate acestea, consiliul de administrație ia măsuri de respectare a prevederilor legale aplicabile iar administratorii și directorii societății precum și cei ai filialelor dau periodic declarații pe proprie răspundere privind neconcurența și conflictele de interese. Măsurile adoptate s-au dovedit eficiente pentru gestionarea conflictelor de interese.
<p>A.3. Consiliul de Administrație sau Consiliul de Supraveghere trebuie să fie format din cel puțin cinci membri.</p>	Respecta		

Prevederile CGC al BVB	Societatea respecta	Societatea nu respecta sau respecta partial	Motivul pentru neconformitate / masurile adoptate / atingerea obiectivului
<p>A.4. Majoritatea membrilor Consiliului de Administrație trebuie să nu aibă funcție executivă. Cel puțin un membru al Consiliului de Administrație sau al Consiliului de Supraveghere trebuie să fie independent în cazul societăților din Categoria Standard. În cazul societăților din Categoria Premium, nu mai puțin de doi membri neexecutivi al Consiliului de Administrație sau al Consiliului de Supraveghere trebuie să fie independenți. Fiecare membru independent al Consiliului de Administrație sau al Consiliului de Supraveghere, după caz, trebuie să depună o declarație la momentul nominalizării sale în vederea alegerii sau realegerii, precum și atunci când survine orice schimbare a statutului său, indicând elementele în baza cărora se consideră că este independent din punct de vedere al caracterului și judecății sale și după următoarele criterii:</p>		Respecta partial	Dintre cei 7 membri ai CA, 3 sunt administratori executivi și 4 neexecutivi dar nici unul dintre acestia nu s-a declarat la începutul mandatului ca fiind administrator independent după criteriile precizate de CGC al BVB la punctele A.4.1 - A.4.9.
<p>A.4.1. nu este Director General/director executiv al societății sau al unei societăți controlate de aceasta și nu a deținut o astfel de funcție în ultimii cinci (5) ani;</p>			
<p>A.4.2. nu este angajat al societății sau al unei societăți controlate de aceasta și nu a deținut o astfel de funcție în ultimii cinci (5) ani;</p>			
<p>A.4.3. nu primește și nu a primit remunerație suplimentară sau alte avantaje din partea societății sau a unei societăți controlate de aceasta, în afară de cele corespunzătoare calității de administrator neexecutiv;</p>			
<p>A.4.4. nu este sau nu a fost angajatul sau nu are sau nu a avut în cursul anului precedent o relație contractuală cu un acționar semnificativ al societății, acționar care controlează peste 10% din drepturile de vot, sau cu o companie controlată de acesta;</p>			

Prevederile CGC al BVB	Societatea respecta	Societatea nu respecta sau respecta partial	Motivul pentru neconformitate / masurile adoptate / atingerea obiectivului
A.4.5. nu are și nu a avut în anul anterior un raport de afaceri sau profesional cu societatea sau cu o societate controlată de aceasta, fie în mod direct fie în calitate de client, partener, acționar, membru al Consiliului/Administrator, director general/director executiv sau angajat al unei societăți dacă, prin caracterul său substanțial, acest raport îi poate afecta obiectivitatea;			
A.4.6. nu este și nu a fost în ultimii trei ani auditorul extern sau intern ori partener sau asociat salariat al auditorului financiar extern actual sau al auditorului intern al societății sau al unei societăți controlate de aceasta;			
A.4.7. nu este director general/director executiv al altei societăți unde un alt director general/director executiv al societății este administrator neexecutiv;			
A.4.8. nu a fost administrator neexecutiv al societății pe o perioadă mai mare de doisprezece ani;			
A.4.9. nu are legături de familie cu o persoană în situațiile menționate la punctele A.4.1. și A.4.4.			
A.5. Alte angajamente și obligații profesionale relativ permanente ale unui membru al Consiliului, inclusiv poziții executive și neexecutive în Consiliul unor societăți și instituții non-profit, trebuie dezvăluite acționarilor și investitorilor potențiali înainte de nominalizare și în cursul mandatului său.	Respecta		



Prevederile CGC al BVB	Societatea respecta	Societatea nu respecta sau respecta partial	Motivul pentru neconformitate / masurile adoptate / atingerea obiectivului
A.6. Orice membru al Consiliului trebuie să prezinte Consiliului informații privind orice raport cu un acționar care deține direct sau indirect acțiuni reprezentând peste 5% din toate drepturile de vot. Această obligație se referă la orice fel de raport care poate afecta poziția membrului cu privire la chestiuni decise de Consiliu.	Respecta		
A.7. Societatea trebuie să desemneze un secretar al Consiliului responsabil de sprijinirea activității Consiliului.	Respecta		
A.8. Declarația privind guvernarea corporativă va informa dacă a avut loc o evaluare a Consiliului sub conducerea Președintelui sau a comitetului de nominalizare și, în caz afirmativ, va rezuma măsurile cheie și schimbările rezultate în urma acesteia. Societatea trebuie să aibă o politică/ghid privind evaluarea Consiliului cuprinzând scopul, criteriile și frecvența procesului de evaluare.	Respecta	Respecta partial	Consiliul de administratie nu a adoptat o politica/ghid privind evaluarea Consiliului. Anual, in cadrul adunarii generale de bilant, se supune aprobarii AGOA acordarea de stimulente in functie de indeplinirea indicatorilor de performanta si in conformitate cu prevederile actului constitutiv.
A.9. Declarația privind guvernarea corporativă trebuie să conțină informații privind numărul de întâlniri ale Consiliului și comitetelor în cursul ultimului an, participarea administratorilor (în persoană și în absență) și un raport al Consiliului și comitetelor cu privire la activitățile acestora.	Respecta		
A.10. Declarația privind guvernarea corporativă trebuie să cuprindă informații referitoare la numărul exact de membri independenți din Consiliul de Administrație sau din Consiliul de Supraveghere.	Respecta		

Prevederile CGC al BVB	Societatea respecta	Societatea nu respecta sau respecta partial	Motivul pentru neconformitate / masurile adoptate / atingerea obiectivului
<p>A.1.1. Consiliul societăților din Categoria Premium trebuie să înființeze un comitet de nominalizare format din membri neexecutivi, care va conduce procedura nominalizărilor de noi membri în Consiliu și va face recomandări Consiliului. Majoritatea membrilor comitetului de nominalizare trebuie să fie independenți.</p> <p>B.1. Consiliul trebuie să înființeze un comitet de audit în care cel puțin un membru trebuie să fie administrator neexecutiv independent. Majoritatea membrilor, incluzând președintele, trebuie să fi dovedit ca au calificare adecvată relevantă pentru funcțiile și responsabilitățile comitetului. Cel puțin un membru al comitetului de audit trebuie să aibă experiență de audit sau contabilitate dovedită și corepunzătoare. În cazul societăților din Categoria Premium, comitetul de audit trebuie să fie format din cel puțin trei membri și majoritatea membrilor comitetului de audit trebuie să fie independenți.</p>		<p>Respecta partial</p> <p>Respecta partial</p>	<p>Nu a putut fi constituit un comitet de nominalizare format din administratori independenți. Consiliul de administratie in ansamblul sau este cel care nominalizeaza membrii provizorii si face recomandari AGOA pentru alegerea unor noi membri in CA.</p> <p>Consiliul de administratie a hotarat constituirea unui Comitet de Audit format din 3 membri. Datorita imposibilitatii de a asigura o majoritate de administratori independenți in comitetul de audit, Consiliul a decis completarea Comitetului cu un membru independent nominalizat de urmatoarea AGA. Pana la prima sedinta a Comitetului, aceste atributii raman la nivelul Consiliului. Printre membrii Consiliului se afla si persoane cu o experienta de audit sau contabilitate corespunzatoare. Acestia au pe deplin capacitatea de a asigura integritatea raportării financiare și a sistemului de control intern.</p>
<p>B.2. Președintele comitetului de audit trebuie să fie un membru neexecutiv independent.</p>	<p>Respecta</p>		
<p>B.3. În cadrul responsabilităților sale, comitetul de audit trebuie să efectueze o evaluare anuală a sistemului de control intern.</p>		<p>Respecta partial</p>	<p>Pana la completarea componentei Comitetului, aceste atributii raman in sarcina Consiliului.</p>
<p>B.4. Evaluarea trebuie să aibă în vedere eficacitatea și cuprinderea funcției de audit intern, gradul de adecvare al rapoartelor de gestiune a riscului și de control intern prezentate către comitetul de audit al Consiliului, promptitudinea și eficacitatea cu care conducerea executivă soluționează deficiențele sau slăbiciunile identificate în urma controlului intern și prezentarea de rapoarte relevante în atenția Consiliului.</p>		<p>Respecta partial</p>	<p>Pana la completarea componentei Comitetului, aceste atributii raman in sarcina Consiliului.</p>

Prevederile CGC al BVB	Societatea respecta	Societatea nu respecta sau respecta partial	Motivul pentru neconformitate / masurile adoptate / atingeria obiectivului
B.5. Comitetul de audit trebuie să evalueze conflictele de interese în legătură cu tranzacțiile societății și ale filialelor acesteia cu părțile afiliate.		Respecta partial	Pana la completarea componentei Comitetului, aceste atributii raman in sarcina Consiliului.
B.6. Comitetul de audit trebuie să evalueze eficiența sistemului de control intern și a sistemului de gestiune a riscului.		Respecta partial	Pana la completarea componentei Comitetului, aceste atributii raman in sarcina Consiliului.
B.7. Comitetul de audit trebuie să monitorizeze aplicarea standardelor legale și a standardelor de audit intern general acceptate. Comitetul de audit trebuie să primească și să evalueze rapoartele echipei de audit intern.		Respecta partial	Pana la completarea componentei Comitetului, aceste atributii raman in sarcina Consiliului.
B.8. Ori de câte ori Codul menționează rapoarte sau analize inițiate de Comitetul de Audit, acestea trebuie urmate de raportări periodice (cel puțin anual) sau adhoc care trebuie înaintate ulterior Consiliului.		Respecta partial	Pana la completarea componentei Comitetului, aceste atributii raman in sarcina Consiliului.
B.9. Niciunui acționar nu i se poate acorda tratament preferențial fata de alți acționari în legătură cu tranzacții și acorduri încheiate de societate cu acționari și afiliații acestora.	Respecta		
B.10. Consiliul trebuie să adopte o politică prin care să se asigure că orice tranzacție a societății cu oricare dintre societățile cu care are relații strânse a cărei valoare este egală cu sau mai mare de 5% din activele nete ale societății (conform ultimului raport financiar) este aprobată de Consiliu în urma unei opinii obligatorii a comitetului de audit al Consiliului și dezvăluită în mod corect acționarilor și potențialilor investitori, în măsura în care aceste tranzacții se încadrează în categoria evenimentelor care fac obiectul cerințelor de raportare.		Respecta partial	Pana la completarea componentei Comitetului, aceste atributii raman in sarcina Consiliului. Societatea aplica atât prevederile legale de raportare a tranzacțiilor de peste 50.000 euro încheiate cu persoane aflate în relații strânse cu societatea cât și prevederile statutare conform cărora contractele de închiriere sunt analizate și aprobate de către CA. Nu este necesară o politica distinctă de dezvaluire a tranzacțiilor menționate mai sus deoarece pragul legal de 50000 euro este mai strict decat criteriul din CGC de 5% din activele nete ale societatii.



Prevederile CGC al BVB	Societatea respecta	Societatea nu respecta sau respecta partial	Motivul pentru neconformitate / masurile adoptate / atingerea obiectivului
<p>B.1.1. Auditurile interne trebuie efectuate de către o divizie separată structural (departamentul de audit intern) din cadrul societății sau prin angajarea unei entități terțe independente.</p>	Respecta		
<p>B.1.2. În scopul asigurării îndeplinirii funcțiilor principale ale departamentului de audit intern, acesta trebuie să raporteze din punct de vedere funcțional către Consiliul prin intermediul comitetului de audit. În scopuri administrative și în cadrul obligațiilor conducerii de a monitoriza și reduce riscurile, acesta trebuie să raporteze direct directorului general.</p>	Respecta		
<p>C.1. Societatea trebuie să publice pe pagina sa de internet politica de remunerare și să includă în raportul anual o declarație privind implementarea politicii de remunerare în cursul perioadei anuale care face obiectul analizei. Politica de remunerare trebuie formulată astfel încât să permită acționarilor înțelegerea principiilor și a argumentelor care stau la baza remunerației membrilor Consiliului și a Directorului General, precum și a membrilor Directoratului în sistemul dualist. Aceasta trebuie să descrie modul de conducere a procesului și de luare a deciziilor privind remunerarea, să detalieze componentele remunerației conducerii executive (precum salarii, prime anuale, stimulente pe termen lung legate de valoarea acțiunilor, beneficii în natura, pensii și altele) și să descrie scopul, principiile și prezumțiile ce stau la baza fiecărei componente (inclusiv criteriile generale de performanță aferente oricărei forme de remunerare variabilă). În plus, politica de remunerare trebuie să specifice durata contractului directorului executiv și a perioadei de preaviz prevăzută în contract, precum și eventuala compensare pentru revocare fără justă cauză.</p>		Respecta partial	Societatea nu a adoptat și nu a publicat pe pagina sa de internet o Politica de remunerare dar notele la situațiile financiare anuale conțin informații privind remunerarea administratorilor și directorilor pentru perioada analizată. Actul constitutiv al societății prevede limite generale pentru participarea salariilor și administratorilor la profit ori a administratorilor și directorilor, luând în considerare criteriul profitului realizat, respectiv în funcție de depășirea profitului bugetat.

Prevederile CGC al BVB	Societatea respecta	Societatea nu respecta sau respecta partial	Motivul pentru neconformitate / masurile adoptate / atingerea obiectivului
<p>Raportul privind remunerarea trebuie să prezinte implementarea politicii de remunerare pentru persoanele identificate în politica de remunerare în cursul perioadei anuale care face obiectul analizei. Orice schimbare esențială intervenită în politica de remunerare trebuie publicată în timp util pe pagina de internet a societății.</p> <p>D.1. Societatea trebuie să organizeze un serviciu de Relații cu Investitorii - indicându-se publicului larg persoana/persoanele responsabile sau unitatea organizatorică. În afară de informațiile impuse de prevederile legale, societatea trebuie să includă pe pagina sa de internet o secțiune dedicată Relațiilor cu Investitorii, în limbile română și engleză, cu toate informațiile relevante de interes pentru investitori, inclusiv: D.1.1. Principalele reglementări corporative: actul constitutiv, procedurile privind adunările generale ale acționarilor; D.1.2. CV-urile profesionale ale membrilor organelor de conducere ale societății, alte angajamente profesionale ale membrilor Consiliului, inclusiv poziții executive și neexecutive în consilii de administrație din societăți sau din instituții non-profit;</p> <p>D.1.3. Rapoartele curente și rapoartele periodice (trimestriale, semestriale și anuale) - cel puțin cele prevăzute la punctul D.8 - inclusiv rapoartele curente cu informații detaliate referitoare la neconformitatea cu prezentul Cod;</p> <p>D.1.4. Informații referitoare la adunările generale ale acționarilor: ordinea de zi și materialele informative; procedura de alegere a membrilor Consiliului; argumentele care susțin propunerile de candidați pentru alegerea în Consiliu, împreună cu CV-urile profesionale ale acestora; întrebările acționarilor cu privire la punctele de pe ordinea de zi și răspunsurile societății, inclusiv hotărârile adoptate;</p>	<p>Respecta</p>		

- 1 ECHIPAMENTE ELECTRICE SI ELECTRONICE
- 2 MATRIITE INJECTIE MASE PLASTICE
- 3 PROIECTARE
- 4 PRODUCTIE ENERGIE ELECTRICA DIN SURSE  
REGENERABILE SI FURNIZARE ENERGIE ELECTRICA
- 5 SUBCONTRACTARE PRODUSE SI SUBANSAMBLE  
ELECTRONICE, MASE PLASTICE, METALICE
- 6 SOLUTII DE ILUMINAT CU LED



Prevederile CGC al BVB	Societatea respecta	Societatea nu respecta sau respecta partial	Motivul pentru neconformitate / masurile adoptate / atingerea obiectivului
<p>D.1.5. Informații privind evenimentele corporative, cum ar fi plata dividendelor și a altor distribuiri către acționari, sau alte evenimente care conduc la dobândirea sau limitarea drepturilor unui acționar, inclusiv termenele limită și principiile aplicate acestor operațiuni. Informațiile respective vor fi publicate într-un termen care să le permită investitorilor să adopte decizii de investiții;</p> <p>D.1.6. Numele și datele de contact ale unei persoane care va putea să furnizeze, la cerere, informații relevante;</p> <p>D.1.7. Prezentările societății (de ex., prezentările pentru investitori, prezentările privind rezultatele trimestriale etc.), situațiile financiare (trimestriale, semestriale, anuale), rapoartele de audit și rapoartele anuale.</p>			
<p>D.2. Societatea va avea o politică privind distribuția anuală de dividende sau alte beneficii către acționari, propusă de Directorul General sau de Directorat și adoptată de Consiliu, sub forma unui set de linii directoare pe care societatea intenționează să le urmeze cu privire la distribuirea profitului net. Principiile politicii anuale de distribuție către acționari vor fi publicate pe pagina de internet a societății.</p>	Respecta partial		Societatea nu a adoptat si nu a publicat pe site-ul propriu o politica privind distributia anuala a dividendelor. Totusi, prin hotararile adoptate in ultimii ani, societatea a dat dovada de consecventa si predictibilitate in alocarea de dividende atunci cand profitul societatii a permis acest lucru.

Prevederile CGC al BVB	Societatea respecta	Societatea nu respecta sau respecta partial	Motivul pentru neconformitate / masurile adoptate / atingerea obiectivului
<p>D.3. Societatea va adopta o politică în legătură cu previziunile, fie că acestea sunt făcute publice sau nu. Previziunile se referă la concluzii cuantificate ale unor studii ce vizează stabilirea impactului global al unui număr de factori privind o perioadă viitoare (așa numitele ipoteze): prin natura sa, aceasta proiectie are un nivel ridicat de incertitudine, rezultatele efective putând diferi în mod semnificativ de previziunile prezentate inițial. Politică privind previziunile va stabili frecvența, perioada avută în vedere și conținutul previziunilor. Dacă sunt publicate, previziunile pot fi incluse numai în rapoartele anuale, semestriale sau trimestriale. Politică privind previziunile va fi publicată pe pagina de internet a societății.</p>		Respecta partial	Societatea nu a adoptat o politică privind previziunile care sa stabileasca frecventa, perioada si continutul acestora, daca sa fie facute publice sau nu. Previziuni cu un anumit nivel de incertitudine sunt cuprinse de fiecare data in rapoartele anuale ale administratorilor.
<p>D.4. Regulile adunărilor generale ale acționarilor nu trebuie să limiteze participarea acționarilor la adunările generale și exercitarea drepturilor acestora. Modificările regulilor vor intra în vigoare, cel mai devreme, începând cu următoarea adunare a acționarilor.</p>	Respecta		
<p>D.5. Auditorii externi vor fi prezenți la adunarea generală a acționarilor atunci când rapoartele lor sunt prezentate în cadrul acestor adunări.</p>	Respecta		
<p>D.6. Consiliul va prezenta adunării generale anuale a acționarilor o scurtă apreciere asupra sistemelor de control intern și de gestiune a riscurilor semnificative, precum și opinii asupra unor chestiuni supuse deciziei adunării generale.</p>	Respecta		

Prevederile CGC al BVB	Societatea respecta	Societatea nu respecta sau respecta partial	Motivul pentru neconformitate / masurile adoptate / atingerea obiectivului
D.7. Orice specialist, consultant, expert sau analist financiar poate participa la adunarea acționarilor în baza unei invitații prealabile din partea Consiliului. Jurnaliștii acreditați pot, de asemenea, să participe la adunarea generală a acționarilor, cu excepția cazului în care Președintele Consiliului hotărăște în alt sens.		Nu respecta	Statutul societatii nu prevede participarea la AGA ca invitatii a analistilor, jurnalistilor acreditati, expertilor, consultantilor, specialistilor. In mod curent, in afara actionarilor, participa la AGA administratorii, directorii, auditorii si alti invitati atunci cand prezenta acestora se justifica prin existenta pe ordinea de zi a unor rapoarte sau analize intocmite de acestia.
D.8. Rapoartele financiare trimestriale și semestriale vor include informații atât în limba română, cât și în limba engleză referitoare la factorii cheie care influențează modificări în nivelul vânzărilor, al profitului operațional, profitului net și al altor indicatori financiari relevanți, atât de la un trimestru la altul, cât și de la un an la altul.		Respecta partial	Cerintele sunt indeplinite cu mentiunea ca informatiile sunt prezentate numai comparativ cu perioada similara a anului anterior, nu și de la un trimestru la altul.
D.9. O societate va organiza cel puțin două ședințe/teleconferințe cu analiștii și investitorii în fiecare an. Informațiile prezentate cu aceste ocazii vor fi publicate în secțiunea relații cu investitorii a paginii de internet a societății la data ședințelor/teleconferințelor.	Respecta		
D.10. În cazul în care o societate susține diferite forme de expresie artistică și culturală, activități sportive, activități educative sau științifice și consideră că impactul acestora asupra caracterului inovator și competitivității societății fac parte din misiunea și strategia sa de dezvoltare, va publica politica cu privire la activitatea sa în acest domeniu.		Respecta partial	Societatea nu a adoptat si nu a publicat o politica de sprijinire a formelor de expresie artistica si culturala, a activitatilor sportive, educationale sau stiintifice. Totusi, numeroasele actiuni din trecut de sprijinire a domeniilor de mai sus au fost insotite de comunicate de presa si promovate pe site-ul societatii.

### **Despre Deloitte în România**

În România, serviciile sunt prestate sau susținute de către Deloitte Audit SRL, Deloitte Tax SRL, Deloitte Consultanta SRL, Deloitte Fiscal Representative SRL, Deloitte Tehnologie SRL, Deloitte GES Support Services SRL și Deloitte Shared Services SRL. Deloitte este una dintre cele mai mari companii de servicii profesionale de pe piața din România și prestează, în cooperare cu Reff & Asociații SCA, servicii de audit, servicii de consultanță fiscală, servicii juridice, servicii de consultanță și consultanță financiară, servicii de managementul riscului, soluții de servicii externalizate și consultanță în tehnologie și alte servicii adiacente prin intermediul a peste 1100 profesioniști. Pentru a afla mai multe despre rețeaua globală a firmelor membre, vă rugăm să accesați [www.deloitte.com/ro/despre](http://www.deloitte.com/ro/despre).

© 2018. Pentru mai multe detalii, contactați Deloitte România