



SITUATII FINANCIARE

INDIVIDUALE

**PENTRU ANUL INCHEIAT LA 31 DECEMBRIE 2013
PREGATITE IN CONFORMITATE CU IFRS**

SC ELECTROMAGNETICA SA

S.C ELECTROMAGNETICA S.A.
SITUATII FINANCIARE INDIVIDUALE
PENTRU ANUL INCHEIAT LA 31 DECEMBRIE 2013
(toate sumele sunt exprimate în RON, daca nu se specifica altfel)

Cuprins	Pagina
Situatia individuala a pozitiei financiare	1
Situatia individuala de profit sau pierdere si alte elemente ale rezultatului global	3
Situatia individuala a modificarii capitalurilor proprii	4
Situatia individuala a fluxurilor de trezorerie	5
 Note explicative la situatiile financiare individuale	
1 Informatii generale	6
2 Aplicarea standardelor internationale de raportare financiara noi si revizuite	6
3 Politici contabile semnificative	10
4 Imobilizari corporale	24
5 Investitii imobiliare	26
6 Imobilizari necorporale	27
7 Investitii in entitati afiliate	28
8 Alte active imobilizate	29
9 Stocuri	29
10 Creante comerciale	29
11 Alte active circulante	30
12 Active financiare evaluate la valoare justa prin profit sau pierdere	30
13 Numerar si echivalente de numerar	30
14 Capital social	31
15 Rezerve	31
16 Rezultatul reportat	32
17 Imprumuturi pe termen lung	32
18 Venituri in avans	33
19 Provizioane	33
20 Datorii comerciale si alte datorii	33
21 Impozite amanate	33
22 Venituri	34
23 Cheltuieli	34
24 Cheltuieli si venituri financiare	35
25 Impozit pe profit	36
26 Numar mediu de salariati	36
27 Tranzactii cu parti afiliate	37
28 Rezultatul pe actiune	38
29 Informatii pe segmente de activitate	39
30 Managementul riscului	41
31 Angajamente si datorii potientiale	43
32 Evenimente ulterioare datei de raportare	44

S.C ELECTROMAGNETICA S.A.
SITUATIA INDIVIDUALA A POZITIEI FINANCIARE
PENTRU ANUL INCHEIAT LA 31 DECEMBRIE 2013
(toate sumele sunt exprimate în RON, daca nu se specifica altfel)

	Nota	31 decembrie 2013	31 decembrie 2012	1 ianuarie 2012
ACTIVE				
Active imobilizate				
Imobilizari corporale	4	213.923.671	198.430.397	227.450.146
Investitii imobiliare	5	907.248	1.048.880	1.095.690
Imobilizari necorporale	6	720.163	262.040	250.180
Investitii in entitati afiliate	7	3.967.606	3.967.606	3.967.488
Alte active imobilizate pe termen lung	8	1.016.700	990.485	-
Total active imobilizate		220.535.388	204.699.408	232.763.504
Active circulante				
Stocuri	9	15.386.542	16.707.928	10.322.742
Creante comerciale	10	58.292.732	37.150.053	40.396.213
Numerar si echivalente de numerar	13	13.437.768	17.453.852	12.302.452
Active financiare evaluate la valoarea justa prin profit sau pierdere	12	407.478	150.824	179.983
Alte active circulante	11	3.662.397	8.331.433	27.414.844
Total active circulante		91.186.917	79.794.090	90.616.234
Total active		311.722.305	284.493.498	323.379.738
CAPITALURI PROPRII SI DATORII				
Capitaluri proprii				
Capital social	14	67.603.870	192.976.062	192.976.062
Rezerve	15	175.925.186	229.409.332	253.142.134
Rezultat reportat	16	16.918.588	(181.545.169)	(182.425.596)
Alte componente ale capitalurilor proprii		(1.404.363)	1.814.806	1.924.719
Total capitaluri proprii atribuibile actionarilor societatii		259.043.281	242.655.031	265.617.319

S.C ELECTROMAGNETICA S.A.
SITUATIA INDIVIDUALA A POZITIEI FINANCIARE
PENTRU ANUL INCHEIAT LA 31 DECEMBRIE 2013
(toate sumele sunt exprimate în RON, daca nu se specifica altfel)

Datorii pe termen lung


Imprumuturi pe termen lung	17	1.407.752	2.267.078	1.558.086
Venituri inregistrate in avans	18	7.055.548	8.319.694	8.363.206
Provizioane	19	-	-	-
Datorii privind impozitul amanat	21	1.298.290	1.000.494	930.590
Total datorii pe termen lung		9.761.590	11.587.266	10.851.882

Datorii curente

Datorii comerciale si alte datorii	20	40.700.329	30.909.424	39.678.333
Imprumuturi pe termen scurt		-	947	7.266.573
Venituri inregistrate in avans	18	1.033.094	196.004	283.621
Provizioane	19	724.500	667.412	801.531
Datoria cu impozitul curent	25	459.511	(1.522.586)	(1.119.521)
Total datorii curente		42.917.434	30.251.201	46.910.537
Total datorii		52.679.024	41.838.467	57.762.419
Total capitaluri proprii si datorii		311.722.305	284.493.498	323.379.738

Aceste situatii financiare neconsolidate au fost aprobate pentru a fi emise de catre conducere la 26 martie 2014.

Eugen Scheusan
Director General




Ilie Frasineanu
Director Economic

S.C ELECTROMAGNETICA S.A.
SITUATIA INDIVIDUALA DE PROFIT SAU PIERDERE
SI ALTE ELEMENTE ALE REZULTATULUI GLOBAL
PENTRU ANUL INCHEIAT LA 31 DECEMBRIE 2013
(toate sumele sunt exprimate în RON, daca nu se specifica altfel)

	<u>Nota</u>	<u>31 decembrie 2013</u>	<u>31 decembrie 2012</u>
Venituri	22	399,376,154	445,339,899
Alte venituri	24	7,914,729	8,394,571
Variatia stocului de produse finite si productia in curs de executie	22	3,890,089	6,915,494
Activitatea realizata de entitate si capitalizata	22	6,347,728	1,184,403
Materiile prime și consumabile utilizate	23	(293,238,504)	(364,854,686)
Cheltuieli cu beneficiile angajatilor	23	(35,872,959)	(29,901,810)
Cheltuieli cu amortizarea si deprecierea	23	(9,945,207)	(6,290,008)
Alte cheltuieli	24	(58,958,242)	(42,306,706)
Profit inainte de impozitare		19,513,788	18,481,157
Cheltuiala cu impozitul pe profit curent	25	(3,125,709)	(2,447,671)
Cheltuiala cu impozitul pe profit amanat	21	(114,225)	(77,588)
Profitul perioadei		16,273,854	15,955,898
Alte elemente ale rezultatului global din care: alte elemente de rezultat global care nu pot fi reclasificate în contul de profit și pierdere, din care:			
- Surplus din reevaluarea imobilizarilor corporale		3.002.162	(36.129.054)
- Impozit amanat recunoscut in capitaluri proprii		(494.555)	-
Rezultat global al perioadei		18.781.461	(20.173.156)
Rezultatul de baza/diluat pe actiune		0,0240	0,0236

Aceste situatii financiare neconsolidate au fost aprobate pentru a fi emise de catre conducere la 26 martie 2014.

Eugen Scheusan
Director General




Ilie Frasinianu
Director Economic

S.C ELECTROMAGNETICA S.A.
SITUATIA INDIVIDUALA A MODIFICARII CAPITALURILOR PROPRII
PENTRU ANUL INCHEIAT LA 31 DECEMBRIE 2013
 (toate sumele sunt exprimate în RON, daca nu se specifica altfel)

	Capital social	Rezultatul reportat	Rezeve reevaluare active corporale	Alte rezerve	Rezerva legala	Alte elemente de capitaluri proprii	Total capitaluri proprii
Sold la 01 ianuarie 2013	192.976.062	(181.545.168)	76.940.272	96.900.910	55.568.150	1.814.806	242.655.031
Total rezultat global aferent perioadei							
Rezultatul exercitiului	-	16.273.854	-	-	-	-	16.273.854
Alte elemente ale rezultatului global							
Transferul rezervei din reevaluare la rezultatul reportat ca urmare a scoaterii din evidenta a activelor corporale reevaluate	-	644.772	(644.772)	-	-	-	-
Reevaluare imobilizarilor corporale	-	-	3.002.162	-	-	(183.571)	2.818.553
Tranzactii cu actionarii. inregistrate direct in capitaluri proprii							
Transferul rezultatului reportat la rezerve	-	(13.251.743)	-	12.463.772	909.808	(121.837)	-
Dividende distribuite actionarilor	-	(2.704.194)	-	-	-	-	(2.704.156)
Acoperirea pierderii din retratarea situatiilor financiare din rezerve	(125.372.192)	197.501.067	-	(69.215.114)	-	(2.913.761)	-
Sold la 31 decembrie 2013	67.603.870	16.918.588	79.297.662	40.149.566	56.477.958	(1.404.363)	259.043.281

Aceste situatii financiare neconsolidate au fost aprobate pentru a fi emise de catre conducere la 26 martie 2014.




Ilie Frasinianu
 Director Economic

S.C ELECTROMAGNETICA S.A.
SITUATIA INDIVIDUALA A FLUXURILOR DE TREZORERIE
PENTRU ANUL INCHEIAT LA 31 DECEMBRIE 2013
 (toate sumele sunt exprimate în RON, daca nu se specifica altfel)

	<u>Nota</u>	<u>Anul 2013</u>	<u>Anul 2012</u>
Fluxuri de trezorerie din activitatile de exploatare			
Incasari de numerar de la clienti		476.689.292	551.628.598
Plati catre furnizori		(387.168.023)	(472.666.963)
Plati catre angajati		(32.575.668)	(27.115.520)
Alte operatiuni de exploatare		(41.631.343)	(20.587.850)
Numerar generat de exploatare		15.314.258	31.258.266
Dobanzi platite		(55.130)	-
Impozit pe profit platit		(1.143.612)	(2.850.161)
Numerar net din activitatile de exploatare		14.115.516	28.408.105
Fluxuri de trezorerie din activitatile de investitii			
Achizitia de actiuni		-	-
Cumparare de imobilizari corporale		(16.681.112)	(15.271.350)
Incasari din vanzare de imobilizari		103.039	73.237
Dobanzi incasate		411.029	1.068.987
Dividende primite		545.907	724.973
Numerar net din activitatile de investitii		(15.621.137)	(13.404.154)
Fluxuri de trezorerie din activitatile de finantare			
Incasari din emisiunea de capital		-	-
Incasari in numerar din credite		58.150.986	87.094.349
Rambursări în numerar ale sumelor împrumutate		(58.150.986)	(94.434.925)
Dividende platite		(2.429.112)	(2.451.743)
Efectul variațiilor cursului de schimb valutar asupra creditelor și datoriilor		(81.352)	(60.231)
Numerar net din activitatile de finantare		(2.510.464)	(9.852.550)
Crestere/descresterea neta de numerar si echivalent de numerar		(4.016.085)	5.151.401
Numerar si echivalent de numerar la inceputul perioadei	13	17.453.852	12.302.452
Numerar si echivalent de numerar la sfarsitul perioadei	13	13.437.767	17.453.852

Aceste situatii financiare neconsolidate au fost aprobate pentru a fi emise de catre conducere la 26 martie 2014.

Eugen Schausan
 Director General



Ilie Frasineanu
 Director Economic

S.C ELECTROMAGNETICA S.A.
NOTE EXPLICATIVE LA SITUATIILE FINANCIARE INDIVIDUALE
PENTRU ANUL INCHEIAT LA 31 DECEMBRIE 2013
(toate sumele sunt exprimate în RON, daca nu se specifica altfel)

1 INFORMATII GENERALE

S.C. ELECTROMAGNETICA S.A. ("Societatea") este o societate organizata conform legislatiei romanesti. Electromagnetica a fost infiintata in anul 1930 si își desfășoara activitatea in mai multe domenii, cele mai importante fiind:

- activitatea de productie de energie electrica din surse regenerabile (produsa in centrale hidroelectrice de mica putere- CHEMA);
- activitatea de furnizare energie electrica;
- producerea de sisteme de iluminat cu led; scule si matrite;
- inchiriere de spatii pentru birouri, spatii industriale, terenuri si furnizare de utilitati.

Procesele de productie si produsele Electromagnetica au fost certificate in conformitate cu standardele internationale pentru asigurarea calitatii. Principalele produse sunt urmatoarele:

- echipamente de distributie si masurare a energiei electrice
- energie electrica din surse regenerabile (produsa in centrale hidroelectrice de mica putere - CHEMA)
- subansambluri electrice si electronice, auto, etc
- scule si matrite
- subansambluri metalice si din mase plastice
- echipamente de siguranta a traficului feroviar
- sisteme de iluminat cu LED

Sediul central al Companiei se afla in Calea Rahovei nr.266-268 sector 5 Bucuresti.

Electromagnetica este listata la Bursa de Valori Bucuresti (simbol ELMA). Preturile pe actiune pot fi analizate dupa cum urmeaza:

	<u>2013</u>	<u>2012</u>
-pret minim	0,1820	0,1455
-pret maxim	0,2350	0,2955
-pret mediu	0,2136	0,2384

Evolutia numarului mediu de angajati ai Electromagnetica a fost urmatoarea:

	<u>2013</u>	<u>2012</u>
Numar mediu de angajati	601	538

2 APLICAREA STANDARDELOR INTERNATIONALE DE RAPORTARE FINANCIARA NOI SI REVIZUITE

Standardele si interpretarile in vigoare in perioada curenta

S.C ELECTROMAGNETICA S.A.
NOTE EXPLICATIVE LA SITUATIILE FINANCIARE INDIVIDUALE
PENTRU ANUL INCHEIAT LA 31 DECEMBRIE 2013
(toate sumele sunt exprimate în RON, daca nu se specifica altfel)

Urmatoarele amendamente, la standardele existente emise de Consiliul Standardelor Internationale de Contabilitate ("IASB") si adoptate de UE, sunt in vigoare pentru perioada curenta:

- **Amendamentele la IFRS 7 Instrumente financiare-informatii de furnizat-transferul activelor financiare**, adoptat de UE la data de 22 noiembrie 2011. Amendamentele prevad cerinte suplimentare privind prezentarea de informatii aferente tranzactiilor care implica transferul de active financiare pentru a sigura o mai mare transparenta a expunerilor la risc atunci cand un activ financiar este transferat. Aplicarea amendamentelor nu a avut un efect semnificativ asupra prezentarilor de informatii in situatiile financiare individuale.

Adoptarea acestor amendamente la standardele existente nu a condus la nicio modificare a politicilor contabile ale Societatii.

- **IFRS 13 Evaluarea la valoarea justa** (in vigoare de la 1 ianuarie 2013), adoptat de UE la data de 11 decembrie 2012, stabileste o singura sursa de indrumare pentru determinarea valorii juste si pentru prezentarea de informatii despre determinarea valorii juste. Standardul defineste valoarea justa, stabileste un cadru normativ pentru masurarea valorii juste si contine prevederi pentru prezentarea de informatii despre masurarea valorii juste. Domeniul de aplicare al IFRS 13 este larg; acesta se aplica atat instrumentelor financiare cat si instrumentelor nefinanciare pentru care alte IFRS-uri prevad sau permit masurarea valorii juste si prezentarea de informatii despre masurarea valorii juste, exceptand situatiile specifice. In general cerintele referitoare la furnizarea de informatii in IFRS 13 sunt mai extinse fata de cele din standardele actuale. De exemplu, furnizarea cantitativa si calitativa de informatii bazata pe ierarhia pe trei niveluri prevazuta in prezent doar pentru instrumentele financiare in conformitate cu IFRS 7 Instrumente financiare: Furnizarea de informatii, se va extinde in IFRS 13 pentru a acoperi toate activele si datoriile din domeniul sau de aplicare

Standardul impune clasificarea evaluarilor intr-o ierarhie a valorii juste, bazata pe natura intrarilor:

- Nivelul 1- preturile cotate pe pietele active pentru active sau datorii identice pe care entitatea le poate accesa la data evaluarii;
- Nivelul 2 – intrari, altele decat preturile cotate pe piata ce sunt incluse in nivelul 1, care sunt observabile pentru activ sau datorie, fie direct, fie indirect;
- Nivelul 3- intrari neobservabile pentru activ sau datorie

- **IAS 27 Situatii financiare individuale** (modificat in 2011), in vigoare de la 1 ianuarie 2013, adoptat de UE la data de 11 decembrie 2012. Pentru societățile care aplică standardele IFRS adoptate de UE, data intrării în vigoare este 1 ianuarie 2014. Standardul continua cerintele existente de contabilitate si prezentare de informatii ale IAS 27 (2008) in ceea ce priveste situatiile financiare individuale, cu unele clarificari minore. De asemenea, cerintele existente ale IAS 28 (2008) si IAS 31 pentru situatiile financiare individuale au fost incorporate in IAS 27 (2011). Standardul nu mai trateaza principiul controlului si prevederile legate de intocmirea situatiilor financiare consolidate, acestea fiind mutate in IFRS 10 Situatii financiare consolidate. Amendamentele nu au avut efect semnificativ asupra situatiilor financiare individuale.

- **IAS 28 Investitii in entitati asociate** (modificat in 2011), in vigoare de la 1 ianuarie 2013, adoptat de UE la data de 11 decembrie 2012. Pentru societățile care aplică standardele IFRS adoptate de UE, data intrării în vigoare este 1 ianuarie 2014. Exista amendamente limitate facute in IAS 28 (2008):

(a) IFRS 5 Active imobilizate detinute in vederea vanzarii si activitati intrerupte se aplica unei investitii sau unei parti a unei investitii, intr-o entitate asociata sau asociere in participatie care intruneste criteriile pentru a fi clasificata drept investitie detinuta in vederea vanzarii. Pentru orice parte ramasa a investitiei nu a fost clasificata drept detinuta pentru vanzate, se aplica metoda punerii in echivalenta pana ce are loc cedarea partii care este clasificata drept detinuta in vederea vanzarii. Dupa ce are loc cedarea, orice interes pastrat este contabilizat folosind metoda punerii in echivalenta daca interesul pastrat continua sa fie o entitate asociata sau o asociere in participatie;

S.C ELECTROMAGNETICA S.A.
NOTE EXPLICATIVE LA SITUATIILE FINANCIARE INDIVIDUALE
PENTRU ANUL INCHEIAT LA 31 DECEMBRIE 2013
(toate sumele sunt exprimate în RON, daca nu se specifica altfel)

(b) anterior, IAS 28 (2008) si IAS 31 prevedeau ca incetarea influentei semnificative sau controlul in comun sa declanseze remasurarea oricarei participatii pastrate in toate situatiile, chiar daca influenta semnificativa era urmata de control in comun. IAS 28 (2011) prevede acum ca in astfel de scenarii interesul pastrat in investitie sa nu fie remasurat.

- **Amendamente la IFRS 1 Adoptarea pentru prima data a Standardelor Internationale de Raportare Financiara (“IFRS”)-hiperinflatia severa si eliminarea datelor fixe pentru cei care adopta pentru prima data IFRS-urile** (in vigoare pentru perioade anuale incepand de la sau dupa 1 ianuarie 2013), adoptate de UE la data de 12 decembrie 2012. Amendamentele prevad o noua exceptie cu privire la aplicarea IFRS1 Adoptarea pentru prima data a IFRS. Entitatile care au fost expuse unei hiperinflarii severe pot folosi valoarea justa drept cost presupus al activelor si datoriiilor lor in situatia IFRS introductiva a pozitiei financiare. Aplicarea acestor modificari nu a avut un efect semnificativ asupra situatiilor financiare individuale ale Societatii.
- **Amendamente la IFRS 7 Instrumente financiare-informatii de furnizat-amendamente care sporesc furnizarea de informatii referitoare la compensarea activelor si datoriiilor financiare** (in vigoare de la 1 ianuarie 2013), adoptat de UE la data de 13 decembrie 2012. Amendamentul introduce cerinte pentru prezentarea suplimentara de informatii ce vor permite utilizatorilor situatiilor financiare ale unei entitati sa evalueze efectul sau posibilul efect al acordurilor de compensare, inclusiv drepturile de compensare asociate activelor si datoriiilor financiare recunoscute, asupra pozitiei financiare a entitatii.
- **Amendamente la IAS 1 Prezentarea situatiilor financiare-prezentarea altor elemente ale rezultatului global** adoptate de UE la data de 5 iunie 2012. Societatea a aplicat aceste amendamente inainte de data intrarii in vigoare (perioade anuale incepand la sau dupa 1 iulie 2012). Amendamentele introduc o noua terminologie pentru situatia rezultatului global. In conformitate cu amendamentele la IAS 1, “Situatia rezultatului global” este redenumita “Situatia de profit sau pierdere si alte elemente ale rezultatului global” iar “Situatia veniturilor” este redenumita “Situatia de profit sau pierdere”. Amendamentele la IAS 1 pastreaza optiunea de a prezenta profitul sau pierderea si alte rezultate globale fie in intr-o singura situatie fie in doua situatii separate dar consecutive. Cu toate acestea, amendamentele la IAS 1 prevad ca elementele din alte rezultate globale sa fie grupate in doua categorii in sectiunea alte rezultate globale: (a) elemente care nu vor fi reclasificate in situatia de profit sau pierdere si (b) elemente ce pot fi reclasificate in situatia de profit sau pierdere atunci cand sunt indeplinite anumite conditii specifice. Este prevazut ca impozitul pe profit aferent elementelor din alte rezultate globale sa fie alocat pe aceeasi baza-amendamentele nu modifica optiunea de a prezenta elementele din alte elemente ale rezultatului global fie inainte de sau dupa impozitare (nete de taxe). Amendamentele au fost aplicate retrospectiv, prezentarea elementelor din alte rezultate globale fiind modificata pentru a reflecta aceste schimbari. Cu exceptia modificarilor mai sus mentionate in prezentarea informatiilor, aplicarea amendamentelor la IAS 1 nu are ca rezultat niciun impact asupra profitului sau pierderii, altor rezultate globale sau rezultatului global total.
- **Amendamente la IAS 12 Impozitul pe profit-impozitul pe profit amanat: recuperarea activelor de baza** (in vigoare de la 1 ianuarie 2013) adoptat de UE la data de 11 decembrie 2012. Amendamentele prevad o exceptie de la principiile generale ale IAS 12 in sensul ca masurarea activelor si datoriiilor privind impozitul pe profit amanat trebuie sa reflecte consecintele impozitului ce ar decurge din modul in care Societatea se asteapta sa recupereze valoarea contabila a unui activ. In mod particular conform amendamentelor, investitiile imobiliare ce sunt masurate folosind modelul valorii juste in conformitate cu IAS 40 Investitii imobiliare se considera a fi recuperate prin vanzare in scopul detremnarii impozitului pe profit amanat, exceptand cazul in care presupunerea este respinsa in anumite circumstante. Aplicarea amendamentelor nu a avut un efect asupra sumelor raportate.
- **Amendamente la IAS 19 Beneficiile angajatilor** (modificat in 2011), in vigoare de la 1 ianuarie 2013, adoptat de UE la data de 5 iunie 2012. Amendamentele la IAS 19 modifica modul de contabilizare pentru planurile de beneficii determinate si beneficiile postangajare. Cea mai importanta modificare se refera la contabilizarea schimbarilor legate de obligatiile privind beneficiul

S.C ELECTROMAGNETICA S.A.
NOTE EXPLICATIVE LA SITUATIILE FINANCIARE INDIVIDUALE
PENTRU ANUL INCHEIAT LA 31 DECEMBRIE 2013
(toate sumele sunt exprimate în RON, daca nu se specifica altfel)

determinat si activele planului. Amendamentele prevad recunoasterea modificarilor obligatiilor privind beneficiul determinat si valorii juste a activelor planului atunci cand acestea apar, eliminand metoda "coridor" permisa in conformitate cu versiunea anterioara a IAS19 si grabeste recunoasterea costurilor pentru servicii anterioare. Amendamentele cer ca toate castigurile si pierderile actuariale sa fie recunoscute imediat in alte rezultate globale astfel incat activele si datoriile nete nete pentru pensie recunoscute in situatia neconsolidata a pozitiei financiare sa reflecte valoarea integrala a deficitului sau surplusului din plan. Amendamentele la IAS 19 sunt cuprinse in situatiile financiare individuale ale Societatii pentru perioada anuala.

- **IFRIC 20 Costurile de decopertare efectuate in faza de productie a unei mine de suprafata**, in vigoare pentru perioade anuale incepand de la sau dupa 1 ianuarie 2013, adoptate de UE la data de 11 decembrie 2012. Interpretarea precizeaza cerintele legate de recunoasterea costurilor de decopertare efectuate in timpul activitatii de productie, masurarea initiala si ulterioara a activelor din activitatea de decopertare. Amendamentele nu au avut impact asupra situatiilor financiare.

Standarde si interpretari emise de IASB si adoptate de UE, dar care nu sunt inca in vigoare

- **IFRS 10 Situatii financiare consolidate** (in vigoare de la 1 Ianuarie 2014), adoptat de UE la data de 11 decembrie 2012, inlocuieste sectiunile din IAS 27 Situatii Financiare consolidate si individuale care trateaza situatiile financiare consolidate. SIC 12 Consolidare-Entitati cu scop special a fost retras la emiterea IFRS 10. In conformitate cu IFRS 10, exista o singura baza pentru consolidare, care este controlul. In plus IFRS 10 include o noua definitie a controlului care contine 3 elemente: (a) autoritate asupra entitatii in care s-a investit, (b) expunere sau drepturi asupra rezultatelor variabile pe baza participarii sale in entitatea in care s-a investit, si (c) capacitatea de a-si utiliza autoritatea asupra entitatii in care s-a investit pentru a influenta valoare rezultatelor investitorului. Indrumari vaste au fost adaugate in IFRS 10 pentru a trata scenariu complexe. Adoptarea IFRS 10 nu adus la modificarea politicilor contabile ale societatii.
- **IFRS 11 Angajamente comune** (in vigoare de la 1 ianuarie 2014), adoptat de UE la data de 11 decembrie 2012, inlocuieste IAS 31 Interese in asociatii in participatie. IFRS 11 trateaza modul in care trebuie clasificate angajamentele comune in care doua sau mai multe parti au controlul comun. SIC-13 Entitati controlate in comun-contributii nemonetareale asociierilor in participatie a fost retras odata cu emiterea IFRS 11. In conformitate cu IFRS 11, asocierile in participatie sunt clasificate drept operatiuni in comun sau societati pe actiuni, in functie de drepturile sau obligatiile partilor la asociere. Dimpotriva, in conformitate cu IAS 31, exista trei tipuri de forme de asociere in participatie: entitati controlate in comun; active controlate in comun; activitati controlate in comun. In plus, in conformitate cu IFRS 11 un asociat intr-o asociere in participatie trebuie sa recunoasca o investitie si sa o contabilizeze prin metoda punerii in echivalenta, in timp ce in conformitate cu IAS 31 acestea pot utiliza metoda punerii in echivalenta sau proportional cu participatia la caitalurile proprii. Societatea nu este parte in nicio asociere in participatie. IFRS 11 nu a condus la nicio modificare a politicilor contabile.
- **IFRS 12 Prezentarea intereselor existente in alte societati** (in vigoare de la 1 ianuarie 2014), adoptat de UE la data de 11 decembrie 2012, prevede furnizarea de informatii suplimentare referitoare la rationamentele si ipotezele semnificative efectuate pentru a stabili natura interesului detinut intr-o entitate sau aranjament, filiala, aranjament comun si asociere in participatie si entitati structurate individuale. Adoptarea IFRS 12 nu a condus la nicio modificare a politicilor contabile.
- **Amendamente la IAS 32 - Instrumente financiare: prezentare - Compensarea activelor financiare si datoriilor financiare**, in vigoare de la sau dupa 1 ianuarie 2014, adoptate de UE la data de 13 decembrie 2012. Amendamentele se adreseaza neconcordanțelor din practica actuala in aplicarea criteriilor de compensare din IAS 32 Instrumente financiare: prezentare. Amendamentele clarifica intelesul expresiei "in prezent are un drept de compensare executoriu prin lege" si faptul ca unele sisteme de decontare bruta pot fi considerate echivalente cu decontarea neta. Administratorii anticipeaza ca aplicarea acestor amendamente la IAS 32 ar putea avea ca rezultat o prezentare mai amanuntita de informatii cu privire la compensarea activelor financiare si datoriilor financiare in viitor.

S.C ELECTROMAGNETICA S.A.
NOTE EXPLICATIVE LA SITUATIILE FINANCIARE INDIVIDUALE
PENTRU ANUL INCHEIAT LA 31 DECEMBRIE 2013
(toate sumele sunt exprimate în RON, daca nu se specifica altfel)

Societatea a ales sa nu adopte aceste standarde, revizuirii si interpretari inainte de data intrarii lor in vigoare.Societatea prevede ca adoptarea acestor standarde, revizuirii si interpretari nu va avea un impact semnificativ asupra situatiilor financiare individuale ale Societatii in perioada de aplicare initiala.

Standarde si interpretari emise de IASB, dar inca neadoptate de UE

- **IFRS 9 Instrumente financiare**, emis in noiembrie 2009 (in vigoare de la 1 ianuarie 2015), neadoptat inca de UE. Acest standard introduce noi cerinte pentru clasificarea si masurarea activelor financiare.IFRS 9 modificat in octombrie 2010 include cerinte pentru clasificarea si masurarea datoriilor financiare si pentru scoaterea din evidenta (derecunoastere).Standardul nu este aplicabil pana la data de 1 ianuarie 2015 dar poate fi aplicat mai devreme.
- **Amendamente la IFRS 1 Prezentarea situatiilor financiare-imprumuturi guvernamentale** (in vigoare pentru perioade anuale incepand de la sau dupa 1 ianuarie 2013), neadoptate inca de UE.Amendamentele care trateaza imprumuturile primite de la guverne la o rata a dobanzii sub nivelul de piata, permit entitatilor care adopta pentru prima data IFRS sa nu aplice retrospectiv prevederile IFRS cu privire la inregistrarea acestor imprumuturi la momentul tranzitiei.Societatea nuse asteapta ca aceste amendamente sa aiba impact semnificativ asupra situatiilor financiare.
- **Amendamente la IFRS 9 si IFRS 7- data obligatorie de intrare in vigoare a IFRS 9 si prezentarea informatiilor la momentul tranzitiei** (in vigoare de la 1 ianuarie 2015) care a modificat data intrarii in vigoare a IFRS 9 la perioade anuale incepand la sau dupa 1 ianuarie 2015, si a modificat scutirea de a prezenta perioade comparative precum si furnizarea de informatii in conformitate cu IFRS 7.
- **Amendamente la IFRS 10, IFRS 11 si IFRS 12 Situatii financiare consolidate, Asocieri in participatie si Furnizare de informatii privind interesul in alte entitati**:indrumari pentru tranzitie,neadoptate inca e UE.Amendamentele clarifica anumite aspecte referitoare la tranzitie la momentul aplicarii IFRS 10,IFRS 11 si IFRS 12 pentru prima data.(in vigoare de la 1 ianuarie 2013).
- **Amendamente la IFRS 10, IFRS 12 si IAS 27 Situatii financiare consolidate,Prezentarea intereselor existente in alte entitati si Situatii financiare individuale**, neadoptate inca de UE (in vigoare de la 1 ianuarie 2014).
- **Amendamente la diverse standarde Inbunatatiri ale IFRS(2012)**,ca urmare a proiectului anual de imbunatatire a standardelor publicat pe 17 mai 2012 (IFRS 1 ,IAS 1, IAS 16 ,IAS 32, IAS 34) in special pentru a elimina inadvertentele si pentru a clarifica textul (amendamentele se aplica pentru perioade anuale incepand cu sau dupa 1 ianuarie 2013). Textul a fost publicat in JO al UE din 28.03.2013- Regulamentul (UE) nr. 301/2013 al COMISIEI din 27 martie 2013.

Adoptarea acestor amendamente nu au avut impact semnificativ asupra situatiilor financiare intocmite pentru exercitiul 2013. Aplicarea amendamentelor de la IAS 1 a dus la prezentarea unei a treia situatii a pozitiei financiare, la inceputul perioadei precedente respectiv 1 ianuarie 2012, intrucat entitatea a ales o noua forma de prezentare a "Situatiei pozitiei financiare" si a 'Situatiei de profit sau pierdere si alte elemente ale rezultatului global", care a constat intr-o grupare mai restransa a elementelor patrimoniale, pentru o prezentare mai clara si semnificativa si pentru a se realiza o comparatie mai usoara cu celelalte entitati din domeniul de activitate al societatii.Aceasta noua prezentare nu are implicatii asupra grupelor de elemente patrimoniale si nici asupra rezultatelor prezentate anterior, in prezent sau in viitor.

3 POLITICI CONTABILE SEMNIFICATIVE

Declaratie de conformitate

Situatiile financiare individuale ale Societatii au fost intocmite in conformitate cu Standardele Internationale de Raportare Financiara adoptate de Uniunea Europeana („IFRS”) in vigoare la data de raportare anuala a Societatii, respectiv 31 decembrie 2013 si în conformitate cu prevederile Ordinului

S.C ELECTROMAGNETICA S.A.
NOTE EXPLICATIVE LA SITUATIILE FINANCIARE INDIVIDUALE
PENTRU ANUL INCHEIAT LA 31 DECEMBRIE 2013
(toate sumele sunt exprimate în RON, daca nu se specifica altfel)

Ministrului Finanțelor Publice nr. 1286/2012, pentru aprobarea Reglementărilor contabile conforme cu Standardele Internaționale de Raportare Financiară, aplicabile societăților comerciale ale căror valori mobiliare sunt admise la tranzacționare pe o piață reglementată, cu modificările și clarificările ulterioare. Aceste prevederi corespund cerințelor Standardelor Internaționale de Raportare Financiară (IFRS-uri), adoptate de către Uniunea Europeană (UE)

Data trecerii la IFRS este 1 ianuarie 2011 și primul an de întocmire a situațiilor financiare individuale conform IFRS a fost anul 2012.

Moneda functionala si de prezentare

Aceste situatii financiare individuale sunt prezentate in RON, care este moneda functionala a Societatii.

Bazele întocmirii

Situațiile financiare individuale au fost pregătite pe baza costului istoric, cu excepția anumitor instrumente financiare care sunt evaluate la valoarea justă așa cum este explicat în politicile contabile. Costul istoric este în general bazat pe valoarea justă a contraprestății efectuată în schimbul activelor.

De asemenea, imobilizarile corporale (IAS 16 : reevaluare) și investițiile mobiliare (IAS 40 : valoare justă) sunt prezentate la valori juste.

Pentru stocurile deteriorate sau cu mișcare lentă se constituie ajustări pe baza estimărilor managementului. Constituirea și reluarea ajustărilor pentru deprecierea costurilor se efectuează pe seama contului de profit și pierdere.

În primul set de situații financiare întocmite conform IFRS (3 decembrie 2012), societatea a aplicat IAS 29 Raportarea financiară în economii hiperinflaționiste, corectant costul istoric al capitalului social, rezervelor legale și al altor rezerve constituite din profitul net, cu efectul inflației, până la data de 31 decembrie 2003. Aceste ajustări au fost înregistrate în conturi analitice distincte.

Societatea întocmește și situații financiare consolidate conform IFRS adoptate de către UE, care sunt disponibile pe website-ul societății.

Principiul continuității activității

Situațiile financiare individuale au fost întocmite în baza principiului continuității activității, ceea ce presupune ca societatea va putea să realizeze activele și să-și achite datoriile în condiții normale de activitate.

Moneda straina

Operațiunile exprimate în moneda străină sunt înregistrate în lei la cursul oficial de schimb de la data decontării tranzacției. Activele și datoriile monetare înregistrate în devize la data întocmirii situației financiare sunt exprimate în lei la cursul din ziua respectivă. Castigurile sau pierderile din decontarea acestora și din conversia activelor și datoriilor monetare denumite în moneda străină folosind cursul de schimb de la sfârșitul exercitiului financiar sunt recunoscute în rezultatul exercitiului. Activele și datoriile nemonetare care sunt evaluate la cost istoric în moneda străină sunt înregistrate în lei la cursul de schimb de la data tranzacției. Activele și datoriile nemonetare exprimate în moneda străină care sunt evaluate la valoarea justă sunt înregistrate în lei la cursul din data la care a fost determinată valoarea justă.

Diferențele de conversie sunt prezentate în contul de profit sau pierdere.

Ratele de schimb ale principalelor valute au fost următoarele:

MONEDA	Curs	Curs	Curs
	31 dec. 2013	31 dec. 2012	31 dec. 2011
EUR	4,4847	4,4287	4,3197
USD	3,2551	3,3575	3,3393

S.C ELECTROMAGNETICA S.A.
NOTE EXPLICATIVE LA SITUATIILE FINANCIARE INDIVIDUALE
PENTRU ANUL INCHEIAT LA 31 DECEMBRIE 2013
(toate sumele sunt exprimate în RON, daca nu se specifica altfel)

Utilizarea estimarilor si rationamentelor profesionale

Pregatirea situatiilor financiare in conformitate cu IFRS adoptate de Uniunea Europeana presupune din partea conducerii utilizarea unor estimari si ipoteze care afecteaza aplicarea politicilor contabile, precum si valoarea raportata a activelor, datoriilor, veniturilor si cheltuielilor. Estimările și judecățile asociate acestora se bazează pe date istorice și pe alți factori considerați a fi elocvenți în circumstanțele date, iar rezultatul acestor factori formează baza judecăților folosite în determinarea valorii contabile a activelor și pasivelor pentru care nu există alte surse de evaluare disponibile. Rezultatele efective pot fi diferite de valorile estimate.

Estimările și judecățile sunt revizuite în mod periodic. Revizuirile estimarilor contabile sunt recunoscute în perioada în care estimarea este revizuită, dacă revizuirea afectează doar acea perioadă sau în perioada curentă și în perioadele viitoare, dacă revizuirea afectează atât perioada curentă, cât și perioadele viitoare. Efectul modificării aferente perioadei curente este recunoscut ca venit sau cheltuială în perioada curentă. Dacă există, efectul asupra perioadelor viitoare este recunoscut ca venit sau cheltuială în acele perioade viitoare.

Managementul companiei consideră că eventuale diferențe față de aceste estimări nu vor avea o influență semnificativă asupra situațiilor financiare în viitorul apropiat.

Estimările și ipotezele sunt utilizate în special pentru ajustări de depreciere ale mijloacelor fixe, estimarea duratei de viață utilă a unui activ amortizabil, pentru ajustarea de depreciere a creanțelor, pentru provizioane, pentru recunoașterea activelor privind impozitul amanat.

În conformitate cu IAS 36, atât imobilizările necorporale cât și imobilizările corporale sunt analizate pentru a identifica dacă prezintă indicii de depreciere la data bilanțului. Dacă valoarea contabilă netă a unui activ este mai mare decât valoarea lui recuperabilă, o pierdere din depreciere este recunoscută pentru a reduce valoarea netă contabilă a activului respectiv la nivelul valorii recuperabile. Dacă motivele recunoașterii pierderii din depreciere dispar în perioadele următoare, valoarea contabilă netă a activului este majorată până la nivelul valorii contabile nete, care ar fi fost determinată dacă nici o pierdere din depreciere nu ar fi fost recunoscută.

Evaluarea pentru deprecierea creanțelor este efectuată individual și se bazează pe cea mai bună estimare a conducerii privind valoarea prezenta a fluxurilor de numerar care se așteaptă a fi primite. Societatea își revizuieste creanțele comerciale și de altă natură la fiecare dată a poziției financiare, pentru a evalua dacă trebuie să înregistreze în contul de profit și pierdere o depreciere de valoare. În special rationamentul profesional al conducerii este necesar pentru estimarea valorii și pentru coordonarea fluxurilor de trezorerie viitoare atunci când se determină pierderea din depreciere. Aceste estimări se bazează pe ipoteze privind mai mulți factori, iar rezultatele reale pot fi diferite, ducând la modificări viitoare ale ajustărilor.

Prin natura lor, contingențele vor fi clarificate doar atunci când unul sau mai multe evenimente viitoare se vor petrece sau nu. Evaluarea contingențelor implică în mod inerent utilizarea de ipoteze și estimări semnificative ale rezultatului unor evenimente viitoare.

Activele privind impozitul amanat sunt recunoscute pentru pierderi fiscale, în măsura în care e probabil ca va exista un profit impozabil din care să poată fi acoperite pierderile. Este necesară exercitarea rationamentului profesional pentru a determina valoarea activelor privind impozitul amanat care pot fi recunoscute, pe baza probabilității în ceea ce privește perioada și nivelul viitorului profit impozabil, cât și strategiile viitoare de planificare fiscală.

Principii, politici si metode contabile

Conform IFRS- Standardul Internațional de Contabilitate 8” Politici contabile, modificări ale esimarilor contabile și erori”, *politicile contabile* reprezintă principiile, bazele convențiile, regulile, și practicile specifice aplicate de această entitate la întocmirea și prezentarea situațiilor financiare.

Societatea și-a selectat și aplică politicile contabile în mod consecvent pentru tranzacții, alte evenimente și condiții similare, cu excepția cazului în care un standard sau o interpretare prevede sau permite, în

S.C ELECTROMAGNETICA S.A.
NOTE EXPLICATIVE LA SITUATIILE FINANCIARE INDIVIDUALE
PENTRU ANUL INCHEIAT LA 31 DECEMBRIE 2013
(toate sumele sunt exprimate în RON, daca nu se specifica altfel)

mod specific, clasificarea elementelor pentru care ar putea fi adecvată aplicarea unor politici contabile diferite. Dacă un standard sau o interpretare prevede sau permite o astfel de clasificare, trebuie să fie selectată și aplicată fiecărei categorii, în mod consecvent, o politică contabilă adecvată.

Societatea modifica o politică contabilă doar dacă modificarea:

- este impusă de un standard sau de o interpretare; sau
- are drept rezultat situații financiare care oferă informații fiabile și mai relevante cu privire la efectele tranzacțiilor, ale altor evenimente sau condiții asupra poziției financiare, performanței financiare sau fluxurilor de trezorerie ale entității.

Prezentăm un sumar al politicilor contabile semnificative care au fost aplicate în mod consecvent pentru toate perioadele prezentate în situațiile financiare:

Imobilizări necorporale

Evaluarea inițială

Societatea a ales să fie evaluate la cost de achiziție sau de producție (în regie proprie) conform IAS 38 "Imobilizări necorporale".

Evaluarea după recunoașterea inițială

Societatea a ales drept politică contabilă pentru evaluarea imobilizărilor necorporale după recunoașterea inițială, modelul bazat pe cost.

Societatea a optat să utilizeze pentru amortizarea imobilizărilor necorporale metoda liniară de amortizare.

Pentru a stabili dacă o imobilizare necorporală evaluată la cost este depreciată, societatea aplică IAS 36. O pierdere din depreciere trebuie recunoscută imediat în profit sau pierdere.

În scopul prezentării în contul de profit și pierdere, câștigurile sau pierderile care apar odată cu încetarea utilizării sau ieșirea unei imobilizări necorporale se determină ca diferență între veniturile generate de ieșirea activului și valoarea sa neamortizată, inclusiv cheltuielile ocazionate de scoaterea acestuia din evidență, și trebuie prezentate ca valoare netă în contul de profit și pierdere, potrivit IAS 38.

Imobilizarile corporale

Evaluarea inițială

Imobilizarile corporale sunt recunoscute inițial la costul de achiziție sau de producție (dacă sunt realizate în regie proprie) și sunt prezentate la valorile nete de amortizarea acumulată și pierderea din depreciere acumulată.

Costul imobilizărilor corporale cumparate este reprezentat de valoarea contraprestațiilor efectuate pentru achiziționarea activelor respective precum și valoarea altor costuri direct atribuibile aducerii activelor la locația și condiția necesare pentru ca acestea să poată opera în modul dorit de conducere. Costul activelor construite în regie proprie include costurile salariale, materiale, costuri indirecte de producție și alte costuri direct atribuibile aducerii activelor la locația și condiția curentă.

SC Electromagnetica SA a stabilit plafonul valoric de recunoaștere al unui element de natura imobilizării corporale (care îndeplinește condițiile de recunoaștere conform IAS 16) la 1.800 lei.

Evaluarea după recunoașterea inițială

Societatea a optat să folosească pentru evaluarea după recunoașterea inițială a imobilizărilor corporale, **modelul reevaluării**. Conform modelului reevaluării, un element de imobilizare corporală a cărui valoare justă poate fi evaluată în mod fiabil trebuie contabilizat la o valoare reevaluată, aceasta fiind valoarea sa justă la data reevaluării minus orice amortizare cumulată ulterior și orice pierderi cumulate din depreciere. Reevaluarile trebuie să se facă cu suficientă regularitate pentru a se asigura că valoarea contabilă nu se deosebește semnificativ de ceea ce s-ar fi determinat prin utilizarea valorii juste la finalul perioadei de raportare.

Valoarea justă a terenurilor și clădirilor este determinată în general pe baza probelor de piață, printr-o evaluare efectuată de evaluatori profesioniști calificați.

Valoarea justă a elementelor de imobilizări corporale este în general valoarea lor pe piață determinată prin evaluare.

S.C ELECTROMAGNETICA S.A.
NOTE EXPLICATIVE LA SITUATIILE FINANCIARE INDIVIDUALE
PENTRU ANUL INCHEIAT LA 31 DECEMBRIE 2013
(toate sumele sunt exprimate în RON, daca nu se specifica altfel)

Frecvența reevaluărilor depinde de modificările valorii juste ale imobilizărilor corporale reevaluate. În cazul în care valoarea justă a unui activ se deosebește semnificativ de valoarea contabilă, se impune o nouă reevaluare.

Când un element de imobilizari este reevaluat orice amortizare cumulata la data reevaluării este eliminată din valoarea contabilă brută a activului și suma netă este retransmisă la valoarea reevaluată a activului.

Prin urmare, frecvența reevaluărilor depinde de modificările în valoarea justă imobilizărilor corporale. În cazul în care valoarea justă a unui element reevaluat de imobilizări corporale la data bilanțului diferă semnificativ de valoarea sa contabilă, o nouă reevaluare este necesară. În cazul în care valorile juste sunt volatile, cum poate fi în cazul terenurilor și clădirilor, reevaluări frecvente pot fi necesare. În cazul în care valorile juste sunt stabile pe o perioadă lungă de timp, cum poate fi cazul cu instalații și utilaje, evaluările pot fi necesare mai rar. IAS 16 sugerează că reevaluările anuale pot fi necesare în cazul în care există modificări semnificative și volatile în valori.

Dacă un element de imobilizări corporale este reevaluat atunci întreaga clasă de imobilizări corporale din care face parte acel element trebuie reevaluată.

Valoarea reziduală a activului și durata de viață utilă a activului se revizuiesc cel puțin la sfârșitul exercițiului financiar.

Amortizarea unui activ începe când acesta este disponibil pentru utilizare, adică atunci când se află în amplasamentul și starea necesare pentru a putea funcționa în maniera dorită de conducere.

Amortizarea unui activ încetează la prima dată dintre data când activul este clasificat drept deținut în vederea vânzării (sau inclus într-un grup destinat cedării care este clasificat drept deținut în vederea vânzării), în conformitate cu IFRS 5 și data la care activul este derecunoscut. Prin urmare, amortizarea nu încetează atunci când activul nu este utilizat sau este scos din funcțiune, cu excepția cazului în care acesta este complet amortizat.

Terenurile și clădirile sunt active separabile și sunt contabilizate separat chiar și atunci când sunt dobândite împreună.

Terenurile deținute nu se amortizează.

Dacă costul terenului include costuri de dezasamblare, înlăturare, restaurare, aceste costuri sunt amortizate pe perioada când se obțin beneficii ca urmare a efectuării acestor costuri.

Metoda de amortizare utilizată reflectă ritmul preconizat de consumare a beneficiilor economice viitoare ale activului de către unitate.

SC Electromagnetica SA a optat să utilizeze următoarele metode de amortizare pentru alocarea sistematică a valorii activelor pe durata lor de viață:

- *Metoda liniară:*

Grupa 1 (ct 2121) Construcții

Grupa 2- subgrupa 2.2 (ct 2131) Echipamente tehnologice

- *Metoda degresivă*

Grupa 2- subgrupa 2.3 (ct 2132 și 2133) Aparate și instalații de măsurare, control și reglare

Grupa 2- subgrupa 2.4(ct 214) Mijloace de transport

Grupa 3 (ct 2141) Mobilier, aparatură birotică, echipament de protecție a valorilor umane și materiale

Valoarea reziduală, durata de viață și metoda de amortizare se revizuiesc la data situațiilor financiare.

Conducerea societății a estimat ca fiind adecvate următoarele durate de viață utilă pentru diferite categorii de imobilizări corporale după cum urmează:

Imobilizări corporale	Durata (ani)
Construcții	20 - 40
Echipamente tehnologice	5 - 12
Aparate și instalații de măsurare, control și reglare	3 - 8
Mijloace de transport	4 - 8
Mobilier, aparatură birotică, echipamente de protecție valori umane și materiale	8 - 15

Politica de depreciere aplicată de societate

S.C ELECTROMAGNETICA S.A.
NOTE EXPLICATIVE LA SITUATIILE FINANCIARE INDIVIDUALE
PENTRU ANUL INCHEIAT LA 31 DECEMBRIE 2013
(toate sumele sunt exprimate în RON, dacă nu se specifica altfel)

În conformitate cu IAS 36, atât imobilizările necorporale cât și imobilizările corporale sunt investigate pentru a identifica dacă prezintă indicii de depreciere la data bilanțului. Pentru imobilizările necorporale cu durată de viață utilă nedeterminată testul de depreciere se realizează anual, chiar dacă nu există nici un indiciu de depreciere. Dacă valoarea contabilă netă a unui activ este mai mare decât valoarea lui recuperabilă, o pierdere din depreciere este recunoscută pentru a reduce valoarea netă contabilă a activului respectiv la nivelul valorii recuperabile. Dacă motivele recunoașterii pierderii din depreciere dispar în perioadele ulterioare, valoarea contabilă netă activului este majorată până la nivelul valorii contabile nete, care ar fi fost determinată dacă nici o pierdere din depreciere nu ar fi fost recunoscută. Diferența este prezentată drept alte venituri din exploatare.

Valoarea contabilă a unui element de imobilizări corporale este derecunoscută la cedare sau când nu se mai aștepta beneficii viitoare din utilizarea sau cedarea sa. Surplusul din reevaluare inclus în capitalurile proprii aferent unui element de imobilizări corporale se transferă direct în rezultatul reportat atunci când activul este derecunoscut, la cedare sau casare .

Castigul sau pierderea care rezulta din derecunoasterea unui element de imobilizări corporale trebuie inclusă în profit sau pierdere când elementul este derecunoscut.

Dacă se vand în mod repetat elemente ale imobilizărilor corporale care au fost detinute pentru inchiriere către alții, aceste active vor fi transferate în stocuri la valoarea contabilă la data când acestea încetează să fie închiriate și sunt deținute în vederea vânzării. Încasările în urma vânzării acestor active sunt recunoscute ca venituri, în conformitate cu IAS 18 " Venituri".

Intreținere și reparații majore

Costurile capitalizate cu activitățile de inspecții și reparații capitale reprezintă componente separate ale activelor corespunzătoare sau ale grupurilor corespunzătoare de active. Costurile capitalizate cu reparațiile capitale sunt amortizate utilizând metoda de amortizare pentru activul de baza. Cheltuielile cu activitățile majore de reparații cuprind costul înlocuirii activelor sau a unor părți din active, costurile de inspecție și costurile de reparații capitale. Aceste cheltuieli sunt capitalizate dacă un activ sau o parte a unui activ care a fost amortizat(ă) separat este înlocuit(ă) și este probabil că va aduce beneficii economice viitoare. Dacă o parte a activului înlocuit nu a fost considerată o componentă separată și, prin urmare, nu a fost amortizată separat, se utilizează valoarea de înlocuire pentru a estima valoarea contabilă netă a activului(elor) înlocuit(e) care este/(sunt) casat(e) imediat. Toate celelalte costuri cu reparațiile curente și întreținerea uzuală sunt recunoscute direct în cheltuieli.

Investiții imobiliare

Evaluarea inițială

Evaluarea investiției imobiliare la recunoașterea inițială se face la cost conform IAS 40 "Investiții imobiliare". Costul unei investiții imobiliare este format din prețul de cumpărare plus orice cheltuieli direct atribuibile (onorarii profesionale pentru servicii juridice, taxele pentru transferul dreptului de proprietate, etc.).

Evaluarea la data trecerii la IFRS

La data trecerii la IFRS societatea a ales să folosească derogarea cu privire la costul presupus, respectiv să evalueze investițiile imobiliare la cost presupus, folosind reevaluarile făcute anterior conform principiilor contabile general acceptate pentru imobilizările corporale care la data trecerii la IFRS îndeplinesc condițiile de a fi recunoscute ca investiție imobiliară având în vedere faptul că la data reevaluării, reevaluarea a fost comparabilă cu valoarea justă .

SC Electromagnetica SA detine imobile utilizate în totalitate pentru inchiriere. Aceste cladiri sunt recunoscute în conformitate cu IAS 40 drept **investiție imobiliară**.

Evaluarea după recunoaștere

Societatea a ales modelul bazat pe valoarea justă pentru prezentarea investițiilor imobiliare în situațiile financiare. Valoarea justă este stabilită anual de un evaluator autorizat. În contabilitate nu se mai înregistrează amortizare, ci se înregistrează deprecierea/aprecierea conform evaluării anuale la valoarea justă prin conturile 6561 "Pierderi din evaluarea la valoarea justă a investițiilor imobiliare" și 7561 "Câștiguri din evaluarea la valoarea justă a investițiilor imobiliare"

Active financiare

S.C ELECTROMAGNETICA S.A.
NOTE EXPLICATIVE LA SITUATIILE FINANCIARE INDIVIDUALE
PENTRU ANUL INCHEIAT LA 31 DECEMBRIE 2013
(toate sumele sunt exprimate în RON, daca nu se specifica altfel)

Conform IAS 39, activele financiare se clasifică în patru categorii:

- instrumente financiare la valoare justă prin profit sau pierdere- sunt active financiare deținute pentru tranzacționare;
- credite și creanțe - sunt active financiare nederivate cu plăți fixe sau determinabile care nu sunt cotate pe o piață activă, altele decăt:
 - cele pe care entitatea intenționează să le vândă imediat sau în scurt timp (care trebuie clasificate ca fiind deținute în vederea tranzacționării) și cele pe care entitatea, la recunoașterea inițială, le desemnează ca fiind la valoarea justă prin profit sau pierdere;
 - cele pe care entitatea, la recunoașterea inițială, le desemnează ca fiind disponibile în vederea vânzării; sau
 - cele pentru care deținătorul s-ar putea să nu recupereze în mod substanțial toată investiția inițială, din altă cauză decât deteriorarea creditului (care trebuie clasificate ca fiind disponibile în vederea vânzării).
- Investiții deținute până la scadență- sunt active financiare nederivate cu plăți fixe sau determinabile și scadență fixă pe care entitatea are intenția fermă și capacitatea de a le păstra până la scadență
- active financiare disponibile în vederea vânzării; -sunt toate activele financiare care nu sunt clasificate în altă categorie din cele de mai sus.

În conformitate cu **IAS 39, "Instrumente financiare"**, SC Electromagnetica SA clasifica activele financiare deținute în **Active financiare evaluate la valoarea justa prin profit si pierdere** și înregistrează în această categorie următoarele:

- Acțiuni achiziționate în vederea tranzacționării, portofoliu BVB. Titlurile pe termen scurt (acțiuni și alte investiții financiare) admise la tranzacționare pe o piață reglementată se evaluează la valoarea de cotare din ultima zi de tranzacționare;
- Contravaloarea certificatelor verzi primite, în calitatea de producător de energie electrică, de la operatorul de transport și sistem energie electrică, în conformitate cu legislația în vigoare. Acestea sunt evaluate inițial la prețul de tranzacționare de la data primirii, publicat de operatorul pieței de energie electrică. La încheierea exercitiului financiar certificatele verzi existente în sold se evaluează la valoarea de tranzacționare publicat de operatorul pieței de energie electrică pentru ultima tranzacție, cu reflectarea în rezultatul perioadei a diferențelor (prin rezultatul global, ca venit ori cheltuielă, după caz).

Investiții în entități afiliate

Filiarele sunt entități aflate sub controlul societății. Controlul există atunci când societatea are puterea de a conduce, în mod direct sau indirect, politicile financiare și operationale ale unei entități pentru a obține beneficii din activitatea acesteia. Filiarele, conform IAS 27 și IAS 28 sunt acele societăți care sunt controlate de o altă entitate (societate mamă).

Societatea a optat pentru contabilizarea investițiilor în filiale, entități controlate în comun și entități asociate la valoarea contabilă.

În conformitate cu IAS 39 pct.45 aceste active sunt active financiare disponibile în vederea vânzării. Nici una dintre societățile la care SC Electromagnetica deține participatii nu este cotată pe o piață de valori mobiliare. Activele respective sunt evaluate la costul de achiziție, sunt testate anual pentru depreciere și eventuala depreciere este recunoscută la data constatării.

Dobanzi aferente împrumuturilor

Dobanzile aferente împrumuturilor care sunt direct atribuibile achiziției, construcției sau producției unui activ cu ciclu lung de producție se capitalizează până în momentul în care activul este pregătit în vederea utilizării prestabilite sau vânzării. Toate celelalte costuri aferente împrumuturilor sunt recunoscute drept cheltuieli în contul de profit și pierdere al perioadei în care apar.

S.C ELECTROMAGNETICA S.A.
NOTE EXPLICATIVE LA SITUATIILE FINANCIARE INDIVIDUALE
PENTRU ANUL INCHEIAT LA 31 DECEMBRIE 2013
(toate sumele sunt exprimate în RON, daca nu se specifica altfel)

Subvenții guvernamentale

În conformitate cu IAS 20, subvențiile guvernamentale sunt recunoscute doar atunci când există suficientă siguranță că toate condițiile atașate acordării lor vor fi îndeplinite și că subvențiile vor fi primite. Subvențiile care îndeplinesc aceste criterii sunt prezentate drept alte datorii și sunt recunoscute în mod sistematic în contul de profit și pierdere pe durata de viață utilă a activelor la care se referă.

Stocuri

În conformitate cu IAS 2 Stocuri, acestea sunt active care sunt:

- detinute în vederea revanzării pe parcursul desfășurării normale a activității
- în curs de producție pentru o astfel de vânzare sau
- sub formă de materiale și alte consumabile care urmează a fi folosite în procesul de producție sau pentru prestarea de servicii

Stocurile sunt prezentate la valoarea cea mai mică dintre cost și valoarea realizabilă netă. Valoarea realizabilă netă este estimată pe baza prețului de vânzare aferent activității normale, mai puțin costurile estimate pentru finalizare și vânzare. Pentru stocurile deteriorate sau cu mișcare lentă se constituie ajustări pe baza estimărilor managementului.

Constituirea și reluarea ajustărilor pentru deprecierea costurilor se efectuează pe seama contului de profit și pierdere.

Societatea utilizează pentru determinarea costului la ieșirea din gestiune la materialele aprovizionate **începând cu anul 2012 conform IAS 2 metoda primul intrat primul iese (FIFO)**. Până în momentul aplicării Standardelor Internaționale de Raportare Financiară, conform reglementărilor contabile cuprinse în OMFP 3055/2009, pentru determinarea costului societatea a aplicat metoda ultimul intrat - primul iese (LIFO), metoda care nu este acceptată de IFRS.

La produse finite se utilizează metoda cost mediu ponderat (CMP).

Creanțe și alte active similare

Cu excepția instrumentelor financiare derivate care sunt recunoscute la valoarea justă și a elementelor exprimate într-o monedă străină, care sunt translatate la cursul de închidere, creanțele și alte active similare sunt prezentate la cost amortizat. Această valoare poate fi considerată drept o estimare rezonabilă a valorii juste, având în vedere că în majoritatea cazurilor scadența este mai mică decât un an. Creanțele pe termen lung sunt actualizate utilizând metoda dobânzii efective.

În scopul prezentării în situațiile financiare anuale, creanțele se evaluează la valoarea probabilă de încasat.

Atunci când se estimează că o creanță nu se va încasa integral, în contabilitate se înregistrează ajustări pentru depreciere, la nivelul sumei care nu se mai poate recupera. Scoaterea din evidență a creanțelor are loc ca urmare a încasării lor sau a cedării către o terță parte. Creanțele curente pot fi scăzute din evidență și prin compensarea reciprocă între terți a creanțelor și datoriilor, cu respectarea prevederilor legale.

Scaderea din evidență a creanțelor ale caror termene de încasare sunt prescrise se efectuează după ce societatea obține documente care demonstrează că au fost întreprinse toate demersurile legale pentru recuperarea acestora. Creanțele scoase din evidență se înregistrează în contul de ordine și evidență din afara bilanțului și se urmăresc în continuare.

Numerar și echivalente de numerar

Pentru întocmirea Situației fluxurilor de trezorerie, se consideră că numerarul este numerarul existent în casierie și în conturile bancare curente. Echivalentele de numerar reprezintă depozite și investiții cu un grad de lichiditate ridicat, cu scadențe mai mici de trei luni.

Datorii

S.C ELECTROMAGNETICA S.A.
NOTE EXPLICATIVE LA SITUATIILE FINANCIARE INDIVIDUALE
PENTRU ANUL INCHEIAT LA 31 DECEMBRIE 2013
(toate sumele sunt exprimate în RON, daca nu se specifica altfel)

O datorie reprezinta o obligatie actuala a societatii ce decurge din evenimente trecute si prin decontarea careia se asteapta sa rezulte o iesire de resurse care incorporeaza beneficii economice.

O datorie este recunoscuta in contabilitate si prezentata in situatiile financiare atunci cand este probabil ca o iesire de resurse purtatoare de beneficii economice va rezulta din lichidarea unei obligatii prezente (probabilitatea) si cand valoarea la care se va realiza aceasta decontare poate fi evaluata in mod credibil (credibilitatea).

Datoriile curente sunt acele datorii care trebuie platite intr-o perioada de pana la un an.

O datorie trebuie clasificata ca datorie pe termen scurt, denumita si datorie curenta, atunci cand:

- a) se asteapta sa fie decontata in cursul normal al ciclului de exploatare al societatii comerciale; sau
- b) detinuta in primul rand in scopul tranzactionarii;
- c) este exigibila in termen de 12 luni de la data bilantului;
- d) societatea nu are dreptul neconditionat de a amana achitarea datoriei pentru cel putin 12 luni de la data bilantului.

Toate celelalte datorii trebuie clasificate **datorii pe termen lung**, chiar si in situatia in care ele trebuie decontate in termen de 12 luni de la data bilantului, daca:

- termenul initial a fost pentru o perioada mai mare de 12 luni;
- societatea intentioneaza sa refinanteze obligatia pe termen lung si intentia este sustinuta de un acord de refinantare sau reesalonare a platilor, care este finalizat inainte ca situatiile financiare sa fie aprobate in vederea publicarii.

Datoriile sunt prezentate la cost amortizat, cu exceptia instrumentelor financiare derivate care sunt prezentate la valoarea justa.

Datoriile pe termen lung sunt actualizate utilizand metoda dobânzii efective. Rata de actualizare utilizata în acest sens este rata în vigoare la sfârșitul anului pentru instrumente reprezentând datorii cu scadențe similare. Valoarea contabilă a altor datorii este valoarea lor justă, întrucât ele sunt în general scadențe pe termen scurt.

Societatea derecunoaste o datorie atunci cand obligatiile contractuale sunt achitate sau sunt anulate sau expira.

Dacă bunurile și serviciile furnizate în legătură cu activitățile curente nu au fost facturate, dar daca livrarea a fost efectuata și valoarea acestora este disponibilă, obligația respectivă este înregistrată ca datorie (nu ca provizion).

Sumele reprezentând dividende repartizate din profitul net al perioadei de raportare sunt evidențiate in anul urmator în rezultatul reportat urmând ca, după aprobarea de către adunarea generală a acționarilor a acestei destinații, să fie reflectate în contul 457 "Dividende de plătit".

Impozitul pe profit inclusiv impozitul amanat

Impozitul pe profit aferent exercitiului cuprinde impozitul curent si impozitul amanat.

Impozitul pe profit este recunoscut in Situatiia de profit sau pierdere si Alte elemente ale rezultatului global daca impozitul este aferent elementelor recunoscute in capitalurile proprii.

Impozitul pe profit curent

Taxa curentă de plată se bazează pe profitul impozabil al anului. Profitul fiscal este diferit de profitul raportat în contul de profit și pierdere deoarece exclude elemente de venit sau cheltuială care sunt impozabile sau deductibile în alți ani și mai exclude elemente care nu vor deveni niciodată impozabile sau deductibile. Datoria societatii aferentă impozitului pe profit curent este calculată utilizând procente de taxare care au fost prevăzute de lege sau într-un proiect de lege la sfârșitul anului. In prezent cota de impozitare este de 16%.

Impozitul amanat

S.C ELECTROMAGNETICA S.A.
NOTE EXPLICATIVE LA SITUATIILE FINANCIARE INDIVIDUALE
PENTRU ANUL INCHEIAT LA 31 DECEMBRIE 2013
(toate sumele sunt exprimate în RON, daca nu se specifica altfel)

Impozitul amânat se constituie folosind metoda bilanțului pentru diferențele temporare ale activelor și datorilor (diferențele dintre valorile contabile prezentate în bilanțul societății și baza fiscală a acestora). Pierderea fiscală reportată este inclusă în calculația creanței privind impozitul pe profit amânat. Creanța privind impozitul amânat este recunoscută numai în măsura în care este probabil să se obțină profit impozabil în viitor, după compensarea cu pierderea fiscală a anilor anteriori și cu impozitul pe profit de recuperat.

Creanțele și datorile privind impozitul pe profit amânat sunt compensate atunci când există acest drept și când sunt aferente impozitelor pe profit percepute de aceeași autoritate fiscală. Dacă probabilitatea de realizare a creanței privind impozitul pe profit amânat este mai mare de 50%, atunci creanța este luată în considerare. În caz contrar se înregistrează o ajustare de valoare pentru creanța privind impozitul amânat.

Recunoașterea veniturilor

Veniturile sunt evaluate conform IAS 18 "Venituri" la valoarea justă a contraprestației primite sau de primit. Veniturile sunt reduse corespunzător cu valoarea estimată a bunurilor înapoiate de clienți, rabaturi și alte elemente similare.

Vanzarea de bunuri

Veniturile din vânzarea de bunuri sunt recunoscute atunci când toate condițiile de mai jos sunt îndeplinite:

- Societatea a transferat cumpărătorilor riscurile și avantajele semnificative ce decurg din proprietatea asupra bunurilor;
- Societatea nu mai gestionează bunurile vândute la nivelul la care ar fi făcut-o în cazul deținerii în proprietate a acestora și nici nu mai deține controlul efectiv asupra lor;
- mărimea veniturilor poate fi evaluată în mod credibil;
- este probabil ca beneficiile economice asociate tranzacției să fie generate către societate; și
- costurile tranzacției pot fi evaluate în mod credibil.

Venitul din activitățile curente este recunoscut atunci când există probabilitatea ca societății să îi revină în viitor anumite beneficii economice și când aceste beneficii pot fi evaluate în mod fiabil.

Valoarea veniturilor rezultate dintr-o tranzacție este determinată de obicei printr-un acord dintre entitate și cumpărătorul sau utilizatorul activului. Veniturile se evaluează la valoarea justă a contraprestației primite sau de primit, ținând cont de valoarea oricăror reduceri comerciale și rabaturi cantitative acordate.

Contraprestația este sub formă de numerar sau de echivalente de numerar, iar valoarea veniturilor este suma numerarului sau echivalentelor de numerar primit(e) sau care urmează a fi primit(e). Cu toate acestea, în momentul în care intrarea de numerar sau de echivalente de numerar este amânată, valoarea justă a contraprestației poate fi mai mică decât valoarea nominală a numerarului primit sau de primit.

Aceasta este situația care se aplică și în cazul contractelor de livrare cu condiția credit furnizor, dacă societatea poate oferi cumpărătorului un credit fără dobândă sau poate accepta de la acesta efecte comerciale cu o rată a dobânzii mai mică decât cea de pe piață drept contraprestație pentru vânzarea bunurilor.

Pentru contractele comerciale încheiate în calitate de furnizor cu plata amânată diferența dintre valoarea justă și valoarea nominală a contraprestației este recunoscută drept **venit din dobânzi**. Valoarea justă a contraprestației este determinată prin actualizarea tuturor sumelor de primit în viitor, utilizând o rată a dobânzii implicită.

Pentru actualizarea sumelor de primit în viitor societatea a ales să utilizeze rata dobânzii determinată prin procedura internă.

Prestarea de servicii

Atunci când rezultatul unei tranzacții care implică prestarea de servicii poate fi estimat în mod fiabil, venitul asociat tranzacției trebuie să fie recunoscut în funcție de stadiul de execuție a tranzacției la data închiderii perioadei de raportare. Rezultatul unei tranzacții poate fi estimat în mod fiabil atunci când sunt îndeplinite toate condițiile următoare:

- valoarea veniturilor poate fi evaluată în mod fiabil;

S.C ELECTROMAGNETICA S.A.
NOTE EXPLICATIVE LA SITUATIILE FINANCIARE INDIVIDUALE
PENTRU ANUL INCHEIAT LA 31 DECEMBRIE 2013
(toate sumele sunt exprimate în RON, daca nu se specifica altfel)

- este probabil ca beneficiile economice asociate tranzacției să fie generate pentru entitate;
- stadiul de execuție a tranzacției la data închiderii bilanțului poate fi evaluat în mod fiabil;
- costurile suportate pentru tranzacție și costurile de finalizare a tranzacției pot fi evaluate în mod fiabil.

Pentru recunoașterea veniturilor în funcție de stadiul de execuție a tranzacției societatea utilizează „metoda procentului de finalizare”. Conform acestei metode, veniturile sunt recunoscute în perioadele contabile în care sunt prestate serviciile. Recunoașterea veniturilor pe această bază oferă informații utile referitoare la proporțiile activității de prestare a serviciilor și ale rezultatelor acestora pe parcursul unei perioade.

Veniturile sunt recunoscute numai atunci când este probabil ca beneficiile economice asociate tranzacției să fie generate pentru entitate. Atunci când apare o incertitudine legată de colectabilitatea unei sume deja incluse în venituri, suma care nu poate fi colectată sau suma a cărei colectare a încetat a mai fi probabilă este recunoscută mai degrabă ca o cheltuială, decât ca o ajustare a valorii veniturilor recunoscute inițial.

Când rezultatul unei tranzacții care implică prestarea de servicii nu poate fi estimat în mod fiabil, venitul trebuie recunoscut doar în limita cheltuielilor recunoscute care pot fi recuperate.

Veniturile din chirii sunt recunoscute în contul de profit și pierdere liniar, pe durata contractului de închiriere.

Dividende și dobânzi

Veniturile din dividende sunt recunoscute atunci când este stabilit dreptul acționarului de a primi plata. Veniturile din dividende sunt înregistrate la valoarea brută ce include impozitul pe dividende, care este recunoscut ca o cheltuială curentă în perioada în care s-a aprobat distribuirea.

Veniturile din dobânzi sunt recunoscute pe baza contabilității de angajamente, prin referință la principalul nerambursat și rata efectivă a dobânzii, acea rată care actualizează exact fluxurile viitoare preconizate ale sumelor primite.

Provizioane

Provizioanele se constituie pentru obligațiile curente față de terți atunci când este probabil ca obligațiile respective să fie onorate, iar suma necesară pentru stingerea obligațiilor poate fi estimată în mod credibil. Provizioanele pentru obligații individuale sunt constituite la o valoare egală cu cea mai bună estimare a sumei necesare pentru stingerea obligației.

Provizioanele sunt grupate în contabilitate pe categorii și se constituie pentru:

- a) litigii;
- b) garanții acordate clienților;
- c) dezafectarea imobilizărilor corporale și alte acțiuni similare legate de acestea;
- d) restructurare;
- e) beneficiile angajaților;
- f) alte provizioane

Atunci când, pe baza analizei efectuate de conducere împreună cu avocații asupra șanselor de pierdere a procesului de către societate, se ajunge la concluzia că șansele de pierdere estimate sunt mai mari de 51% se constituie provizion la valoarea estimată credibilă.

Provizioane pentru garanții acordate clienților se constituie în funcție de estimările făcute de conducere și compartimentele vânzări, tehnic și calitate cu privire la nivelul cheltuielilor cu reparațiile în termen de garanție. Nivelul cheltuielilor cu reparațiile pe perioada de garanție se determină ca procent din cifra de afaceri a anului de raportare.

Provizioane de restructurare

Obligația implicită de restructurare apare în cazul în care o societate:

S.C ELECTROMAGNETICA S.A.
NOTE EXPLICATIVE LA SITUATIILE FINANCIARE INDIVIDUALE
PENTRU ANUL INCHEIAT LA 31 DECEMBRIE 2013
(toate sumele sunt exprimate în RON, daca nu se specifica altfel)

-dispune de un plan oficial detaliat pentru restructurare in care sa fie evidentiata:activitatea sau parte de activitate la care se refera, principalele locatii afectate, locatia, functia si numarul aproximativ de angajati care vor primi compensatii pentru incetarea activitatii lor, cheltuieli implicate, data la care se va implementa planul de restructurare

-a generat o asteptare justificata celor afectati ca restructurarea va fi realizata prin demararea implementarii respectivului plan de restructurare sau prin comunicarea principalelor caracteristici ale acestuia celor care vor fi afectati de procesul de restructurare

Provizionul de restructurare include numai cheltuieli directe legate de restructurare.

Provizioane pentru beneficiile angajaților

Pentru concedii de odihna ramase neefectuate, pentru alte beneficii pe termen lung acordate angajaților, (daca ele sunt prevazute in contractul de munca), precum și cele acordate la terminarea contractului de muncă sunt înregistrate în cursul exercițiului financiar provizioane. În momentul recunoașterii acestora ca datorii față de angajați, valoarea provizioanelor va fi reluată prin conturile de venituri corespunzătoare.

Alte provizioane

In situatia in care sunt identificate datorii cu plasare in timp sau valoare incerta care indeplinesc conditiile de recunoastere a provizioanelor conform IAS 37 dar nu se regasesc in niciuna din categoriile identificate mai sus se inregistreaza alte provizioane.

La sfarsitul fiecarei perioade de raportare provizionul se reanalizeaza si este ajustat astfel incat sa reprezinte cea mai buna estimare curenta .Atunci cand se constata in urma analizei ca nu mai este probabil sa fie necesar iesiri de resurse care incorporeaza beneficii economice pentru stingerea obligatiei , provizionul trebuie anulat.

Societatea nu recunoaste provizion pentru pierderile din exploatarea activelor.Previzionarea unor pierderi din exploatare indica faptul ca anumite active de exploatare pot fi depreciate si in acest caz se testeaza aceste active in conformitate cu IAS 36 Deprecierea activelor.

Beneficiile angajatilor

Beneficii pe termen scurt

Obligatiile cu beneficiile pe termen scurt acordate angajatilor nu se actualizeaza si sunt recunoscute in situatia rezultatului global pe masura ce serviciul aferent este prestat.

Beneficiile pe termen scurt acordate angajatilor includ salariile, primele si contributiile la asigurari sociale.Beneficiile pe termen scurt sunt recunoscute ca si cheltuiala atunci cand serviciile sunt prestate.

Societatea efectueaza plati in numele salariatilor proprii catre sistemul de pensii al statului roman, asigurarile de sanatate si fondul de somaj, in decursul derularii activitatii normale.

Toti angajatii societatii sunt membrii si au obligatia de a contribui la sistemul de pensii al statului roman. Toate contributiile aferente sunt recunoscute in contul de profit si pierdere al perioadei atunci cand sunt efectuate.Societatea nu are altfel de obligatii suplimentare.

Societatea nu este angajata in nici un sistem de pensii independent si in consecinta nu are nici un fel de obligatii in acest sens.Societatea nu este angajata in nici un alt sistem de beneficii post angajare.Societatea nu are obligatii de a presta servicii ulterioare fostilor sau actualilor salariati.

Societatea nu acorda in prezent beneficii sub forma participarii salariatilor la profit.

In prezent nu exista nici un plan in care sa fie prevazut ca obligatia societatatii de a acorda beneficii sub forma acțiunilor proprii ale entității (sau alte instrumente de capitaluri proprii).

Alte beneficii

Societatea acorda la pensionare salarii compensatorii si avand in vedere ca nu mai aduc beneficii economice viitoare, acestea sunt contabilizate la data acordarii, respectiv in ultima luna in care persoana figureaza ca angajat inaintea pensionarii.

Rezultatul exercitiului

În contabilitate, profitul sau pierderea se stabilește cumulativ de la începutul exercițiului financiar.

Rezultatul exercițiului se determină ca diferență între veniturile și cheltuielile exercițiului.

Rezultatul definitiv al exercițiului financiar se stabilește la închiderea acestuia și reprezintă soldul final al contului de profit și pierdere.

S.C ELECTROMAGNETICA S.A.
NOTE EXPLICATIVE LA SITUATIILE FINANCIARE INDIVIDUALE
PENTRU ANUL INCHEIAT LA 31 DECEMBRIE 2013
(toate sumele sunt exprimate în RON, daca nu se specifica altfel)

Repartizarea profitului se efectuează în conformitate cu prevederile legale în vigoare. Sumele reprezentând rezerve constituite din profitul exercițiului financiar curent, în baza unor prevederi legale, de exemplu rezerva legala constituita in baza prevederilor Legii 31/1990 se înregistrează la finele exercitiului curent. Profitul contabil rămas după această repartizare se preia la începutul exercițiului financiar următor celui pentru care se întocmesc situațiile financiare anuale în contul 1171 "Rezultatul reportat reprezentând profitul nerepartizat sau pierderea neacoperită", de unde se repartizează pe celelalte destinații hotărâte de adunarea generală a acționarilor, cu respectarea prevederilor legale. Evidențierea în contabilitate a destinațiilor profitului contabil se efectuează după ce adunarea generală a acționarilor a aprobat repartizarea profitului, prin înregistrarea sumelor reprezentând dividende cuvenite acționarilor, rezerve și alte destinații, potrivit legii.

Rezultatul pe actiune

IAS 33 "Rezultatul pe actiune" prevede ca daca o entitate prezinta situatii financiare consolidate cat si situatii financiare separate, prezentarea rezultatului pe actiune se intocmeste doar pe baza informatiilor consolidate. Daca alege sa prezinta rezultatul pe actiune pe baza situatiei sale financiare separate, trebuie sa prezinte astfel de informatii referitoare la rezultatul pe actiune doar in situatia rezultatului global. In acest caz nu trebuie sa prezinte rezultatul pe actiune in situatiile financiare consolidate.

Societatea a ales sa prezinte rezultatul pe actiune in aceste situatii financiare individuale.

Societatea prezinta **castigul pe actiune („CPA”) de baza** pentru actiunile sale ordinare. CPA de baza este calculat impartind castigul sau pierderea atribuibil(a) detinatorilor de actiuni ordinare ale societatii la media ponderata a actiunilor ordinare in circulatie pe parcursul perioadei.

Media ponderata a actiunilor ordinare in circulatie in timpul perioadei =numarul de actiuni in circulatie la inceputul perioadei ajustat cu numarul de actiuni rascumparate sau emise in perioada respectiva inmultit cu un factor de ponderare a timpului .

Factorul de ponderare a timpului este numarul de zile in care actiunile respective s-au aflat in circulatie, ca proportie din numarul total de zile ale perioadei.

Rezerva legala

In conformitate cu legislatia din Romania, societatile trebuie sa repartizeze o valoare egala cu cel puțin 5% din profitul înainte de impozitare, in rezerve legale, pana cand acestea atinge 20% din capitalul social. In momentul in care a fost atins acest nivel, societatea poate efectua alocari suplimentare numai din profitul net. Rezerva legala este deductibila in limita unei cote de 5% aplicata asupra profitului contabil, inainte de determinarea impozitului pe profit.

Raportare pe segmente

Un segment operational este o componenta distincta a Societatii care se angajeaza in activitati in urma carora ar putea obtine venituri si inregistra cheltuieli, inclusiv venituri si cheltuieli aferente tranzactiilor cu oricare dintre celelalte componente ale societatii si care este supus la riscuri si beneficii diferite de cele ale celorlaltor segmente. Formatul principal de raportare pe segmente a Societatii este reprezentat de segmentarea pe activitati.

Avand in vedere ca actiunile SC Electromagnetica SA sunt tranzactionate la Bursa de Valori Bucuresti, iar societatea aplica IFRS, aceasta prezinta in situatiile financiare anuale precum si in rapoartele interimare realizate conform **IAS 34 Raportarea financiara interimara**, informatii despre segmentele de activitate, despre produsele si serviciile acesteia, despre zonele geografice in care isi desfasoara activitatea si despre principalii clienti.

In conformitate cu **IFRS 8” Segmente de activitate”**, un segment de activitate este o componenta a unei entitati:

- care se angajeaza in activitati de afaceri din care poate obtine venituri si de pe urma carora poate suporta cheltuieli (inclusiv venituri aferente tranzactiilor cu alte componente ale aceleiasi entitati);

S.C ELECTROMAGNETICA S.A.
NOTE EXPLICATIVE LA SITUATIILE FINANCIARE INDIVIDUALE
PENTRU ANUL INCHEIAT LA 31 DECEMBRIE 2013
(toate sumele sunt exprimate în RON, daca nu se specifica altfel)

- ale carei rezultate din activitate sunt examinate in mod periodic de catre principalul factor decizional operational al entitatii in vederea luarii de decizii cu privire la alocarea resurselor pe segmente si a evaluarii performantei acestuia, si
- pentru care sunt disponibile informatii financiare distincte.

Luand in considerare criteriile de identificare a segmentelor de activitate cat si pragurile cantitative descrise in IFRS 8, SC Electromagnetica SA a identificat urmatoarele segmente de activitate pentru care prezinta informatiile in mod separat:

- activitatea nelicentianta;
- activitatea licentiata - Productia si Furnizarea energiei electrice.

S.C ELECTROMAGNETICA S.A.
NOTE EXPLICATIVE LA SITUATIILE FINANCIARE INDIVIDUALE
PENTRU ANUL INCHEIAT LA 31 DECEMBRIE 2013
 (toate sumele sunt exprimate în RON, daca nu se specifica altfel)

4 IMOBILIZARI CORPORALE

Valoare	Terenuri si amenajari de terenuri	Constructii	Echipamente tehnologice si vehicule	Alte imobilizari corporale	Imobilizari corporale in curs de executie	Total
La 31 decembrie 2012	103,337,357	130,122,948	41,898,502	7,841,312	2,073,456	285,273,576
Intrari din care:	-	5,544,484	16,329,295	1,610,497	22,708,183	46,202,459
din reevaluare	-	2,064,845	803,669	133,658	-	3,002,162
Iesiri din care:	597,578	(56,601,316)	(31,581,005)	(6,090,563)	(20,977,086)	(115,847,548)
urmare a stabilirii valorii nete pentru reevaluare	-	(56,252,008)	(30,659,355)	(6,046,946)	-	(92,958,309)
Transferuri	-	-	-	-	-	-
La 31 decembrie 2013	102,739,779	79,076,116	26,646,792	3,361,246	3,804,553	215,628,486
Amortizare cumulata						
La 31 decembrie 2012	175,211	52,697,028	28,124,903	4,959,638	-	85,956,781
Amortizarea anului	24,500	3,904,288	3,144,048	1,130,685	-	8,203,521
Amortizare cumulata aferenta iesirilor din care:	-	(56,601,316)	(31,268,951)	(6,090,323)	-	(93,960,591)
urmare a stabilirii valorii nete pentru reevaluare	-	(56,252,008)	(30,659,355)	(6,046,946)	-	(92,958,309)
La 31 decembrie 2013	199,711	-	-	-	-	199,711

S.C ELECTROMAGNETICA S.A.
NOTE EXPLICATIVE LA SITUATIILE FINANCIARE INDIVIDUALE
PENTRU ANUL INCHEIAT LA 31 DECEMBRIE 2013
 (toate sumele sunt exprimate în RON, daca nu se specifica altfel)

IMOBILIZARI CORPORALE

(continuare)

Ajustari pentru depreciere	Terenuri si amenajare de terenuri	Constructii	Echipamente tehnologice si vehicule	Alte imobilizari corporale	Imobilizari corporale in curs de executie	Total
La 31 decembrie 2012	886,399	-	-	-	-	886,399
Ajustari de depreciere recunoscute in profit sau pierdere	740,000	-	-	-	-	740,000
Reluati ale ajustarilor de depreciere recunoscute in profit sau pierdere	(121,294)	-	-	-	-	(121,294)
La 31 decembrie 2013	1,505,105	-	-	-	-	1,505,105
Valoare contabila neta						
La 31 decembrie 2012	102,275,747	77,425,920	13,773,599	2,881,674	2,073,456	198,430,396
La 31 decembrie 2013	101,034,963	79,076,116	26,646,792	3,361,246	3,804,554	213,923,671

S.C ELECTROMAGNETICA S.A.
NOTE EXPLICATIVE LA SITUATIILE FINANCIARE INDIVIDUALE
PENTRU ANUL INCHEIAT LA 31 DECEMBRIE 2013
(toate sumele sunt exprimate in RON, daca nu se specifica altfel)

4 IMOBILIZARI CORPORALE (continuare)

La data de 31 decembrie 2013 Societatea a reevaluat toate imobilizarile corporale existente in patrimoniu exceptie facand terenurile.

Conform politicii contabile (nota 2) cand un element de imobilizari este reevaluat orice amortizare cumulata la data reevaluarii este eliminata din valoarea contabila bruta a activului si suma neta este retratata la valoarea reevaluat a activului. Valoarea ajustarii care se realizeaza ca urmare a eliminarii amortizarii cumulate face parte din cresterea sau descresterea valorii contabile.

Reevaluarea a fost efectuata de o societate autorizata ANEVAR.

Conform raportului de reevaluare imobilizarile corporale au inregistrat o crestere totala de 1,5% respectiv 3.002.162 lei.

La 31 decembrie 2013 imobilizarile corporale au crescut fata de 31 decembrie 2012 cu 7,82% respectiv cu 15.493.275 lei, in principal ca urmare a achizițiilor de echipamente tehnologice, aparate si utilaje pentru activitatea de productie.

Imobilizarile corporale iesite presupun vanzari, casari, reduceri din reevaluare.

Imobilizari corporale ipotecate

Pentru garantarea acordurilor de garantie si contractelor de credit semnate cu bancile finantatoare, societatea a ipotecat urmatoarele active in favoarea bancilor respective, astfel:

Denumire active	Contract garantie	Banca finantatoare
1.Teren com.Domnesti jud.Ilfov = 67.713.56 mp	Credit si acord	BCR
2.Teren com.Moara Vlasiei jud.Ilfov = 70.469 mp	Credit si acord	BCR
3.Teren str.Mitropolit Filaret 35-37 sect.4 Bucuresti = 1.595 mp	Credit si acord	BCR
4.Teren str.Veseliei nr.19 sect.5 Bucuresti =16095 mp	Credit si acord	BCR
5.Imobile (loturi cadastrale nr.13,15,16) Calea Rahovei 266-268 sector 5 Bucuresti	Credit	BRD

Ajustari pentru deprecierea activelor imobilizate

Avand in vedere ca societatea se afla in litigii pentru revendicarea unor terenuri (Calea Rahovei 242 , sector 5; str. Petre Ispirescu 22-37 sector 5, se maresc ajustarile pentru deprecierea acestora constituite in anii precedenti cu suma de 740.000 lei.

In cursul anului 2013 s-a preluat la venituri suma de 121.294 lei, urmare a respingerii cererii de revendicare a terenului din str Petre Ispirescu nr.29, de catre Curtea de Apel Bucuresti prin decizia 1261R/15.06.2012 solutie irevocabila.

5 INVESTITII IMOBILIARE

La data de 31 decembrie 2013 au fost reevaluate toate investitiile imobiliare. Reevaluarea a fost efectuata de o societate autorizata ANEVAR.

Diferentele din reevaluare au influentat Situatia de Profit sau Pierdere astfel:

	<u>Investitii imobiliare</u>
La 31 decembrie 2012	<u>1,048,880</u>

S.C ELECTROMAGNETICA S.A.
NOTE EXPLICATIVE LA SITUATIILE FINANCIARE INDIVIDUALE
PENTRU ANUL INCHEIAT LA 31 DECEMBRIE 2013
(toate sumele sunt exprimate în RON, dacă nu se specifica altfel)

Intrari din care:	3,493
din reevaluare	3.493
Iesiri din care:	145,125
din reevaluare	145,125
Transferuri	-
La 31 decembrie 2013	<u>907,248</u>

Cresterile si descresterile de valoare rezultate in urma reevaluării au fost recunoscute direct in Situatia de Profit sau Pierdere.

6 IMOBILIZARI NECORPORALE

Imobilizarile necorporale cuprind programe informatice, licente si diverse softuri. Sunt amortizate prin metoda liniara.

In situatia Pozitiei Financiare sunt prezentate la cost istoric, mai putin amortizarea si eventualele ajustari de valoare. In cursul anului 2013 s-a inregistrat o ajustare de valoare in suma de 140.000 lei aferenta sistemului informatic vechi, care nu se va mai utiliza incepand cu 1 ianuarie 2014.

Imobilizarile necorporale au crescut in principal datorita achizitiei noului sistem informatic integrat.

Pentru activele necorporale, duratele de viata utila au fost estimate la 3 ani.

Situatia imobilizarilor necorporale la data de 31 decembrie 2013 se prezinta astfel:

Cost	Concesiuni brevete licente	Alte imobilizari necorporale	Imobilizari necorporale in curs de executie	Total
La 31 decembrie 2012	<u>218,977</u>	<u>256,081</u>	<u>-</u>	<u>475,057</u>
Intrari din care:	4,209	472,740	762,737	1,239,686
Iesiri din care:	20,644	87,875	476,949	585,468
Transferuri	-	-	-	-
La 31 decembrie 2013	<u>202,542</u>	<u>640,946</u>	<u>285,788</u>	<u>1,129,275</u>

Amortizare cumulata	Concesiuni brevete licente	Alte imobilizari necorporale	Imobilizari necorporale in curs de executie	Total
La 31 decembrie 2012	<u>101,697</u>	<u>111,320</u>	<u>-</u>	<u>213,017</u>
Amortizarea anului	73,327	91,288	-	164,615
Amortizare cumulata aferenta iesirilor din care:	20,644	87,875	-	108,519
La 31 decembrie 2013	<u>154,380</u>	<u>114,733</u>	<u>-</u>	<u>269,113</u>

S.C ELECTROMAGNETICA S.A.
NOTE EXPLICATIVE LA SITUATIILE FINANCIARE INDIVIDUALE
PENTRU ANUL INCHEIAT LA 31 DECEMBRIE 2013
(toate sumele sunt exprimate în RON, daca nu se specifica altfel)

Ajustari pentru depreciere	Concesiuni brevete licente	Alte imobilizari necorporale	Imobilizari necorporale in curs de executie	Total
La 31 decembrie 2012	-	-	-	-
Ajustari de depreciere recunoscute in profit sau pierdere	-	140,000	-	140,000
Reluări ale ajustarilor de depreciere recunoscute in profit sau pierdere	-	-	-	-
La 31 decembrie 2013	-	140,000	-	140,000
Valoare contabila neta				
La 31 decembrie 2012	117,280	144,761	-	262,040
La 31 decembrie 2013	48,162	386,213	285,788	720,162

7 INVESTITII IN ENTITATI AFILIATE

La data trecerii la aplicarea IFRS si la data de 31 decembrie 2013, societatea clasifica investitiile detinute in societatile afiliate in suma de 3.967.605 lei in active financiare disponibile pentru vanzare conform IAS 39.

Nici una dintre societatile la care sunt efectuate aceste investitii nu este cotate pe piata de valori mobiliare. Detinerile sunt evaluate la cost si sunt testate pentru depreciere anual. Pentru a stabili acest lucru, conducerea utilizeaza o serie de rationamente si are în vedere, pe lângă alti factori, durata si măsura în care valoarea la data de raportare a investitiei este mai mică decât costul acesteia; sănătatea financiară si perspectiva pe termen scurt a entitatii afiliate, schimbările tehnologice si fluxurile de numerar operationale si de finantare.

La data de 31 decembrie 2013, conducerea Societatii a realizat o analiza de depreciere a investitiilor financiare. In urma analizei valoarea recuperabila a investitiilor este mai mare decat valoarea lor contabila si nu s-a inregistrat cheltuiala cu deprecierea.

Detaliile investitiilor Societatii in filiale la 31 decembrie 2013 si 2012 sunt urmatoarele:

Numele filialei	Nr. titluri	Drept de vot (%)	Valoare
Electromagnetica Golstar	2.650	100%	3.126.197
Electromagnetica Prestserv	295	98.333%	29.500
Electromagnetica Fire SRL	799	99.875%	79.900
Procetel SA	42.483	96.548%	732.008
TOTAL			3.967.605

S.C ELECTROMAGNETICA S.A.
NOTE EXPLICATIVE LA SITUATIILE FINANCIARE INDIVIDUALE
PENTRU ANUL INCHEIAT LA 31 DECEMBRIE 2013
(toate sumele sunt exprimate în RON, daca nu se specifica altfel)

Aceste societati vor fi cuprinse in situatiile financiare consolidate. Situatiile financiare consolidate sunt situatiile financiare ale unui grup, prezentate ca și cum ar fi vorba despre o entitate economica unica.

8 ALTE ACTIVE IMOBILIZATE

In aceasta categorie sunt inregistrate in principal garantiile de buna executie acordate clientilor care au fost clasificate pe termen lung conform contractelor incheiate in valoare de 768.777 lei precum si certificatele verzi amanate conform OUG 57/2013 in valoare de 247.923 lei.

Evaluarea se face la cost si se testeaza anual pentru depreciere.

Garantiile de buna executie se impart la data de 31 decembrie 2013 in termen scurt si termen lung dupa cum urmeaza:

	Total	Sub un an	Peste un an
Garantii de buna executie	1.496.738	727.961	768.777

9 STOCURI

	31 decembrie 2013			31 decembrie 2012		
	Cost	Ajustari	Valoare neta	Cost	Ajustari	Valoare neta
Materii prime si materiale consumabile	6.026.987	270	5.756.987	5.433.526	-	5.433.526
Producția în curs de execuție	3.641.813	-	3.641.813	3.609.540	-	3.609.540
Produse finite si marfuri	6.069.219	81.477	5.987.742	7.664.862	-	7.664.862
Total	15.738.020	351.477	15.386.543	16.707.928	-	16.707.928

Stocurile au inregistrat o scadere a vitezei de rotatie in 2013 fata de 2012 , de la 26,9 rotatii/an la 18,2 rotatii/an.

10 CREANTE COMERCIALE

Creantele sunt inregistrate la valoarea nominala si sunt evidentiata in contabilitatea analitica pe fiecare persoana fizica sau juridica. Creantele in valuta au fost evaluate pe baza cursului de schimb valutar in vigoare la sfarsitul exercitiului, iar diferentele de curs au fost recunoscute ca venituri sau cheltuieli ale perioadei.

	Sold la 31 decembrie 2013	Sold la 31 decembrie 2012	Termen de lichiditate pentru soldul de la 31 decembrie 2013		Termen de lichiditate pentru soldul de la 31 decembrie 2012	
			Sub 1 an	Peste 1 an	Sub 1 an	Peste 1 an
			Creante comerciale intern	53.265.100	33.988.183	44.651.504
Creante comerciale extern	4.007.247	3.849.374	4.007.247	-	3.849.374	-

S.C ELECTROMAGNETICA S.A.
NOTE EXPLICATIVE LA SITUATIILE FINANCIARE INDIVIDUALE
PENTRU ANUL INCHEIAT LA 31 DECEMBRIE 2013
(toate sumele sunt exprimate în RON, daca nu se specifica altfel)

Creante comerciale estimate	2.286.643	186.054	2.286.643	-	186.054	-
Ajustari pentru deprecierea creantelor comerciale	(1.266.258)	(873.558)	(1.266.258)	-	(873.558)	-
Creante comerciale net	58.292.732	37.150.053	49.679.136	8.613.596	23.936.593	13.213.460

Soldul efectelor de incasat de la clienti la 31 decembrie 2013 era de 15.368.144 lei si reprezinta bilete la ordin emise de clienti in favoarea SC Electromagnetica.

Clienti incerti sau in litigii sunt la data de 31 decembrie 2013 in valoare de 1.266.088 lei.

Perioada de recuperare a creantelor a crescut in 2013 la 53 zile fata de anul 2012 cand se inregistrau 30 zile.

11 ALTE ACTIVE CIRCULANTE

	<u>31 decembrie 2013</u>	<u>31 decembrie 2012</u>
Debitori	744.286	860.504
Ajustare debitori	(156.715)	(93.416)
Cheltuieli în avans	1.281.491	3.440.580
Impozit pe profit de recuperat	-	1.522.586
Furnizori debitori	1.691.318	2.558.340
Alte active	102.017	42.839
Total	3.662.397	8.331.433

Debitorii reprezinta soldul clientilor pentru activitatea de inchiriere.

Ajustare debitori cuprinde clientii incerti din activitatea de inchiriere pentru care s-a constituit provizion.

Cheltuieli in avans in suma de 1.281.491 lei reprezinta in principal, chirii platite in avans, prime de asigurare pentru asigurari de raspundere civila pentru administratori si diverse abonamente.

12 ACTIVE FINANCIARE EVALUATE LA VALOARE JUSTA PRIN PROFIT SAU PIERDERE

	<u>Anul 2013</u>	<u>Anul 2012</u>
Sold initial 1 ianuarie	150,824	179,983
Intrari		
actiuni cotate	6,907,044	5,043,797
certIFICATE VERZI	2,081,575	414,969
	<u>4,825,469</u>	<u>4,628,828</u>
Iesiri		
actiuni cotate	6,650,390	5,072,957
certIFICATE VERZI	1,824,921	444,129
	<u>4,825,469</u>	<u>4,628,828</u>
Sold final 31 decembrie	407,478	150,824

13 NUMERAR SI ECHIVALENTE DE NUMERAR

S.C. ELECTROMAGNETICA S.A.
NOTE EXPLICATIVE LA SITUATIILE FINANCIARE INDIVIDUALE
PENTRU ANUL INCHEIAT LA 31 DECEMBRIE 2013
(toate sumele sunt exprimate în RON, dacă nu se specifică altfel)

	Sold initial 1.01.2013	Incasari	plati	Sold final 31.12.2013
numerar in casierie	10.279	3.559.689	3.551.269	18.669
conturi curente la banci	17.379.016	3.027.236.705	3.031.435.940	13.179.782
echivalente de numerar	64.559	5.216.275	5.041.499	239.335
Total	17.453.852	3.036.012.669	3.040.028.708	13.437.768

14 CAPITAL SOCIAL

Capitalul social subscris și varsat este în valoare de 67.603.870 lei, compus din 676.038.704 acțiuni cu valoare nominală de 0,10 lei/acțiune, varsate integral.

Structura acționarilor ce dețin peste 10% din capitalul social la data de 31 decembrie 2013 este următoarea:

ACTIONAR	31 decembrie 2013		31 decembrie 2012	
	NR.ACTIUNI	%	NR.ACTIUNI	%
Asociatia PAS Electromagnetica	200,346,774	29,6354	208.529.920	30,2593
SIF Oltenia SA	149,495,143	22,1134	120.311.252	21,1389
Persoane fizice	217,290,332	32,1417	225.017.997	33,2330
Persoane juridice	108,906,455	16,1095	122.179.535	15,3689
Total	676.038.704	100	676.038.704	100

Societatea nu deține obligațiuni, acțiuni rascumparabile sau alte titluri de portofoliu.

Efectul tranziției la IFRS a fost creșterea ajustărilor aferente capitalului social conform IAS 29 cu suma de 125.372.192 lei și înregistrarea în contrapartida a sumei de 125.372.192 în contul 118 "Rezultatul reportat provenit din adoptarea pentru prima dată a IAS 29", astfel încât capitalurile proprii să rămână nemodificate. În primul semestru al anului 2013 conform hotărârii AGA din 29.04.2013, prin care s-a aprobat acoperirea pierderii contabile aferente retrării situațiilor financiare conform IFRS suma reprezentând ajustările aferente capitalului social a constituit sursa de acoperire pierderii contabile astfel încât la data de 31 decembrie 2013 soldul acesteia este zero.

15 REZERVE

Rezervele legale ale societății au crescut în anul 2013 cu suma de 909.808 lei ca urmare a constituirii rezervei legale (5% din profitul contabil stabilit conform Legii 571/2003 cu modificările și completările ulterioare și a Legii 31/1990 cu modificările și completările ulterioare).

Ajustarea la inflație din aplicarea IAS 29 pentru această rezervă, este în valoare de 46.736.837 lei, suma ce se menține în sold la data de 31 decembrie 2013 și nu va fi utilizată în viitor.

Rezervele din reevaluare sunt în suma de 79.297.662 lei la data de 31 decembrie 2013. Acestea au crescut cu 2.357.390 lei față de soldul de la începutul anului 2013.

Sold initial la data de 1 ianuarie 2013	76.940.272
Creșteri	3.002.162
Descreri	644.772
Sold final la data 31 decembrie 2013	79.297.662

S.C ELECTROMAGNETICA S.A.
NOTE EXPLICATIVE LA SITUATIILE FINANCIARE INDIVIDUALE
PENTRU ANUL INCHEIAT LA 31 DECEMBRIE 2013
(toate sumele sunt exprimate în RON, daca nu se specifica altfel)

Scaderea s-a datorat scoaterii din evidenta a terenului de la adresa Petre Ispirescu nr.29 ca urmare a Deciziei Curtii de Apel.

Societatea inregistreaza la sfarsitul anului 2012 **alte rezerve cont 1068**, suma de 96.900.910 lei din care 72.921.225 lei reprezinta rezerve pentru surse proprii de finantare si 22.410.808 lei ajustari din actualizarea la inflatie a altor rezerve conform IAS 29.

Cresterile sunt determinate de repartizarea profitului anului 2012 in valoare de 12.463.770 lei.

Descresterile sunt determinate de acoperirea pierderii contabile reportata provenita din trecerea la IFRS, in suma de 69.215.114 lei. Soldul final este in valoare de 40.149.566 lei.

Sold initial la data de 1 ianuarie 2013	96.900.910
Cresteri	12.463.770
Descresteri	69.215.114
Sold final la 31 decembrie 2013	40.149.566

16 REZULTAT REPORTAT

Rezultatul reportat la data de 31 decembrie 2012 a insemnat pierdere contabila in valoare de 197.501.067 lei. Aceasta a fost acoperita integral conform Hotararii AGA din 29.04.2013 din urmatoarele elemente de capitaluri proprii care nu reprezinta facilitati fiscale:

- 125.372.192 lei ajustari ale capitalului social (cont 1028)
- 22.712.651 lei alte rezerve constituite de societate (fara a reprezenta facilitati fiscale si ajustate conform IFRS (cont 1068)
- 2.913.761 lei prime de fuziune
- 46.502.463 lei alte rezerve destinate surselor proprii de finantare constituite pana la 31.12.2011 din profit aprobate de AGA (cont 1068)

Din **profitul net al anului 2012** in suma de 15.955.898 lei, s-a repartizat in anul 2013 conform Hotararii AGA din 29.04.2013 urmatoarele sume:

- 787.971 lei rezerva legala
- 12.463.772 lei surse proprii de finantare
- 2.704.155 lei dividende

La data de 31 decembrie 2013 societatea inregistreaza un profit net in valoare de 16.273.854 lei.

17 IMPRUMUTURI PE TERMEN LUNG

Societatea nu are contractate imprumuturi pe termen lung la data de data de 31 decembrie 2013.

Societatea are aprobate mai multe acorduri de credit la data de 31 decembrie 2013. Situatia acestora este prezentata in Nota 29 a prezentelor situatii financiare. Nu au existat angajamente la data 31 decembrie 2013.

Imprumurile pe termen lung au in componenta doar garantii primite de la chiriasi.-

Garantiile primite de la chiriasi la data de 31 decembrie 2013 sunt in suma de 2.126.060 lei si vor fi regularizate conform clauzelor contractuale.

	<u>Total</u>	<u>Sub un an</u>	<u>Peste un an</u>
Garantii primite de la chiriasi	2.126.060	718.308	1.407.752

S.C ELECTROMAGNETICA S.A.
NOTE EXPLICATIVE LA SITUATIILE FINANCIARE INDIVIDUALE
PENTRU ANUL INCHEIAT LA 31 DECEMBRIE 2013
(toate sumele sunt exprimate în RON, dacă nu se specifica altfel)

18 VENITURI IN AVANS

31 decembrie 2013	<u>Total</u>	<u>sub un an</u>	<u>peste un an</u>
Subventii pentru investitii	5.560.887	167.480	5.393.407
Venituri in avans	2.527.755	865.614	1.662.141
Total	8.088.642	1.033.094	7.055.548

Veniturile in avans sunt influentate de cresterea vanzarilor pe credit furnizor.

19 PROVIZIOANE

Denumire	<u>Sold</u> <u>01.01.2013</u>	<u>Intrari</u> <u>(constituire)</u>	<u>iesiri</u> <u>(anulare)</u>	<u>Sold</u> <u>31.12.2013</u>
Provizioane pentru garantii de buna executie acordate clientilor	662.912	520.000	662.912	520.000
Provizioane pt. riscuri si cheltuieli de energie	-	4.500	-	4.500
Provizion pentru concedii de odihna neefectuate	-	200.000	-	200.000
TOTAL	662.912	724.500	662.912	724.500

20 DATORII COMERCIALE SI ALTE DATORII

	<u>31 decembrie 2013</u>	<u>31 decembrie 2012</u>
Datorii comerciale interne	4.674.562	3.711.886
Datorii comerciale externe	2.250.809	1.902.471
Datorii comerciale estimate	7.338.050	8.187.782
Total	14.263.421	13.802.139

	<u>31 decembrie 2013</u>	<u>31 decembrie 2012</u>
Avansuri primite de la clienti	12.490.913	9.079.480
Salarii si asigurari sociale	6.486.684	4.343.572
Alte datorii	7.918.822	2.162.594
Total	26.896.419	15.585.646

Datoriile sunt inregistrate la valoarea nominala si sunt evidentiata in contabilitatea analitica pe fiecare persoana fizica sau juridica. Datoriile in valuta au fost evaluate pe baza cursului de schimb valutar in vigoare la sfarsitul exercitiului, iar diferentele de curs au fost recunoscute ca venituri sau cheltuieli ale perioadei.

Perioada de rambursare a datoriilor a crescut la 42 zile in 2013 fata de 28 zile in 2012.

21 IMPOZITE AMANATE

An 2013	<u>Creanțe privind</u> <u>impozitul amanat</u> <u>la 01.01.2013</u>	<u>Creanțe</u> <u>privind</u> <u>impozitul</u> <u>amanat la</u> <u>31.12.2013</u>	<u>Datorii</u> <u>privind</u> <u>impozit</u> <u>amanat la</u> <u>01.01.2013</u>	<u>Datorii privind</u> <u>impozit</u> <u>amanat la</u> <u>31.12.2013</u>
Imobilizări corporale	-	-	689.510	803.735
Investitii imobiliare	-	-	-	-

S.C ELECTROMAGNETICA S.A.
NOTE EXPLICATIVE LA SITUATIILE FINANCIARE INDIVIDUALE
PENTRU ANUL INCHEIAT LA 31 DECEMBRIE 2013
(toate sumele sunt exprimate în RON, daca nu se specifica altfel)

Stocuri	-	-	-	-
Creanțe și alte active	-	-	-	-
Rezerve neimpozitate	16.662	-	327.646	494.555
Alte provizioane	-	-	-	-
Datorii	-	-	-	-
TOTAL	16.662	-	1.017.156	1.298.290

Impozitul pe profit amanat a rezultat din metode diferite de amortizare contabil si fiscal, astfel: la grupa 2 imobilizari corporale (echipamente tehnologice,masini,utilaje si instalatii de lucru-metoda de amortizare contabila este liniara iar metoda de amortizare fiscala este accelerata).Impozit pe profit amanat a mai rezultat din diferentele din reevaluare ale imobilizarilor corporale inregistrate dupa 1 ian 2004 care se impoziteaza concomitent cu deducerea amortizarii fiscale.

22 VENITURI

	31 decembrie 2013	31 decembrie 2012
Venituri	399.376.154	445.339.899
-Venituri din productia vanduta	91.979.022	74.302.362
-Venituri din vanzarea marfurilor	307.397.132	371.037.537
Variația stocului de produse finite si productia in curs de executie	3.890.089	6.915.494
Activitatea realizata de entitate si capitalizata	6.347.728	1.184.403
Alte venituri	7.914.729	8.394.571
-Venituri din subventii	4.825.469	4.628.828
-Venituri din reevaluare investitii imobiliare	3.493	121.124
-alte venituri	299.338	511.868
-venituri financiare	2.786.429	3.132.751
Total venituri	417.528.700	461.834.367

Principalele categorii de produse din care se obtin venituri sunt:

- Echipamente de distributie si masurare a energiei electrice
- Energie electrica din surse regenerabile (produsa in centrale hidroelectrice de mica putere - CHEMA)
- Subansambluri electrice si electronice, auto, etc
- Scule si matrite
- Subansambluri metalice si din mase plastice
- Echipamente de siguranta a traficului feroviar
- Sisteme de iluminat cu LED

Principalele servicii din care se obtin venituri sunt:

- Furnizarea de energie electrica
- Inchirierea de spatii pentru birouri, spatii industriale, terenuri si furnizarea de utilitati

23 CHELTUIELI

S.C ELECTROMAGNETICA S.A.
NOTE EXPLICATIVE LA SITUATIILE FINANCIARE INDIVIDUALE
PENTRU ANUL INCHEIAT LA 31 DECEMBRIE 2013
(toate sumele sunt exprimate în RON, dacă nu se specifica altfel)

	<u>31 decembrie 2013</u>	<u>31 decembrie 2012</u>
Cheltuieli materiale	293.238.504	364.854.686
-Cheltuieli cu materii prime si materiale consumabile	35.988.065	29.662.655
-Cheltuieli privind marfurile	255.022.644	333.298.998
-Cheltuieli cu energie,apa,gaz	2.227.795	1.893.033
Cheltuieli cu beneficiile angajatilor	35.872.959	29.901.810
-Cheltuieli cu salariile	28.339.445	24.142.366
-Alte cheltuieli cu personalul	7.533.514	5.759.444
Alte cheltuieli	58.958.242	42.306.706
Cheltuieli poștale	806.307	265.298
Cheltuieli cu chirii	1.450.038	1.324.141
Cheltuieli de publicitate și protocol	1.578.274	1.458.227
Cheltuieli cu asigurările	606.806	564.649
Cheltuieli cu transportul si deplasările	1.307.405	1.064.684
Alte cheltuieli de exploatare	52.239.257	36.701.166
Cheltuieli financiare	970.155	928.541
Cheltuieli cu amortizarea si deprecierea	9.945.207	6.290.008
-Cheltuieli cu amortizarea	9.060.643	6.506.538
-Deprecierea neta	884.564	(216.530)
Total cheltuieli	398.014.912	443.353.210

Preturile de aprovizionare a materiilor prime si materialelor a inregistrat o crestere fiind afectate in principal de cresterea cotatiilor bursiere la principalele materii prime (metalele neferoase si masele plastice care sunt corelate cu pretul petrolului).Datorita termenelor de livrare din ce in ce mai lungi a devenit mai dificila optimizarea de loturi si stocuri, cu influenta negativa asupra preturilor de productie.

Cheltuielile cu marfurile au scazut deoarece a scazut volumul tranzactiilor cu energie.

Cresterea cheltuielilor cu personalul s-a datorat indexarii salariale si bonificatiilor aferente indeplinirii obiectivelor de performanta ale angajatilor.

24 CHELTUIELI SI VENITURI FINANCIARE

	<u>31 decembrie 2013</u>	<u>31 decembrie 2012</u>
Cheltuieli din diferente de curs	910.226	853.652
Venituri din diferente de curs	982.692	853.907
Diferenta neta de curs valutar	72.466	255.000
Cheltuieli cu dobanzile	55.489	74.949
Venituri din dobanzi	397.303	973.837
Diferenta neta de dobanda	341.814	898.888

S.C ELECTROMAGNETICA S.A.
NOTE EXPLICATIVE LA SITUATIILE FINANCIARE INDIVIDUALE
PENTRU ANUL INCHEIAT LA 31 DECEMBRIE 2013
(toate sumele sunt exprimate în RON, daca nu se specifica altfel)

Dividende incasate	545.907	724.973
Venituri din vanzare actiuni	52.820	85.513
Alte cheltuieli financiare	(60)	4.440
Alte venituri financiare	494.521	807.707
Diferenta neta alte venituri si cheltuieli financiare	494.581	803.267
Rezultat financiar	1.816.274	2.204.210

Profitul financiar este in valoare de 1.816.274 lei scazand cu 17,6% fata de anul 2012.

25 IMPOZIT PE PROFIT

Reconcilierea profitului inainte de impozitare cu cheltuiala cu impozitul pe profit in contul de profit si pierdere:

Indicator	31 decembrie 2013	31 decembrie 2012
Profit contabilNet	16.273.854	15.955.898
Deduceri	(9.422.367)	(8.693.978)
Venituri neimpozabile	(14.615.784)	(27.203.245)
Cheltuieli nedeductibile	27.896.007	36.788.800
Profit impozabil	20.131.710	16.847.475
Pierdere fiscala din anii precedenti	-	-
Alte elemente	-	-
Impozit pe profit curent	3.221.074	2.695.596
Reducere impozit pe profit	(95.365)	(247.925)
Impozit pe profit datorat la sfarsitul perioadei	3.125.709	2.447.671
Impozit pe profit platit in cursul anului	(2.570.139)	(3.938.154)
Impozit pe profit de plata/de recuperat	555.570	(1.490.483)

26 NUMARUL MEDIU DE SALARIATI

Numarul mediu al salariatilor a evoluat dupa cum urmeaza:

	31 decembrie 2013	31 decembrie 2012
Personal conducere	55	50
Personal administrativ	245	176
Personal productie	301	312
Total	601	538

S.C ELECTROMAGNETICA S.A.
NOTE EXPLICATIVE LA SITUATIILE FINANCIARE INDIVIDUALE
PENTRU ANUL INCHEIAT LA 31 DECEMBRIE 2013
(toate sumele sunt exprimate în RON, dacă nu se specifica altfel)

Nivelul de pregătire ridicat al angajaților a permis societății să întreprindă activități susținute de cercetare dezvoltare. Evoluția structurii angajaților după nivelul de pregătire este prezentat mai jos:

	<u>31 decembrie 2013</u>	<u>31 decembrie 2012</u>
Personal cu studii superioare	29,5%	30,5%
Personal cu studii medii	35,5%	35,5%
Personal cu studii tehnice	3%	3%
Personal cu studii profesionale și de calificare	32%	31%
Numar mediu de salariați	601	538

Cheltuielile cu salariile și taxele aferente înregistrate în cursul anilor 2013 și 2012 sunt următoarele:

	<u>31 decembrie 2013</u>	<u>31 decembrie 2012</u>
Cheltuieli cu salariile	28.339.445	24.142.366
Cheltuieli cu asigurările sociale	7.533.514	5.759.444

Societatea nu are un program de pensii pentru personal în mod special contribuind la programul național de pensii conform legislației în vigoare.

27 TRANZACTII CU PARTILE AFILIATE

	<u>31 decembrie 2013</u>	<u>31 decembrie 2012</u>
Vanzare de bunuri și servicii		
Electromagnetica Goldstar	4.182	85.639
Electromagnetica Fire	-	16.563
Electromagnetica Prestserv	-	20.853
Procetel	118.233	40.841
Total	122.415	163.896

	<u>31 decembrie 2013</u>	<u>31 decembrie 2012</u>
Achizitii de bunuri și servicii		
Electromagnetica Goldstar	197.279	143.480
Electromagnetica Fire	332.107	253.705
Electromagnetica Prestserv	585.553	854.070
Procetel	1.115.358	1.403.013
Total	2.230.297	2.654.268

	<u>31 decembrie 2013</u>	<u>31 decembrie 2012</u>
Datorii comerciale și alte datorii		
Electromagnetica Goldstar	4.005	32.318
Electromagnetica Fire	500	-
Electromagnetica Prestserv	63.252	72.902
Procetel	-	-
Total	67.757	105.220

La data de 31 decembrie 2013 nu s-au înregistrat creanțe neincasate în raport cu societățile afiliate.

S.C ELECTROMAGNETICA S.A.
NOTE EXPLICATIVE LA SITUATIILE FINANCIARE INDIVIDUALE
PENTRU ANUL INCHEIAT LA 31 DECEMBRIE 2013
(toate sumele sunt exprimate în RON, dacă nu se specifica altfel)

Indemnizatia membrilor Consiliului de Administratie in cursul exercitiului financiar 2013 a fost de 675.640 lei.

Societatea nu detine obligatii contractuale catre fostii directori si administratori si nu a acordat avansuri sau credite actualilor directori si administratori.

Societatea nu are asumate obligatii viitoare de natura garantiilor in numele administratorilor.

Vanzarile catre societatile afiliate(filiale) cuprind: livrari materiale diverse, chirii, utilitati.

Cumpararile de la societatile afiliate (filiale) cuprind: chirii, utilitati, servicii de curatenie si transport, servicii de prevenire si stingere a incendiilor.

Procetel SA este o societate comerciala pe actiuni cu sediul in Calea Rahovei 266-268, Bucuresti, sector 5, Numar de ordine la registrul comertului J40/10437/1991, CUI 406212, tel: 031.700.2614, fax: 031.700.2616, avand ca obiect de activitate principala Cercetare – dezvoltare in alte stiinte naturale si inginerie (cod CAEN 7219). Desfasoara activitati de inchiriere de spatii.

Electromagnetica Goldstar SRL este o societate cu raspundere limitata cu sediul in Bucuresti, Calea Rahovei nr 266-268, sector 5, numar de inregistrare la Registrul Comertului de pe langa Tribunalul Bucuresti cu nr J40/12829/1991, CUI 400570, avand ca obiect de activitate principal fabricarea echipamentelor de comunicatii (cod CAEN 2630). Desfasoara activitati de service si garantie pentru echipamente de comunicatii.

Electromagnetica Prestserv SRL este o societate cu raspundere limitata cu sediul in Calea Rahovei 266-268, sector 5, corp 1, etaj 2, axele A-B, stalpii 1-2, inregistrata la Oficiul Registrului Comertului de pe langa Tribunalul Bucuresti cu nr J40/1528/2003, CUI 15182750, care presteaza servicii de curatenie (cod CAEN 4311).

Electromagnetica Fire SRL este o societate cu raspundere limitata cu sediul in Calea Rahovei nr 266-268, sect 5, corp 2, parter, axele C-D, stalpii 6 ½ - 7, inregistrata la Oficiul Registrului Comertului de pe langa Tribunalul Bucuresti cu nr J40/15634/2006, CUI 19070708, care desfasoara activitati in domeniul apararii impotriva incendiilor, asistenta tehnica de prevenire si stingere a incendiilor si servicii de urgenta private privind protectia civila.

28 REZULTATUL PE ACTIUNE

Rezultatul pe actiune de baza

In cursul anului 2013 nu au intervenit modificari in structura capitalului social. Rezultatul pe actiune de baza este cel prezentat in Situatiile de Profit sau Pierdere si Alte elemente ale rezultatului global. S-a calculat ca raport intre profitul net aferent actiunilor ordinare si media ponderata a actiunilor ordinare aflate in circulatie.

	<u>31 decembrie 2013</u>	<u>31 decembrie 2012</u>
Profitul net atribuit actionarilor Societatii	16.273.854	15.955.898
Numarul mediu ponderat de actiuni ordinare	676.038.704	676.038.704
Rezultat pe actiune	0.0240	0.0236

Rezultatul pe actiune diluat

Pentru calculul rezultatului pe actiune diluat, societatea ajusteaza profitul atribuit actionarilor ordinari ai societatii-mama si media ponderata a actiunilor in circulatie cu efectele tuturor actiunilor ordinare potential diluante. Pentru anii 2013 si 2012 Electromagnetica SA inregistreaza rezultatul pe actiune de

S.C ELECTROMAGNETICA S.A.
NOTE EXPLICATIVE LA SITUATIILE FINANCIARE INDIVIDUALE
PENTRU ANUL INCHEIAT LA 31 DECEMBRIE 2013
(toate sumele sunt exprimate în RON, daca nu se specifica altfel)

baza egal cu rezultatul pe actiune diluat intrucat nu exista anumite titluri care dau posibilitatea sa fie convertite in actiuni ordinare la un moment dat in viitor.

29 INFORMATII PE SEGMENTE DE ACTIVITATE

SC Electromagnetica SA a identificat urmatoarele segmente de activitate pentru care prezinta informatiile in mod separat:

- Activitatea nelicentiata
- Activitatea licentiata - Productia si Furnizarea energiei electrice

Informatiile pe segmente sunt raportate in functie de activitatile Societatii. Activele si datoriile pe segmente includ atat elemente direct atribuibile respectivelor segmente cat si elemente care pot fi alocate folosind o baza rezonabila.

Anul 2012	Activitatea nelicentiata	% Total societate	Activitatea licentiata	% Total societate	Total societate
Profit net	6.106.338	38,3	9.849.560	61,7	15.955.898
Active totale	176.988.011	62,2	107.505.488	37,8	284.493.499
Datorii totale	17.765.464	42,5	24.073.002	57,5	41.838.466
Venituri clienti	72.520.763	16,3	372.819.136	83,7	445.339.899
Venituri din dobanzi	973.837	100,0	-	n/a	973.837
Depreciere si amortizare	3.511.100	55,8	2.778.908	44,2	6.290.008

Anul 2013	Activitatea nelicentiata	% Total societate	Activitatea licentiata	% Total societate	Total societate
Profit net	7.277.750	44,7	8.996.104	55,3	16.273.854
Active totale	182.459.960	58,5	129.262.345	41,5	311.722.305
Datorii totale	27.093.928	51,4	25.585.096	48,6	52.679.024
Venituri clienti	90.350.427	2,6	309.025.727	77,4	399.376.154
Venituri din dobanzi	397.303	100,0	-	n/a	397.303
Depreciere si amortizare	6.794.006	68,3	3.151.201	31,7	9.945.207

Activitatile licentiate, de productie si de furnizare de energie electrica, se desfasoara exclusiv pe piata interna. De asemenea, productia de contoare si cea de sisteme de telegestiune a energiei electrice, productia de sisteme de siguranta a traficului feroviar si serviciile de inchiriere, au desfacere exclusiva pe piata interna. Livrarile intracomunitare sunt sustinute de aparatajul electric de joasa tensiune si de o mare parte din productia de injectie de mase plastice. Raportat la anul precedent, in 2013 au inregistrat cresteri atat productia destinata pietei interne (+40,8%) cat si livrarile intracomunitare (+2,4%). Asadar productia destinata pietei interne a crescut atat nominal cat si ca pondere in totalul productiei, de la 71,5% la 77,5%, fapt care se explica prin dinamica vanzarii corpurilor, sistemelor si solutiilor de iluminat cu LED cu o crestere accentuata pe piata interna.

Activitati licentiate

Serviciul de furnizare de energie electrica

Activitatea de furnizare de energie este reglementata de ANRE. Furnizarea de energie electrica s-a desfasurat intr-un mediu dificil marcat de scaderea consumului de energie, modificarea structurii de

S.C ELECTROMAGNETICA S.A.
NOTE EXPLICATIVE LA SITUATIILE FINANCIARE INDIVIDUALE
PENTRU ANUL INCHEIAT LA 31 DECEMBRIE 2013
(toate sumele sunt exprimate în RON, daca nu se specifica altfel)

productie la nivel national si de schimbarile legislative. Necesarul de certificate verzi pentru intreg portofoliul de clienti de furnizare a fost acoperit in proportie de 13,7% din certificatele obtinute pentru productia de energie realizata de catre propriile microhidrocentrale. In 2013 cifra de afaceri din activitatea de furnizare de energie a scazut cu 17,8% ca urmare a diminuarii preturilor la energie. Tendinta de scadere a consumului clientilor a fost compensata prin largirea portofoliului la peste 330 de clienti de furnizare, astfel incat cantitatea totala de energie furnizata a crescut.

Productia de energie electrica din surse regenerabile

Productia de energie este un domeniu reglementat de ANRE, societatea detinand licenta de producator inca din 2007. Productia de energie electrica realizata in anul 2013 a atins un maxim istoric de 12.015 MWh, fiind cu 26,32% mai mare decit productia realizata in anul 2012 si cu 18,46% mai mare ca productia planificata pentru 2013, de 10.142 MWH.

Activitatea nelicentiata. Principalele produse si structura productiei

Corpuri, sisteme si solutii de iluminat cu LED

Evolutia productiei de corpuri de iluminat cu LED in 2013 a confirmat asteptarile. In numai 3 ani de la lansare, aceasta categorie a devenit principala grupa de produse a companiei, cu o pondere de 39,4% in productia totala a companiei. Veniturile realizate in 2013 au depasit 32.600 mii lei, in crestere cu 117,4% fata de anul anterior. Piata interna de corpuri de iluminat cu LED se afla in plina dezvoltare astfel incat ritmul de crestere se va mentine ridicat si in anul urmator. Noua gama de corpuri pentru iluminat stradal deschide calea accesarii unui segment de piata cu potential ridicat. Distributia pe piata a corpurilor, sistemelor si solutiilor de iluminat cu LED se face in principal direct de catre societate.

Echipe de distributie si masurare a energiei electrice

Intreaga productie de echipamente de masura si de distributie a energiei este destinata pietei interne. Scaderea productiei de sisteme de masura a energiei s-a datorat reducerii cererii pietei.

Subansamble din mase plastice injectate

Productia de subansamble din mase plastice injectate a inregistrat al doilea an de crestere. Veniturile au depasit 10.683 mii lei, in crestere cu 78,9% fata de anul anterior. Activitatea sustinuta din acest sector a avut astfel un efect pozitiv si asupra fabricii de scule si matrite.

Aparataj electric de joasa tensiune

Productia de aparataj electric de joasa tensiune (suport si sigurantе ABB) a reprezentat un element de stabilitate in cadrul productiei la export, generand venituri de 9.248 mii lei. Aceasta grupa de produse reprezinta 11,2% din cifra de afaceri aferenta productiei.

Alte produse industriale

Aceasta categorie cuprinde productia de scule si matrite, sisteme de siguranta a traficului feroviar, subansamble auto, confectii metalice, etc, a caror pondere cumulata a fost in 2013 de 12% din productie, in scadere usoara fata de anul anterior. Productia de matrite pentru injectia de mase plastice a beneficiat de achizitia unor noi centre de prelucrare a metalelor, impulsinata fiind si de cererea interna de matrite destinata productiei proprii de mase plastice injectate. De asemenea, semnalăm o revenire usoara a productiei de sisteme de siguranta a traficului feroviar.

Serviciile de inchiriere si furnizare de utilitati

S.C ELECTROMAGNETICA S.A.
NOTE EXPLICATIVE LA SITUATIILE FINANCIARE INDIVIDUALE
PENTRU ANUL INCHEIAT LA 31 DECEMBRIE 2013
(toate sumele sunt exprimate în RON, daca nu se specifica altfel)

Electromagnetica administreaza aproximativ 32.500 mp de spatii de inchiriat in Bucuresti si 3.800 mp in comuna Varteju. Activitatea de inchiriere si furnizare utilitati a inregistrat o scadere a cifrei de afaceri cu 8% fata de anul precedent, datorat reducerii tarifului mediu de inchiriere de la 7,35 euro/mp la 6,87 euro/mp, in conditiile unui grad de ocupare mai bun.

30 MANAGEMENTUL RISCULUI

Societatea este expusa urmatoarelor riscuri:

Riscul privind capitalul

Gestionarea riscului privind capitalul urmareste asigurarea capacitatii de a-si desfasura activitatea in conditii bune printr-o optimizare a structurii de capital (capitaluri proprii si datorii). In analiza structurii de capital se urmareste costul capitalului si riscul asociat fiecarei clase. Pentru a mentine o structura optima de capital si un grad de indatorare corespunzator, societatea propune actionarilor o politica de dividend adecvata, emisiunea de noi actiuni sau vanzarea de active.

Riscul de credit

Riscul de credit consta in eventualitatea ca partile contractante sa-si incalce obligatiile contractuale conducand la pierderi financiare pentru societate. Atunci cand este posibil si practica pietei o permite societatea solicita garantii. Creantele comerciale provin de la o gama larga de clienti care activeaza in diverse domenii de activitate si in diferite zone geografice. Pentru contracararea acestui factor de risc, societatea a aplicat politici restrictive de livrare a produselor catre clientii incerti. Politica comerciala urmareste reducerea numarului de zile stabilit prin contract de plata a creantelor de catre clientii societatii. S-au contractat polite de asigurare a creantelor de pe piata externa. Datorita incidentei crescute in economie a cazurilor de insolventa, exista riscul concret privind recuperarea contravalorii produselor si/sau serviciilor prestate anterior declararii starii de insolventa, compania acorda atentie sporita bonitatii si disciplinei financiare a clientilor. De mentionat ca pe piata furnizarii de energie electrica s-a consacrat practica platii energiei dupa luna de consum, fara avans si fara scrisori de garantie. In acesta tendinta se incadreaza si clientii de furnizare ai Electromagnetica.

Riscul de piata

Riscul de piata cuprinde: riscul modificarii ratelor de dobanda, a cursului de schimb, a pretului de achizitie a marfurilor.

Riscul cu privire la **modificarea ratelor de dobanda** este tinut sub control datorita politicii de investitii a societatii din surse proprii de finantare, ceea ce conduce la utilizarea liniilor de credit numai pe perioade scurte.

Societatea este expusa **riscului valutar** datorita faptului ca aprovizionarea cu materiale se face in mare parte din import si ca ponderea exportului a crescut. Pentru a limita efectul schimburilor valutare s-a corelat calendarul platilor cu cel al incasarilor in valuta, societatea realizand, de regula, excedent de cash-flow. Societatea monitorizeaza si gestioneaza in permanenta expunerea la variatia de curs valutar prin includerea in contractele de vanzare cu clientii cu termen de incasare mai mari de un an, a clauzelor de regularizare a diferentelor de curs valutar ce depasesc +/-5%(intre data emiterii si data incasarii facturilor).

Monedele straine cel mai des utilizate in tranzactii sunt EUR si USD. Activele in valuta sunt reprezentate de clienti si disponibil in valuta. Datoriile in valuta sunt reprezentate de furnizori. La data de 31 decembrie 2013 situatia acestora este urmatoarea:

	<u>Active</u>	<u>Datorii</u>
EUR	1.491.789	464.137
USD	2.937	50.716

Din analiza senzitivitatii riscului valutar la o variatie de +/- 10% a cursului de schimb, impactul asupra rezultatului brut al exercitiului este de +/- 445.318 lei (+/-2,28%).

S.C ELECTROMAGNETICA S.A.
NOTE EXPLICATIVE LA SITUATIILE FINANCIARE INDIVIDUALE
PENTRU ANUL INCHEIAT LA 31 DECEMBRIE 2013
(toate sumele sunt exprimate în RON, daca nu se specifica altfel)

Aceasta analiza arată expunerea la riscul de translatare la sfârșitul anului; cu toate acestea, expunerea din cursul anului este în permanenta monitorizată și gestionată de către societate.

Riscul de **crestere a pretului** pe pietele centralizate de energie a crescut, mai intai pe perioada in care seceta a afectat productia Hidroelectrică care a invocat forta majora si mai apoi datorita cresterii capacitatilor de productie de energie eoliana si solara. Acestea din urma au drept consecinta cresterea volatilitatii preturilor la energie pe piata pentru ziua urmatoare. Societatea a luat masuri de diversificare a surselor de achizitie, de stabilirea unui echilibru între sursele pe termen lung si scurt si a actionat in sensul actualizarii pretului contractelor de furnizare. Modificarea preturilor la materii prime si materiale a impus o reanalizarea continua a preturilor de cost. Pentru a mentine unele produse in stare de profitabilitate s-a actionat la furnizori pentru controlul preturilor si s-au imbunatatit procesele tehnologice aferente.

Riscul de lichiditate si cash-flow

Funcția de trezorerie a societății întocmește prognoze privind rezerva de lichidități și menține un nivel adecvat al facilităților de credit astfel încât să poată gestiona prudent riscurile de lichiditate și de cash-flow. În acest scop au fost prelungite contractele de garanție cu ipoteca în favoarea bancilor cu care avem deschise linii de credit și scrisori de garanție bancară astfel încât să ne putem onora obligațiile în cazul unor deficite de numerar pe termen scurt. Plafonul acestor linii de credit a fost păstrat la un nivel cât se poate de ridicat chiar dacă acestea au fost accesate arareori și într-o cota redusă. Totodată investițiile s-au limitat la cele care au o contribuție directă la cifra de afaceri. Dacă nu au fost îndeplinite condițiile optime din punct de vedere al lichidităților și cash flow-ului, investițiile au fost amânate sau limitate la sursele proprii de finanțare.

Riscul politic si legislativ

Deciziile politice privind politica energetică, luate fără evaluarea impactului asupra industriei locale, reprezintă un risc real pentru bunul mers al companiei. De exemplu, cedarea de către stat a controlului societăților de distribuție a energiei electrice către societăți multinaționale va avea drept consecință o politică de achiziții de echipamente de măsură și distribuție a energiei defavorabilă furnizorilor de pe piața internă. De asemenea, activitatea societății pe piețe reglementate precum cea de energie supune societatea la riscul legislativ. Posibila modificare a legii 220/2008 privind promovarea producerii energiei din surse regenerabile (certIFICATE VERZI) sau a normelor sale de aplicare poate pune sub semnul întrebării perioada de recuperare a investițiilor realizate, aflate în curs sau pe cele viitoare.

Riscul de calamitati

Activitatea de producere de energie electrică în centrale de mică putere, deci fără lacuri de acumulare, este supusă unor riscuri de distrugere provocate de inundații. În aceste condiții societatea a actionat în sensul încheierii de polițe de asigurare împotriva dezastrelor care să protejeze MHC-urile.

Această notă prezintă informații referitoare la expunerea Societății față de fiecare risc menționat mai sus, obiectivele Societății, politicile și procesele de evaluare și gestionare a riscului și procedurile pentru gestionarea capitalului.

Cadrul general privind gestionarea riscurilor

Consiliul de Administrație al Societății are responsabilitatea generală pentru stabilirea și supravegherea cadrului de gestionare a riscului la nivelul Societății.

Activitatea este guvernată de următoarele principii:

- a) principiul delegării de competențe;
- b) principiul autonomiei decizionale;
- c) principiul obiectivității;
- d) principiul protecției investitorilor;
- e) principiul promovării dezvoltării pieței bursiere;
- f) principiul rolului activ.

Consiliul de Administrație este totodată responsabil cu examinarea și aprobarea planului strategic, operational și financiar al Societății, precum și a structurii corporative a Societății.

S.C ELECTROMAGNETICA S.A.
NOTE EXPLICATIVE LA SITUATIILE FINANCIARE INDIVIDUALE
PENTRU ANUL INCHEIAT LA 31 DECEMBRIE 2013
(toate sumele sunt exprimate în RON, daca nu se specifica altfel)

Politicile Societatii de gestionare a riscului sunt definite astfel incat sa asigure identificarea si analiza riscurilor cu care se confrunta Societatea, stabilirea limitelor si controalelor adecvate, precum si monitorizarea riscurilor si a respectarii limitelor stabilite. Politicile si sistemele de gestionare a riscului sunt revizuite in mod regulat pentru a reflecta modificarile survenite in conditiile de piata si in activitatile Societatii. Societatea, prin standardele si procedurile sale de instruire si conducere, urmareste sa dezvolte un mediu de control ordonat si constructiv, in cadrul caruia toti angajatii isi inteleg rolurile si obligatiile.

Auditul intern al entitatilor Societatii supravegheaza modul in care conducerea monitorizeaza respectarea politicilor si procedurilor de gestionare a riscului si revizuieste adecvarea cadrului de gestionare a riscului in relatie cu riscurile cu care se confrunta.

31 ANGAJAMENTE SI DATORII POTENTIALE

Angajamente

La data de 31 decembrie 2013 Societatea avea urmatoarele angajamente acordate pentru credite bancare si acorduri de garantare/contracte de credit incheiate cu bancile finantatoare (BCR, BRD):

- linie de credit revocabila BCR in valoare de 9.000.000 lei, neangajata la 31 decembrie 2013.

Garantii: contract de ipoteca rang I,II,III teren intravilan si ipoteca imobiliara de rang I pe conturile deschise la BCR.

- acord de garantare non-cash la BCR in valoare de 5.370.000 lei neangajat la 31.12.2013 ;

Garantii: contract de ipoteca mobiliara rang II pe conturile deschise la BCR

- acord de garantare non-cash la BCR in valoare de 30.000.000 lei din care angajat la 31.12.2013 suma de 21.247.886 lei.

Garantii: ipoteca mobiliara de rang III pe conturile deschise la BCR, ipoteci de rang I si IV asupra unor imobile.

- facilitate de credit multiprodus la BRD (cash si non cash) in valoare de 20.000.000 lei neangajat la 31.12.2013 .

Garantii: contract de ipoteca de rang I asupra unor imobile (teren, constructie si cai de acces)

- acord de garantare descoperit autorizat de cont in valoare de 15.000 lei.

Garantii: depozit de cash colateral 15.000 lei

- acord de garantare descoperit autorizat de cont in valoare de 75.000 lei.

Garantii: depozit de cash colateral 75.000 lei

Angajamentele primite de la clienti si chiriasi sub forma de scrisori de garantie si cecuri la 31 decembrie 2013 sunt in valoare de 3.171.004 lei conform clauzelor contractuale.

Datorii potentiale

Litigii

Societatea este obiectul unui numar de actiuni in instanta rezultate in cursul normal al desfasurarii activitatii. Conducerea Societatii considera, ca in afara sumelor deja inregistrate in prezentele situatii financiare ca provizioane sau ajustari pentru deprecierea activelor si descrise in notele la aceste situatii financiare, alte actiuni in instanta nu vor avea efecte adverse semnificative asupra rezultatelor economice si asupra pozitiei financiare a Societatii.

Investigatie Comisia Europeana

In anul 2012 Comisia Europeana a inceput o investigatie cu privire la contractul pentru aprovizionare cu energie electrica incheiat intre Societate si compania producatoare de energie Hidroelectrica SA. La data de 31 decembrie 2013 investigatia nu este finalizata si conducerea Societatii considera ca nu este posibila estimarea adecvata a rezultatului acesteia. Prin urmare in situatiile financiare nu s-a inregistrat niciun provizion cu privire la acest caz.

S.C ELECTROMAGNETICA S.A.
NOTE EXPLICATIVE LA SITUATIILE FINANCIARE INDIVIDUALE
PENTRU ANUL INCHEIAT LA 31 DECEMBRIE 2013
(toate sumele sunt exprimate în RON, dacă nu se specifica altfel)

32 EVENIMENTE ULTERIOARE

Nu sunt evenimente ulterioare care pot influența prezentele situații financiare.