


Catre: Bursa de Valori Bucuresti
Comisia Nationala a Valoriilor Mobiliare



RAPORT CURENT
CONFORM REGULAMENTULUI C.N.V.M. NR. 1/2006

Data raport: 14.05.2013

Conform cu:

- Regulamentul CNVM 1/2006 privind emitentii si operatiunile cu valori mobiliare
- Legii 297/2004 privind piata de capital

Denumirea entitatii: S.C. ELECTROMAGNETICA S.A.

Adresa: CALEA RAHOVEI NR. 266-268, SECTOR 5, BUCURESTI

Telefon: 021.404.21.02 FAX: 021.404.21.95; 021.404.21.94

Numar de ordine in Registrul Comertului: J 40/19/1991

Codul Unic de Inregistrare : 414118

Capitalul social subscris si varsat : 67 603 870,4 lei



Piata reglementata pe care se tranzactioneaza valorile mobiliare emise: Cat I, BVB

Eveniment important de raportat:

Comunicat de disponibilitate a raportului trimestrial

SC Electromagnetica SA, inregistrata la Registrul Comertului de pe langa Tribunalul Bucuresti cu nr J40/19/1991, CUI 414118, informeaza actionarii ca raportul privind situatiile financiare neauditate aferente trimestrului I 2013 sunt disponibile la sediul societatii din Calea Rahovei nr 266-268, sector 5, Bucuresti, la Oficiul Juridic sau pot fi consultate pe site-ul societatii, www.electromagnetica.ro, in sectiunea Actionariat – Comunicate de presa, incepand cu data de 14 mai 2013.

Eugen Scheusan,
Director General



Raport financiar trimestrial, conform art. 227 din legea 297/2004

Data raport: 14.05.2013

Denumirea entitatii: S.C. ELECTROMAGNETICA S.A.

Adresa: CALEA RAHOVEI NR. 266-268, SECTOR 5, BUCURESTI

Telefon: 404.21.02; 404.21.08 FAX: 404.21.95; 404.21.94

Numar de ordine in Registrul Comertului: J 40/19/1991

Codul Unic de Inregistrare : 414118

Capitalul social subscris si varsat : 67 603 870.4 lei

Piata reglementata pe care se tranzactioneaza valorile mobiliare emise: Cat I, BVB

Simbol de piata: ELMA

Prezentul raport prezinta:

- Situatia pozitiei financiare la 31.03.2013
- Situatia rezultatului global la 31.03.2013
- Note explicative
- Indicatorii economico financiari conform Anexei 30 B din Regulamentul CNVM nr.1/2006

Standardul contabil aplicat:

Situatiile financiare individuale anexate au fost intocmite in conformitate cu Standardele Internationale de Raportare Financiara.

Auditarea situatiilor financiare:

Situatiile financiare individuale aferente semestrului I 2013 sunt neauditate.

Eugen Scheusan

Director General



SITUATIA POZITIEI FINANCIARE

RON

INDICATORI	Nota	31 martie 2013	31 decembrie 2012
Imobilizari corporale	1	197,686,412	198,430,397
Imobilizari necorporale	2	320,641	262,040
Investitii imobiliare		1,048,880	1,048,880
Investitii in entitati afiliate		3,967,606	3,967,606
Alte active financiare	3	1,301,492	990,485
Total active imobilizate		204,325,031	204,699,408
Stocuri	4	17,064,588	16,707,928
Creante comerciale si alte creante, din care	5	52,800,054	42,040,906
Creante din impozit amanat			
Investitii financiare pe termen scurt evaluate la valoare justa	6	-	150,824
Numerar si echivalente de numerar	7	18,308,157	17,453,852
Total active curente		88,172,799	76,353,510
Alte active	8	1,807,850	3,440,580
TOTAL ACTIVE		294,305,680	284,493,498
Capital social		67,603,870	67,603,870
Ajustare capital social		125,372,192	125,372,192
Prime de capital		2,913,761	2,913,761
Alte elemente de capitaluri proprii		(559,579)	(310,984)
Rezerva legala		9,093,308	8,831,313
Ajustare rezerva legala		46,736,837	46,736,837
Rezerva din reevaluare		76,356,465	76,940,272
Alte rezerve		96,900,910	96,900,910
Rezultat reportat		(181,545,169)	(197,501,067)
Profitul/pierderea exercitiului financiar		4,130,855	15,955,898
Repartizarea profitului		(1,049,966)	(787,971)
Total capitaluri proprii	9	245,953,484	242,655,031
Datorii comerciale si alte datorii		32,260,396	29,386,838
Imprumuturi pe termen scurt		3	947
Datoria cu impozitul pe profit curent		-	-
Total datorii curente		32,260,399	29,387,785
Imprumuturi pe termen lung		2,131,897	2,267,078
Datoria cu impozitul pe profit amanat		1,239,700	1,000,494
Total datorii pe termen lung		3,371,597	3,267,572

SC ELECTROMAGNETICA SA-Bucuresti

*Situatia financiara intocmita in conformitate cu Standardele Internationale de Raportare Financiara-
pentru trimestrul I al anului 2013*

Venituri in avans din care:		8,479,158	8,515,698
Venituri inregistrate in avans pe termen lung	10	1,892,781	2,758,808
Provizioane		4,241,042	667,412
Alte datorii		12,720,200	9,183,110
Total datorii		48,352,196	41,838,467
TOTAL DATORII SI CAPITALURI PROPRII		294,305,680	284,493,498

Director General,

Eugen SCHEUSAN



Director Economic,

Ilie FRASINEANU

A large, stylized handwritten signature in black ink, corresponding to the name Ilie FRASINEANU.

A small, circular handwritten mark or signature in black ink.

A small, stylized handwritten mark or signature in black ink at the bottom right of the page.

SITUATIA REZULTATULUI GLOBAL

RON

Denumirea indicatorilor	Nota	31 martie 2013	31 martie 2012
Producția vândută		20,561,900	21,120,903
Venituri din vânzarea mărfurilor		72,221,467	93,374,085
Venituri aferente costurilor stocurilor de produse		2,648,773	1,584,106
Alte venituri din exploatare		886,426	787,222
VENITURI DIN EXPLOATARE	11	96,318,566	116,866,316
Cheltuieli cu materiile prime și materialele consumabile		68,903,235	91,625,502
Cheltuieli cu beneficiile personalului		6,999,725	5,634,657
Ajustari privind imobilizarile		1,829,370	1,692,291
Cheltuieli		1,950,664	1,721,892
Venituri		121,294	29,601
Ajustari privind activele circulante		-	(3,707)
Cheltuieli		-	-
Venituri		-	3,707
Ajustari privind provizioanele		3,573,630	8,062,909
Cheltuieli		3,580,165	8,087,700
Venituri		6,535	24,791
Alte cheltuieli de exploatare		9,780,408	5,271,100
CHELTUIELI DE EXPLOATARE	12	91,086,368	112,282,752
PROFITUL DIN EXPLOATARE	12	5,232,198	4,583,564
Venituri financiare		543,480	272,813
Cheltuieli financiare		227,685	101,616
PROFITUL FINANCIAR	13	315,795	171,197
Total venituri		96,862,046	117,139,129
Total cheltuieli		91,314,053	112,384,368
PROFITUL BRUT		5,547,993	4,754,761
Cheltuiala cu impozitul pe profit	14	1,426,527	1,989,411
Cheltuiala cu impozitul pe profit amanat		(9,389)	-
PROFITUL NET	14	4,130,855	2,765,350

Director General

Eugen SCHEUSAN



Director Economic,

Ilie FRASINEANU

Note explicative

Pozitia financiara

1. **Imobilizarile corporale** au scazut cu 0.37% fata de 31 dec.2012 datorita amortizarii din trimestrul I al anului 2013.

2. **Imobilizarile necorporale** au crescut cu 22% fata de 31 dec.2012 datorita investitiilor efectuate in dezvoltari pentru programele informatice.

3. **Alte active financiare** au crescut cu 31% fata de 31 dec.2012 .Acestea sunt reprezentate de garantii de buna executie constituite in favoarea clientilor conform clauzelor contractuale.

4. **Stocurile** au crescut cu 2% fata de 31 dec.2012.

-**materiile prime si materialele consumabile** au crescut cu 8% datorita cresterii activitatii de executie a corpurilor de iluminat cu LED

-**productia in curs de executie** a crescut cu 40% .Aceasta este reprezentata in cea mai mare parte de cheltuielile aferente contractelor de telegestiune care se vor factura pana la sfarsitul anului.

-**produsele finite si marfurile** au scazut cu 25% datorita valorificarii produselor existente in stoc.

5. **Creantele comerciale** au crescut cu 25% datorita facturarii avansurilor pentru contractele cu clientii conform clauzelor contractuale.

6. **Investitiile financiare pe termen scurt** au fost valorificate integral pentru marcarea profitului.

7. **Numerar si echivalente de numerar** a crescut cu 5% fata de 31 dec. 2012 datorita atat unei mai bune corelari a incasarilor cu platile catre furnizori, cat si incasarilor avansurilor facturate pentru contractele incheiate cu clientii.

8. **Alte active** (reprezentate de cheltuieli in avans) a scazut cu 47% fata de decembrie 2012 datorita inregistrarii cheltuielilor cu certificatele verzi achizitionate in 2012 pentru anul 2013.

9. **Capitalurile proprii** au crescut cu 1,3% fata de decembrie 2012 datorita:

- **rezervei legale** care a crescut cu 3% ca urmare a repartizarii din profitul trimestrului I al anului 2013, conform legii.

-**profitului** aferent trimestrului I al anului 2013.

10. **Veniturile inregistrate in avans** au scazut cu 0.4% fata de 31.dec. 2012 datorita inregistrarii pe venituri a unei parti din dobanzile aferente contractelor de telegestiune.Veniturile inregistrate in avans pe termen lung au scazut cu 31% fata de 31.dec. 2012 datorita reclasificarii.

Rezultatul global

11.**Veniturile din exploatare** au scazut cu 17.5% fata de 31 martie 2012, in principal datorita scaderii cu 23% a **veniturilor din vanzarea marfurilor** fata de aceeaasi perioada a anului 2012, fapt generat de scaderea cantitatii de energie comercializata catre clienti.

SC ELECTROMAGNETICA SA-Bucuresti

**Situatia financiara intocmita in conformitate cu Standardele Internationale de Raportare Financiara-
pentru trimestrul I al anului 2013**

12. **Cheltuielile din exploatare** au scazut cu 19% fata de aceeași perioadă a anului 2012 rezultând o creștere cu 14% a profitului din exploatare.

13. **Profitul financiar** a crescut cu 84% fata de martie 2012 datorita inregistrarii veniturilor din dobanzi pentru contractele de telegestiune si a veniturilor financiare rezultate din vanzarea actiunilor ce au constituit investitii pe termen scurt.

14. Cheltuiala cu **impozitul pe profit** a scazut cu 28% datorita scaderii provizioanelor nedeductibile fiscal pe trimestrul I al anului 2013 cu implicatii asupra cresterii profitului net fata de trimestrul I al anului 2012.

Mentionam ca situatiile financiare pentru trimestrul I al anului 2013 nu sunt auditate.

Director General,

Eugen SCHESSAN



Director Economic,

Ilie FRASINEANU

A handwritten signature in black ink, appearing to be "Ilie FRASINEANU".

A handwritten signature in black ink, consisting of a stylized, circular scribble.

A handwritten signature in black ink, consisting of a stylized, circular scribble.

Indicatori economico-financiari


Indicator	Formula de calcul	Valoare
Indicatorul lichiditatii curente ¹⁾	$\frac{\text{Active curente}}{\text{Datorii curente}}$	2.73
Indicatorii gradului de indatorare ²⁾		
1.	$\frac{\text{Capital imprumutat}}{\text{Capital propriu}} * 100$	0
2.	$\frac{\text{Capital imprumutat}}{\text{Capital angajat}} * 100$	0
Viteza de rotatie a debitelor clienti ³⁾	$\frac{\text{Sold mediu clienti}}{\text{Cifra de afaceri}} * 90$	45.7
Viteza de rotatie a activelor ⁴⁾	$\frac{\text{Cifra de afaceri}}{\text{Active immobilizate}}$	0.46

Notă:

- 1) Oferă garanția acoperirii datoriilor curente din activele curente.
- 2) Exprimă eficacitatea managementului riscului de credit, indicând potențiale probleme de finanțare, de lichiditate, cu influențe în onorarea angajamentelor asumate.
Capital împrumutat = Credite peste 1 an
Capital angajat = Capital împrumutat + Capital propriu
- 3) Exprimă eficacitatea societății în colectarea creanțelor sale, respectiv numărul de zile până la data la care debitorii își achită datoriile către societate.
- 4) Exprimă eficacitatea managementului activelor immobilizate, prin examinarea cifrei de afaceri generate de o anumită cantitate de active immobilizate

Director General,

Eugen SCHEUSAN



Director Economic,

Ilie FRASINEANU