

# **Raport semestrial la 30 iunie 2022**

**ELECTROMAGNETICA SA**

# Sumar

## Raportul administratorilor

Date de identificare - Informatii generale	3
Structura actionariatului	3
Prezentarea generala a societatii	4
Fuziuni, lichidari sau reorganizari ale societatilor controlate de Electromagnetica in semestrul intai al anului 2022	7
Evenimente cu impact semnificativ in functionarea societatii	7
Elemente de evaluare generala	9
Situatia financiar contabila individuala la 30 iunie 2022	10
Parti afiliate si tranzactii cu acestea. Informatii privind rezultatul consolidat	12
Piata valorilor mobiliare. Actiunile ELMA	13
Activitatea in cadrul ARIR (Asociatia pentru Relatia cu Investitorii pe Bursa din Romania)	13
Elemente de perspectiva a activitatii societatii. Riscuri si incertitudini	14
Calendarul de raportare financiara pentru semestrul al doilea al anului 2022	14

## Rezultate financiare S1 2022 (neauditate)

Situatii financiare interimare separate la 30 iunie 2022	15
Rezultate financiare pentru T2 2022 comparativ cu T2 2021	67
Indicatori economico-financiar conform Regulamentului ASF 5/2018	75
Situatii financiare interimare consolidate la 30 iunie 2022	76

<b>Declaratia persoanelor responsabile</b>	<b>126</b>
--	------------

## **ELECTROMAGNETICA SA**



### **Raportul administratorilor - SEMESTRUL 1 ANUL 2022 -**

**privind activitatea economica si financiara a Electromagnetica SA**

**conform prevederilor art.65 din Legea 24/2017, anexei 14 la Regulamentul ASF nr. 5/2018 si Codului  
Bursei de Valori Bucuresti**

## 1. DATELE DE IDENTIFICARE ALE ELECTROMAGNETICA :

Denumire Societate: **Electromagnetica SA**

Sediul Social: **Bucuresti, Sector 5, Calea Rahovei nr 266-268, cod postal  
050912**

Tel/ Fax: **021 404 21 02/ 021 404 21 94**

CUI **RO 414118**

Nr Inreg la ORCTB: **J40/19/1991**

Piata reglementata: **BVB, Sector titluri de capital, Actiuni, Categoria Premium**

Simbol de piata: **ELMA**

Numar de actiuni: **676.038.704**

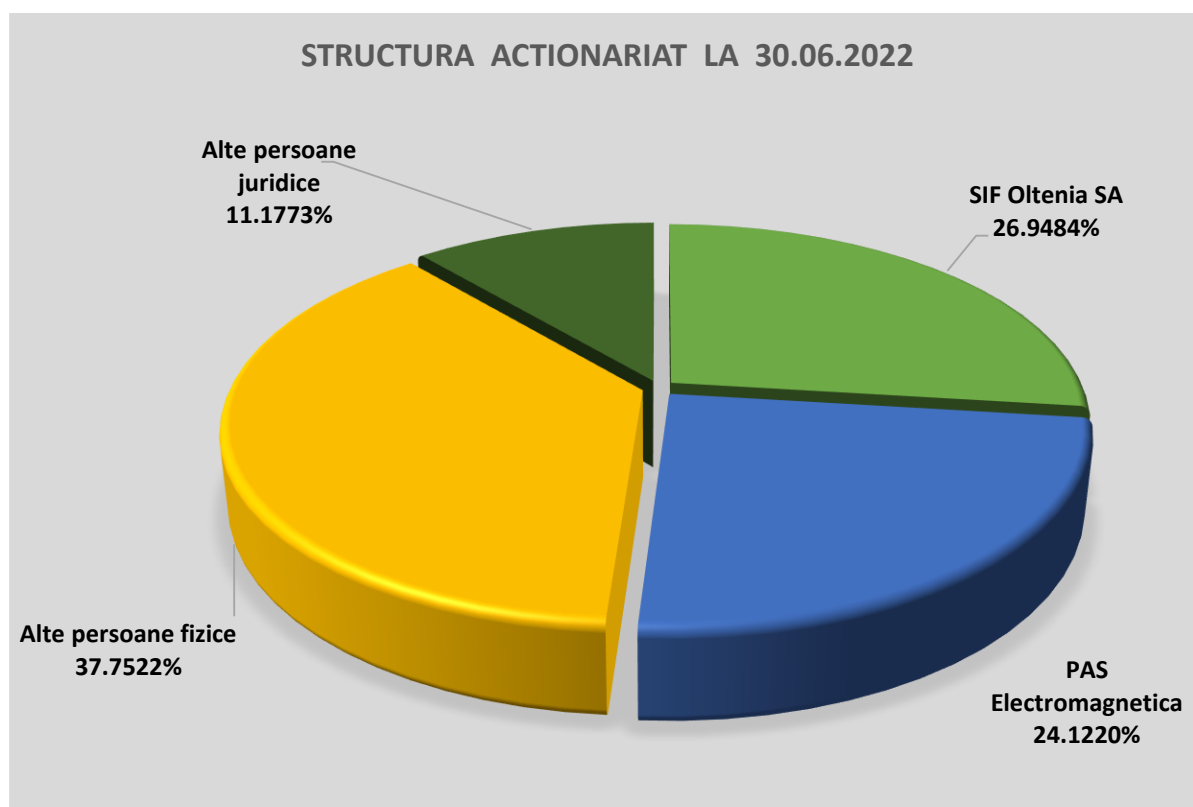
Valoarea nominala: **0,1000 lei**

Capital social: **67.603.870,40 lei**

Cod LEI : **254900MYW7D8IGEFRG38**

## 2. STRUCTURA ACTIONARIATULUI :

La 30.06.2022 societatea avea un numar de 6.207 actionari. Conform evidentelor Depozitarului Central, structura sintetica la sfarsitul anului este urmatoarea:



### 3. PREZENTAREA GENERALA A SOCIETATII

Electromagnetica SA este o societate comerciala pe actiuni infiintata in 1930 cu personalitate juridica romana si durata de viata nelimitata care este organizata si functioneaza conform statutului si pe baza Legii nr. 31/1991 republicata, cu respectarea Legii privind piata de capital nr.297/2004 si Legii emitentilor nr 24/2017.


Capitalul social al societatii este de 67.603.870,40 lei impartit in 676.038.704 actiuni comune, nominative si dematerializate, inscrise in cont electronic in registrul actionarilor tinut de Depozitarul Central SA. Conform statutului societatii obiectul principal de activitate il reprezinta fabricarea de instrumente si dispozitive pentru masura, verificare, control, navigatie (cod CAEN 2651).

Electromagnetica SA, in calitate de societate comerciala ale carei actiuni sunt admise pe o piata reglementata (Bursa de Valori Bucuresti, categoria Premium, simbol ELMA) a adoptat IFRS (Standardul International de Raportare Financiara) incepand cu exercitiul financiar al anului 2012. Situatiile financiare pe aferente semestrului intai al anului 2022 au fost intocmite in conformitate cu prevederile OMFP 2844/2016 pentru aprobarea Reglementarilor contabile conforme cu Standardele Internationale de Raportare Financiara adoptate de catre Uniunea Europeana.

Electromagnetica are urmatoarele linii principale de business :

- A. PRODUSE SI SERVICII PENTRU CRESTEREA EFICIENTEI ENERGETICE**
- B. PRODUCTIE SI FURNIZARE DE ENERGIE ELECTRICA**
- C. INCHIRIERE SPATII SI DEZVOLTARE IMOBILIARA**
- D. ALTE PRODUSE SI ACTIVITATI DEZVOLTATE**

Structura productiei comparativ in S1 2022 si S1 2021 :



### PRODUCERE LOCALA DE ENERGIE ELECTRICA SI UTILIZAREA EFICIENTA A ENERGIEI

Avand in vedere cresterea accentuata a preturilor la energie, determinata in special de diminuarea livrarilor de gaze combinat cu schimbarea structurii productiei la nivel european si national (eliminarea centralelor pe carbune si cresterea semnificativa a pretului pentru certificatele de carbon) si cu lipsa de investitii

in producerea de energie electrica (Romania), in viitorul apropiat se va pune accentul pe producerea descentralizata de energie electrica din surse regenerabile (inclusiv cazul prosumatorilor) si pe eficientizarea consumului, respectiv reducerea acestuia.

Electromagnetica este implicata activ in ambele activitati , astfel :

### **Productia de energie electrica din surse regenerabile :**

Productia de energie este un domeniu reglementat de ANRE, societatea detinand licenta de producator inca din 2007. Societatea detine 10 microhidrocentrale din bazinul raului Suceava, care au fost modernizate si automatizate de-a lungul timpului, ajungand la o putere instalata de 5,5 MW.



### **Produse si servicii pentru cresterea eficientei energetice :**

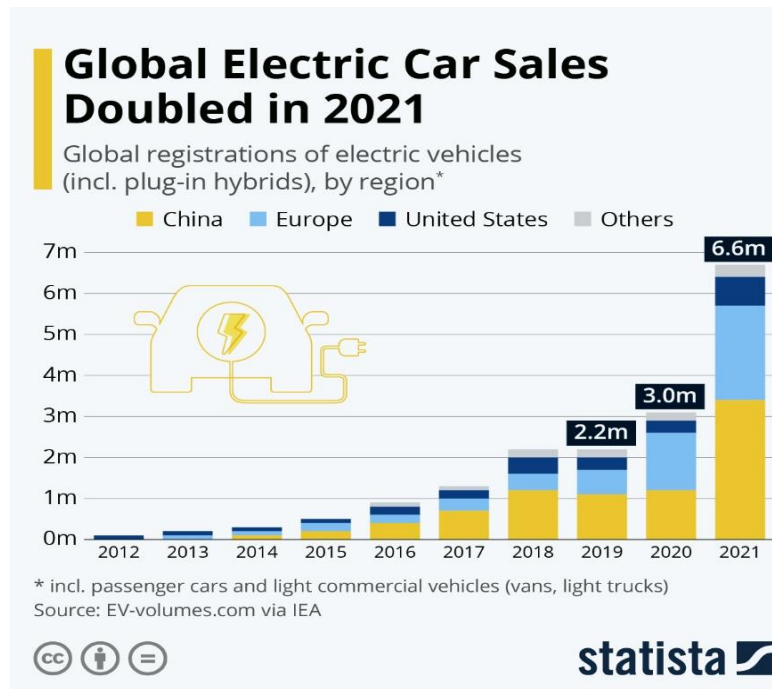
De peste opt ani societatea noastra a investit resurse importante in cercetarea si producerea de sisteme de iluminat cu LED si statii de incarcare autovehicule electrice.

Avantajul competitiv al echipamentelor de iluminat cu LED este datorat eficientei ridicate (peste 160 lm/w), duratei de functionare indelungate (minim 100.000 ore) precum si a indicelui ridicat de redare a culorilor (minim 85 %). În plus, corpurile de iluminat cu LED ofera o lumina de calitate, sunt ecologice si permit integrarea în sisteme de telemanagement.

Pe partea de iluminat sunt in derulare proiecte finantate pe programe europene si nationale POR si AFM, dezvoltand 3 platforme de tip Smart City si Telemanagement cu scopul gestionarii automatizarii aparatelor de iluminat in vederea scaderii amprentei de carbon CO<sub>2</sub>, prin reducerea intensitatii luminoase in functie de timp sau la comanda unor senzori, solutii care sunt foarte stabile si fiabile , ELECTROMAGNETICA oferind o solutie completa de iluminat inteligent inclusa in platformele de SmartCity. Cele 3 principale platforme dezvoltate sunt urmatoarele:

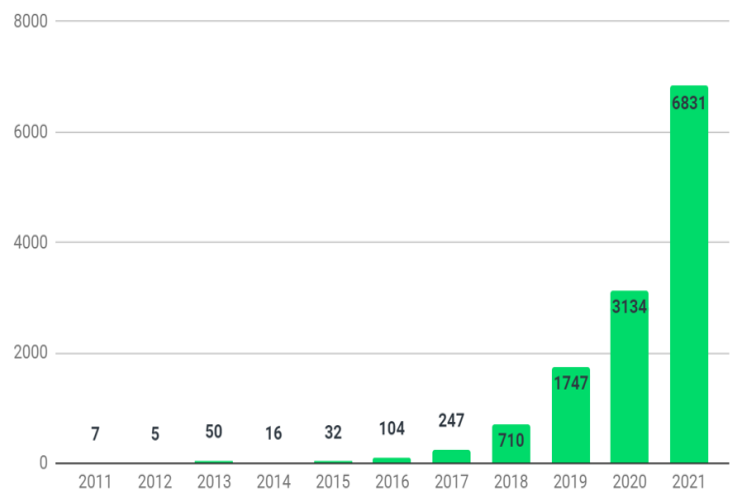
1. Smart Server IoT: ILIC – Intelligent Luminaire Informations Center,
2. telemanagement radio in tehnologia mesh 6LoWPAN - Neptun CMS,
3. 4G/GPRS/ NB-IoT Smart City

Legat de autovehiculele electrice, se observa in ultimii ani o crestere accentuata a inmatricularii de autovehicule electrice, atat la nivel mondial cat si in Romania, in 2021 practic dublandu-se numarul de masini fata de anul precedent.



In vederea reducerii amprentei de CO<sub>2</sub> ELECTROMAGNETICA continua dezvoltarea si productia de statii FAST CHARGE si ULTRA FAST CHARGE (50kWm 100kW, 150kW si 350kW). Mentionam ca ELECTROMAGNETICA si-a marit HUB-ul de incarcare vehicule electrice cu inca 12 statii FAST CHARGE si a imbunatatit aplicatia ELMOTION de management a statiilor, a marit si modernizat reseaua nationala. Deasemenea suntem prezenti in licitatiile cu primariile pe programele de finantare pentru statii derulate de AFM finalizand de curand 2 proiecte in doua resedinte de judet. Urmarim cu interes aparitia programului PNRR in care statiile Electromagnetica indeplinesc toate cerintele impuse, iar in vederea usurintei operarii, Electromagnetica este pregatita sa implementeze cardul bancar (POS) imediat dupa ce legislatia fiscala va permite acest lucru.

Înmatriculări anuale EV în România



Din pacate, in Romania infrastructura legata de statiile de incarcare este destul de mult in urma trendului exponential de crestere a inmatricularilor de autovehicule electrice. Astfel posesorilor de masini electrice le este destul de greu sa gaseasca o statie (libera) pentru incarcare.

Consideram ca necesarul de statii de incarcare va fi unul ridicat dar va trebui corelat si cu imbunatatirea retelei electrice care sa suporte o asemenea crestere, avand in vedere ca statiile de incarcare de mare putere depasesc uzual 50 kW.

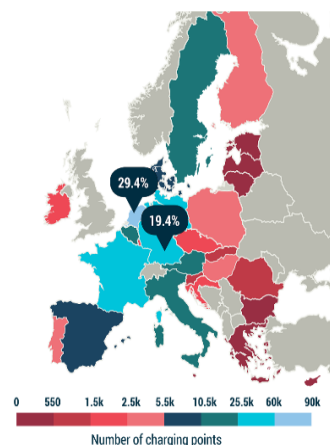
## DISTRIBUTION OF ELECTRIC CAR CHARGING POINTS ACROSS THE EU

Some 50% of all charging points:  
Concentrated in just 2 EU countries

29.4% Netherlands      19.4% Germany

### Top 5: Fewest charging points in 2021

Cyprus	Malta	Lithuania
57	98	207
Estonia	Latvia	
385	420	



Pe langa statiile electrice vandute direct sau prin participarea la licitatii publice, platforma ELECTROMAGNETICA BUSINESS PARK exista o retea (hub) de incarcare utilizata atat de firmele care detin flote de autovehicule electrice cat si de chiriasi. Numarul statiilor de incarcare a crescut in primele sase luni 12 unitati ajungand la 57 de statii.



## 4. FUZIUNI, LICHIDARI SAU REORGANIZARI ALE SOCIETATILOR CONTROLATE DE ELECTROMAGNETICA IN SEMESTRUL 1 2022.

Grupul de firme in cadrul caruia Electromagnetica SA este societate mama este format din Procetel SA, Electromagnetica Fire SRL si Electromagnetica Prestserv SRL, acestea reprezentand in principal externalizari ale unor servicii cu scopul eficientizarii activitatilor.

In semestrul 1 2022 nu au avut loc lichidari, fuziuni sau reorganizari in cadrul grupului.

## 5. EVENIMENTE CU IMPACT SEMNIFICATIV IN FUNCTIONAREA SOCIETATII

### 5.1 FACTORI EXTERNI :

A. Principalul factor care a influentat rezultatele activitatii in S1 2022, amplificat de razboiul din Ucraina, a fost **cresterea importanta a preturilor pe piata de energie**. Aceste preturi care inregistrasera deja maxime istorice in 2021 (in special datorita preturilor la certificatele de emisie) au evoluat si mai mult in S1 2022 pe fondul cresterii pretului la gaz si a unui raport cerere/productie din ce in ce mai mare si dezechilibrat.

Activitatea licentiata (producere si furnizare de energie electrica) a fost influentata, in afara de factorii mentionati anterior, si de modificarile legislative prin care s-au compensat si ulterior plafonat tarifele si preturile finale a energiei electrice (OUG 118/2021 si OUG 27/2022). Impactul cel mai mare a fost asupra furnizorilor de



energie electrica care sunt obligati sa plafoneze pretul la consumatori, urmand ca diferenta de pret sa fie recuperata la un moment dificil de estimat. Astfel se pune presiune pe cash-flow-ul acestor furnizori , obligandu-i de multe ori sa apeleze la credite bancare pentru garantarea achizitiei de energie, generand costuri suplimentare de finantare. In plus tendinta bancilor este sa reduca expunerea pe piata de energie, ingreunand si mai mult obtinerea creditelor pentru derularea activitatii.

Avand in vedere aspectele mentionate mai sus, activitatile licentiate s-au redus prudential pentru continuarea in conditii de siguranta si eficienta

B. In cursul primului semestru din 2022, suprapunerea efectelor pandemiei COVID 19 **cu razboiul din Ucraina** a avut un efect important asupra activitatii de productie Electromagnetica, afectand rezultatele societatii prin scaderea volumului comenzilor primite de la clienti si prin cresterea preturilor materiilor prime combinata cu termene lungi de livrarea, in multe cazuri pana la 6 luni.

O parte din clientii Electromagnetica , in special cei pentru care se produceau diverse subansamble de plastic si care aveau export in Rusia, si-au redus foarte mult comenzile. Este cazul companiei japoneze Makita care, ca urmare a evenimentelor din Ucraina, si-a redus comenzile cu mai mult de 50 %.

De altfel, ESMA a publicat o declaratie publica prin care „recunoaste faptul ca invadarea Ucrainei de catre Rusia si sanctiunile impuse Rusiei si Belarusului reprezinta provocari semnificative pentru societatile comerciale si induc un grad ridicat de incertitudine” si incurajeaza emitenti sa publice in rapoartele semestriale detalii despre cum acest eveniment a influentat activitatea companiei precum si previziunile pentru viitorul apropiat.

[https://www.esma.europa.eu/sites/default/files/library/esma32-63-1277\\_public\\_statement\\_on\\_half-yearly\\_financial\\_reports\\_in\\_relation\\_to\\_russias\\_invasion\\_of\\_ukraine.pdf](https://www.esma.europa.eu/sites/default/files/library/esma32-63-1277_public_statement_on_half-yearly_financial_reports_in_relation_to_russias_invasion_of_ukraine.pdf)

C. Prima parte a anului 2022 (precum si Iulie 2022, pana la data finalizarii prezentului raport) a fost una **foarte secetoasa** cu un important deficit de apa, ceea ce a redus productia de energie electrica din microhidrocentrale. fata de media anilor trecuti.

Astfel, in semestrul 1 2022 au fost produși 6.292,899 MWh cu 22 % mai puțin ca in semestrul 1 2021.

## 5.2 EVENIMENTE INTERNE :

### Raportari conform Legii 24/2017 si Regulamentului 5/2018

DATA PUBLICARII	REFERITOR	DESCRIERE
18.02.2022	<a href="#">Publicare rezultate financiare preliminare</a>	Rezultate financiare preliminare in limba engleza si romana disponibile la: <a href="http://www.bvb.ro">www.bvb.ro</a> simbol ELMA si <a href="http://www.electromagnetica.ro">www.electromagnetica.ro</a>
24.03.2022	<a href="#">Convocare AGOA</a>	Convocarea Adunarii Generale Ordinare a Actionarilor pentru 28/29 Aprilie 2022. Publicare convocator, disponibil la : <a href="http://www.bvb.ro">www.bvb.ro</a> si <a href="http://www.electromagnetica.ro">www.electromagnetica.ro</a>
24.03.2022	<a href="#">Propunere repartizare rezultat 2021</a>	Avand in vedere ca la 31 decembrie 2021 Societatea a inregistrat o pierdere contabila de 16.113.467 lei, iar art 18 alin din Legea nr 82/1991 prevede ca "pierderea contabila se acopera din profitul exercitiului financiar si cel reportat, din rezerve si capital social, potrivit adunarii generale a actionarilor", Consiliul de Administratie al ELECTROMAGNETICA SA propune aprobării AGOA: 1. nerepartizarea de dividende

		2. acoperirea integrala a pierderii contabile inregistrate la data de 31 decembrie 2021 in valoare de 16.113.467 lei prin utilizarea rezervelor astfel:
		Contul 1061.001 Ajustari prin inflatare – rezerve legale (IAS29) 8.649.877 lei
		Contul 1068.9 Ajustari alte rezerve din facilitati fiscale (IAS 29) 194.879 lei
		Contul 1068.3 Alte rezerve – surse proprii de finantare 7.268.711 lei
06.04.2022	Notificare prag detinere >5%	SIF MUNTENIA SA
08.04.2022	Notificare prag detineri <5%	BROADHURST INVESTMENTS LIMITED
27.04.2022	Publicare rezultate trimestrul 1 2022	Rezultate financiare in limba engleza si romana disponibile la: <a href="http://www.bvb.ro">www.bvb.ro</a> simbol ELMA si <a href="http://www.electromagnetica.ro">www.electromagnetica.ro</a>
28.04.2022	Desfasurare AGOA	
29.04.2022	Publicare hotararii AGOA	Hotararea AGOA in limba romana si engleza disponibile la : <a href="http://www.bvb.ro">www.bvb.ro</a> simbol ELMA si <a href="http://www.electromagnetica.ro">www.electromagnetica.ro</a>
29.04.2022	Alegerea a doi administratori pentru perioada ramasa din mandat, respectiv pana la 18.10.2023.	Consiliul de Administratie al Electromagnetica SA intrunit in data de 24 septembrie 2021 , in temeiul art 137 ind 2 alin 1 din legea nr 31/1990, avand in vedere ca incepand cu 11 septembrie 2021 erau vacante doua posturi de administrator, a numit ca administratori provizorii pe dl BUSU CRISTIAN si dl. ZOESCU MIHAI, cu mandat incepand din 25.09.2021 pana la intrunirea Adunarea Generala Ordinara a Actionarilor. Astfel, Adunarea Generala Ordinara a Actionarilor din 28 aprilie 2022, a numit in functia de administrator, cu 430.426.970 voturi (100%) pentru perioada ramasa din mandat, respectiv pana la 18 octombrie 2023: - dl Busu Cristian – vot “pentru” (100%); - dl Zoescu Mihai – vot “pentru” (100%)
29.04.2022	Publicare Raport Anual 2021	Raportul Anual disponibil la : <a href="http://www.bvb.ro">www.bvb.ro</a> simbol ELMA si <a href="http://www.electromagnetica.ro">www.electromagnetica.ro</a>
02.06.2022	Tranzactii management - art. 19 Reg. (UE) 596/2014	Notificarea nr 5238/31.05.2022 transmisa de SIF OLTENIA SA, inregistrata la ELECTROMAGNETICA SA sub nr 3085/31.05.2022, conform art 19 alin (2) din Regulamentul (UE) nr 596/2014 privind abuzul de piata disponibila pe: <a href="http://www.bvb.ro">www.bvb.ro</a> simbol ELMA si <a href="http://www.electromagnetica.ro">www.electromagnetica.ro</a>

## 6. ELEMENTE DE EVALUARE GENERALA

(toate sumele sunt exprimate in lei, daca nu se specifica altfel)

Nr Crt	Specificatie	2022	2021
1	Venituri totale (lei)	120.779.770	217.401.963
2	Cheltuieli totale (lei)	102.237.869	235.488.986
3	Profit brut (lei)	18.541.901	- 18.087.022
4	Profitul net (lei)	17.882.175	- 17.974.174
5	Export (lei)		
6	Marja EBITDA	21,01%	-6,51%
7	Marja EBIT	16.52%	- 8,40%
8	Rata profitului net	14,81%	- 8,53%
9	Lichiditate curenta	243,14%	148%
10	Solvabilitate patrimoniala	83,92%	77%
11	ROE	4,74%	- 5,67%

Nr Crt	Specificatie	2022	2021
12	Durata de incasare a creantelor (zile)	124	82
13	Durata de plata a furnizorilor (zile)	106	58
14	Numarul mediu scriptic de salariati	379	390

## 7. SITUATIA FINANCIAR CONTABILA INDIVIDUALA LA 30.06.2022

(toate sumele sunt exprimate in lei, daca nu se specifica altfel)

### 7.1. Pozitia financiara :

	<u>30 iunie 2022</u>	<u>31 decembrie 2021</u>
<b>ACTIVE</b>		
<b>Active imobilizate</b>		
Imobilizări corporale	315.096.567	319.558.500
Investiții imobiliare	14.873.814	14.649.783
Imobilizări necorporale	83.942	141.598
Investiții in entități afiliate	841.908	841.908
Alte active imobilizate pe termen lung	12.032.730	14.540.480
Active aferente drepturilor de utilizare	2.066.697	1.433.898
<b>Total active imobilizate</b>	<b>344.995.659</b>	<b>351.166.167</b>
<b>Active circulante</b>		
Stocuri	19.493.549	18.121.309
Creanțe comerciale	79.455.999	71.277.365
Numerar si echivalente de numerar	2.533.306	2.923.410
Active financiare evaluate la valoarea justa prin profit sau pierdere	0	0
Alte active circulante	3.027.290	2.069.666
Creanta privind impozitul curent		599.937
<b>Total active circulante</b>	<b>104.510.144</b>	<b>94.991.688</b>
<b>Total ACTIVE</b>	<b>449.505.803</b>	<b>446.157.855</b>
<b>CAPITALURI PROPRII SI DATORII</b>		
Capitaluri proprii		
Capital social	67.603.870	67.603.870
Rezerve si alte elemete de capitaluri proprii	198.224.959	216.140.275
Rezultat reportat	111.382.298	75.584.806
<b>Total capitaluri proprii atribuibile acționarilor societății</b>	<b>377.211.127</b>	<b>359.328.951</b>

	<b>30 iunie 2022</b>	<b>31 decembrie 2021</b>
<b>Datorii pe termen lung</b>		
Datorii comerciale si alte datorii	1.107.206	975.819
Subvenții pentru investiții	4.002.260	4.083.869
Datorii privind impozitul amânat	23.030.149	23.318.956
Datorii de leasing	1.171.303	794.234
<b>Total datorii pe termen lung</b>	<b>29.310.918</b>	<b>29.172.878</b>
<b>Datorii curente</b>		
Datorii comerciale și alte datorii	39.550.874	54.470.629
Subvenții pentru investiții	163.219	163.219
Provizioane	2.005.845	2.341.163
Datorii privind impozitul pe profit curent	348.596	0
Datorii de leasing	915.223	681.015
<b>Total datorii curente</b>	<b>42.983.758</b>	<b>57.656.025</b>
<b>Total datorii</b>	<b>72.294.677</b>	<b>86.828.904</b>
<b>Total CAPITALURI PROPRII SI DATORII</b>	<b>449.505.803</b>	<b>446.157.855</b>

**7.2. Rezultatul de profit si pierdere individual se prezinta dupa cum urmeaza :**

	<b>Perioada de 6 luni incheiata la 30 iunie 2022</b>	<b>Perioada de 6 luni incheiata la 30 iunie 2021</b>
Venituri	109.580.001	210.795.646
Venituri din investitii	506.252	331.752
Alte venituri nete	1.572.936	2.379.624
Var. stocului de prod. finite si prod. in curs de executie	8.745.141	2.634.482
Activitatea realizata de entitate si capitalizata	442.649	1.260.459
Materiile prime si consumabile utilizate	(63.781.110)	(198.115.427)
Cheltuielile cu angajatii	(17.360.450)	(15.826.248)
Cheltuieli cu amortizarea si deprecierea	(5.423.195)	(4.530.531)
Alte cheltuieli	(14.947.065)	(16.498.881)
Cheltuieli financiare	(793.257)	(517.900)
<b>Profit inainte de impozitare</b>	<b>18.541.901</b>	<b>(18.087.022)</b>
Impozit pe profit	(659.726)	112.849
<b>Profitul perioadei</b>	<b>17.882.175</b>	<b>(17.974.174)</b>

### 7.3. Cash –Flow :

	<b>30 iunie 2022</b>	<b>30 iunie 2021</b>
Numerar net utilizat in activitatile de exploatare	10.417.605	(38.642.772)
Numerar net utilizat in activitatile de investitii	473.388	(481.331)
Numerar net utilizat in activitati de finantare	(11.281.096)	20.810.107
Descrerea neta de numerar si echivalente de numerar	(390.104)	(18.313.996)
Numerar si echivalente de numerar la inceputul perioadei	2.923.410	20.108.460
Numerar si echivalente de numerar la sfarsitul perioadei	2.533.306	1.794.464

Creditele s-au utilizat intr-o masura mai mica decat in perioada similara a anului trecut platindu-se 10,6 mil (reprezentand 50% din soldul de la inceputul anului). Estimam sa rambursam tot soldul pana la sfarsitul anului 2022 iar tragerile ulterioare sa fie pentru perioade foarte scurte de timp in interesul bunului mers al activitatii curente.

### 8. PARTI AFILIATE SI TRANZACTIILE CU ACESTEA. INFORMATII PRIVIND REZULTATUL CONSOLIDAT :

Grupul de firme in cadrul caruia Electromagnetica SA este societate mama este format din Procetel SA, Electromagnetica Fire SRL si Electromagnetica Prestserv SRL. Intre Electromagnetica si firmele din grup sunt in desfasurare contracte care se refera la prestarea diverselor servicii pentru societatea mama (ca si in anii precedent), in principal externalizari ale unor activitati lunare (protectie PSI, curatenie). Pe parcursul primului semestru din anul 2022 nu au survenit modificari in structura de actionariat a societatilor controlate.

Nu au existat tranzactii semnificative de raportat cu partile afiliate in sensul art. 92<sup>3</sup> din legea 24/2017. Societatile controlate de Electromagnetica au o influenta redusa asupra profitului brut in urma consolidarii, deoarece tranzactiile pe care acestea le desfasoara sunt in cea mai mare parte cu societatea mama.

	<b>Grup</b>	<b>Societate mama</b>	
	<b>30 iunie 2022</b>	<b>30 iunie 2022</b>	<b>% din grup</b>
Active imobilizate	348.483.467	344.995.659	99,00%
Active circulante	108.561.720	104.510.144	96,27%
Capitaluri proprii atribuibile actionarilor societatii	386.459.510	377.211.127	97,61%
Datorii pe termen lung	28.603.804	29.310.918	102,47%
Datorii curente	41.662.502	42.983.758	103,17%
Profit inainte de impozitare	18.410.518	18.541.901	100,71%
Profitul perioadei	17.726.450	17.882.175	100,88%

## 9. PIATA VALORILOR MOBILIARE :

Electromagnetica este listata la categoria Premium a BVB, unde se tranzactioneaza cu urmatoarele caracteristici:

Simbol piata: **ELMA**

Actiuni ordinare, nominative, dematerializate

Numarul actiunilor emise: **676.038.704**

Valoarea nominala: **0,1000 lei**

Capital social: **67.603.870,40 lei**

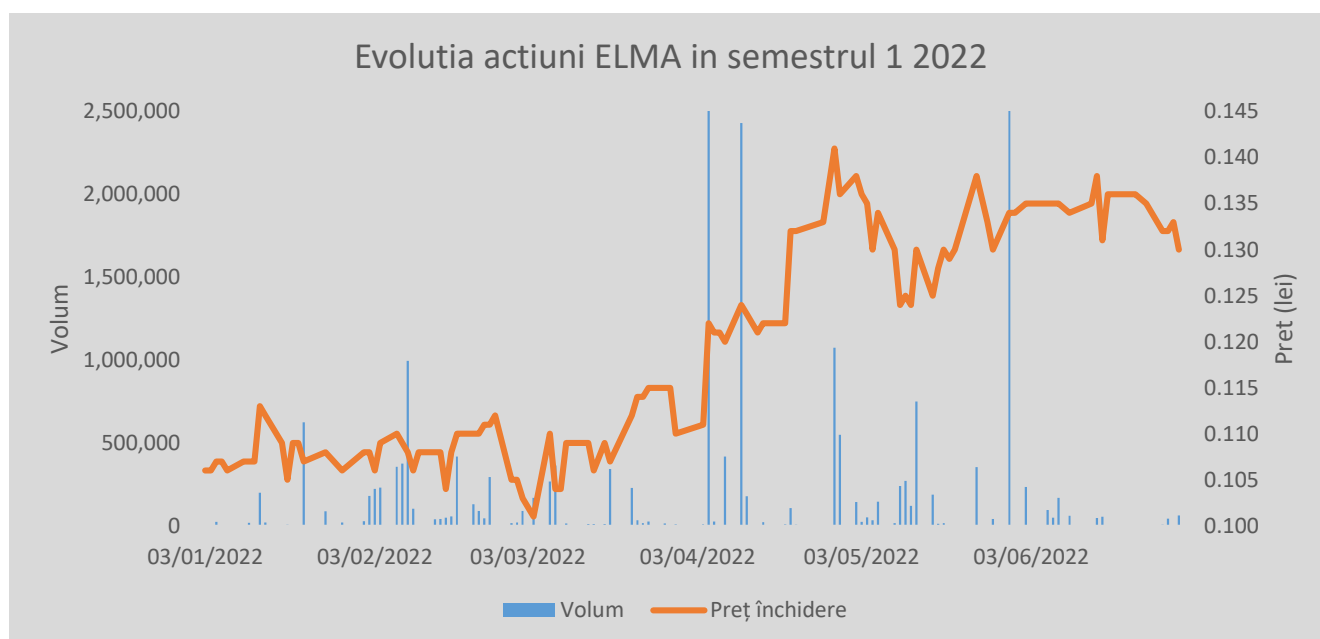
Codul ISIN **ROELMAACNOR2**

Cod LEI: **254900MYW7D8IGEFRG38**

Actiunile ELMA sunt incluse in indicele bursier **BET Plus**

Scor VEKTOR : **8,5 din 10**

Free float la 31.12.2021 : **75,79 %**



In semestrul 1 2022 s-au tranzactionat actiuni reprezentand 11,30 % din numarul total de actiuni, cumuland 13,63 % din capitalul societatii la un pret mediu de 0,1206 lei/actiune. Pretul de referinta a oscilat intre un minim de 0,1010 lei/actiune si un maxim de 0,1410 lei/actiune. Numarul de actiuni tranzactionate a fost cu peste 300 % fata de perioada similara din 2021.

## 10. ACTIVITATEA IN CADRUL ARIR :

ELECTROMAGNETICA SA membru fondator al **ARIR – Asociatia pentru Relatii cu Investitorii la Bursa din Romania** a participat activ la sedintele si conferintele organizate de aceasta asociatie (inclusiv la intalnirile cu ASF) cautand prin aceasta sa isi imbunatateasca modul de comunicare cu investitorii si sa fie la curent cu modificarile legislative care se preconizeaza in Piata de Capital (reglementari europene si proiecte de lege din Romania). In metodologia VEKTOR, care cuantifica modul de comunicare cu investitorii, creata de ARIR impreuna cu BVB, compania noastra a reusit sa isi creasca semnificativ scorul din anii precedenti.

In prima parte a anului accentul s-a pus pe strategia de dezvoltare sustenabila, inclusa si in raportarea nefinanciara (ESG). Dintre evenimentele importante la care societatea a participat putem mentiona Forumul ARIR (17.06.2022) si Conferinta ESG Integration Europe, Londra, 01.03.2022.

Din ARIR fac parte, printre altii, Banca Transilvania, Hidroelectrica, Nuclearelectrica, OMV Petrom, Transelectrica, ALRO, BVB, Franklin Templeton Management. Electrica, ONE United Properties.

#### **11. ELEMENTE DE PERSPECTIVA A ACTIVITATII SOCIETATII. RISCURI SI INCERTITUDINI :**

Factorii care au influentat evolutia societatii in semestrul 1 se vor mentine. Mai mult, se pare ca valul sase al pandemiei cu un posibil varf in August 2022 precum si seceta prelungita, vor afecta in continuare rezultatele societatii fiind greu de prognozat / planificat o evolutie mai buna in semestrul al doilea fata de prima parte a anului.

Electromagnetica a luat masuri predictive si de reducere a riscurilor prin care enumeram : achizitionarea anticipata si in cantitati mai mari a materialelor prime folosite, limitarea expunerilor pe piata furnizarii de energie electrica , analiza continua a pietei de energie electrica si cumpararea de energie in banda atunci cand aceasta are un pret competitiv.

#### **12. CALENDARUL DE RAPORTARE FINANCIARA PENTRU SEMESTRUL 2 din 2022 :**

11 August 2022: Prezentarea Raportului semestrial - rezultate financiare semestrul I din 2022

12 August 2022: Intalnire cu analistii pentru prezentare Raportului semestrial

11 Noiembrie 2022: Prezentarea Raportului trimestrial - rezultate financiare trimestrul III din 2022

14 Noiembrie 2022: Intalnire cu analistii pentru prezentare Raport trimestrial

Mai multe informații despre activitatea Electromagnetica inclusiv informatii de interes pentru investitori sunt disponibile pe site-ul societății [www.electromagnetica.ro](http://www.electromagnetica.ro). Detalii despre politica sociala și de personal, politica de sănătate și securitate ocupationala, politica de mediului, riscurile și indicatorii cheie de performanța aferenti sunt disponibile in Declaratia Nefinanciara pentru anul 2022 precum și în Raportul de sustenabilitate .

**Presedinte CA/Director General**  
**Eugen Scheusan**

**Director Economic**  
**Cristina Florea**

## **ELECTROMAGNETICA SA**

### **SITUATII FINANCIARE INTERIMARE SEPARATE PENTRU PERIOADA DE SASE LUNI INCHEIATA LA 30 IUNIE 2022 (NEAUDITATE)**

**Intocmite in conformitate cu  
Ordinul Ministrului Finanțelor publice nr. 2844/2016 pentru aprobarea Reglementarilor  
contabile conforme cu Standardele Internaționale de Raportare Financiară adoptate de  
Uniunea Europeana**



**ELECTROMAGNETICA SA**  
**SITUAȚIA INTERIMARA SEPARATĂ DE PROFIT SAU PIERDERE**  
**ȘI ALTE ELEMENTE ALE REZULTATULUI GLOBAL**  
**PENTRU PERIOADA DE 6 LUNI ÎNCHEIATĂ LA 30 IUNIE 2022**  
**(toate sumele sunt exprimate în RON, dacă nu se specifică altfel)**

	<u>Nota</u>	<u>Perioada de 6 luni încheiată la 30 iunie 2022</u>	<u>Perioada de 6 luni încheiată la 30 iunie 2021</u>
<b>Venituri</b>	<b>20</b>	<b>109.580.001</b>	<b>210.795.646</b>
Venituri din investiții	20	506.252	331.752
Alte venituri și cheltuieli nete	20	1.572.936	2.379.624
Variația stocului de produse finite și producția în curs de execuție	20	8.745.141	2.634.482
Activitatea realizată de entitate și capitalizată	20	442.649	1.260.459
Materiile prime și consumabile utilizate	21	(63.781.110)	(198.115.427)
Cheltuieli cu angajații	24	(17.360.450)	(15.826.248)
Cheltuieli cu amortizarea și deprecierea	21	(5.423.195)	(4.530.531)
Alte cheltuieli	21	(14.947.065)	(16.498.881)
Cheltuieli financiare	22	(793.257)	(517.900)
<b>Profit înainte de impozitare</b>		<b>18.541.901</b>	<b>(18.087.022)</b>
Impozit pe profit	23	(659.726)	112.849
<b>Profitul perioadei</b>		<b>17.882.175</b>	<b>(17.974.174)</b>
<b>Alte elemente ale rezultatului global:</b> din care: alte elemente de rezultat global care nu pot fi reclasificate în contul de profit și pierdere, din care: -Impozitul amanat aferent active scoase din gestiune		-	1.401
<b>Rezultat global al perioadei</b>		<b>17.882.175</b>	<b>(17.972.773)</b>
<b>Rezultatul de bază/diluat pe acțiune</b>	<b>26</b>	<b>0,0265</b>	<b>(0,0266)</b>

Aceste situații financiare interimare separate au fost aprobate pentru a fi emise de către conducere la 10 august 2022:

**EUGEN SCHEUȘAN**  
**Director General**

**CRISTINA FLOREA**  
**Director Economic**

**ELECTROMAGNETICA SA**  
**SITUAȚIA INTERIMARA SEPARATĂ A POZIȚIEI FINANCIARE**  
**LA 30 Iunie 2022**  
(toate sumele sunt exprimate în RON, dacă nu se specifică altfel)

	Nota	30 iunie 2022	31 decembrie 2021
<b>ACTIVE</b>			
<b>Active imobilizate</b>			
Imobilizări corporale	4	315.096.567	319.558.500
Investiții imobiliare	5	14.873.814	14.649.783
Imobilizări necorporale	6	83.942	141.598
Investiții în entități afiliate	8	841.908	841.908
Alte active imobilizate pe termen lung	9	12.032.730	14.540.480
Active aferente drepturilor de utilizare	7	2.066.697	1.433.898
<b>Total active imobilizate</b>		<b>344.995.659</b>	<b>351.166.167</b>
<b>Active circulante</b>			
Stocuri	10	19.493.549	18.121.309
Creanțe comerciale	11	79.455.999	71.277.365
Numerar și echivalente de numerar	13	2.533.306	2.923.410
Alte active circulante	12	3.027.290	2.069.666
Creanța privind impozitul curent	23	-	599.937
<b>Total active circulante</b>		<b>104.510.144</b>	<b>94.991.688</b>
<b>Total active</b>		<b>449.505.803</b>	<b>446.157.855</b>
<b>CAPITALURI PROPRII SI DATORII</b>			
<b>Capitaluri proprii</b>			
Capital social	14	67.603.870	67.603.870
Rezerve și alte elemente de capitaluri proprii	15	198.224.959	216.140.275
Rezultat reportat	16	111.382.298	75.584.806
<b>Total capitaluri proprii atribuibile acționarilor societății</b>		<b>377.211.127</b>	<b>359.328.951</b>
<b>Datorii pe termen lung</b>			
Datorii comerciale și alte datorii	19	1.107.206	975.819
Subvenții pentru investiții	17	4.002.260	4.083.869
Datorii privind impozitul amânat	23	23.030.149	23.318.956
Datorii de leasing	7	1.171.303	794.234
<b>Total datorii pe termen lung</b>		<b>29.310.918</b>	<b>29.172.878</b>
<b>Datorii curente</b>			
Datorii comerciale și alte datorii	19	39.550.874	54.470.629
Subvenții pentru investiții	17	163.219	163.219
Provizioane	18	2.005.845	2.341.163
Datorii privind impozitul pe profit curent	23	348.596	-
Datorii de leasing	7	915.223	681.015
<b>Total datorii curente</b>		<b>42.983.758</b>	<b>57.656.025</b>
<b>Total datorii</b>		<b>72.294.677</b>	<b>86.828.904</b>
<b>Total capitaluri proprii și datorii</b>		<b>449.505.803</b>	<b>446.157.855</b>

Aceste situații financiare interimare separate au fost aprobate pentru a fi emise de către conducere la 10 august 2022:

**EUGEN SCHEUȘAN**  
**Director General**

**CRISTINA FLOREA**  
**Director Economic**

**ELECTROMAGNETICA SA**  
**SITUAȚIA INTERIMARA SEPARATĂ A FLUXURILOR DE TREZORERIE**  
**PENTRU PERIOADA DE 6 LUNI ÎNCHEIATĂ LA 30 IUNIE 2022**  
**(toate sumele sunt exprimate în RON, dacă nu se specifică altfel)**

Nota	Perioada de 6 luni încheiată la 30 iunie 2022	Perioada de 6 luni încheiată la 30 iunie 2021
<b>Fluxuri de trezorerie din activitățile de exploatare:</b>		
Încasări de numerar de la clienți	100.909.079	166.130.387
Plăți către furnizori	(65.117.457)	(178.096.542)
Plăți către angajați	(17.480.313)	(15.819.191)
Alte operațiuni de exploatare	(7.422.923)	(10.767.792)
	<b>10.888.386</b>	<b>(38.553.138)</b>
Dobanzi platite	(470.782)	(89.633)
Impozit profit platit	-	-
	<b>10.417.605</b>	<b>(38.642.772)</b>
<b>Fluxuri de trezorerie din activitățile de investiții:</b>		
Cumpărare de imobilizări corporale	(66.221)	(813.440)
Încasări din vânzare de imobilizări	33.300	-
Dobânzi încasate	13.995	41.100
Dividende primite	492.313	291.009
	<b>473.388</b>	<b>(481.331)</b>
<b>Fluxuri de trezorerie din activitățile de finanțare:</b>		
Încasări în numerar din credite	26.036.515	64.645.261
Rambursări în numerar ale sumelor împrumutate	(36.671.116)	(43.237.742)
Leasing platit	(592.628)	(542.171)
Dobanzi platite	(47.556)	(41.115)
Dividende plătite	(6.311)	(14.126)
	<b>(11.281.096)</b>	<b>20.810.107</b>
<b>Descreșterea netă de numerar și echivalente de numerar</b>	<b>(390.104)</b>	<b>(18.313.996)</b>
<b>Numerar și echivalente de numerar la începutul perioadei</b>	<b>13</b>	<b>20.108.460</b>
<b>Numerar și echivalente de numerar la sfârșitul perioadei</b>	<b>13</b>	<b>1.794.464</b>

Aceste situații financiare interimare separate au fost aprobate pentru a fi emise de către conducere la 10 august 2022:

**EUGEN SCHEUȘAN**  
**Director General**

**CRISTINA FLOREA**  
**Director Economic**

**ELECTROMAGNETICA SA**  
**SITUAȚIA INTERIMARA SEPARATĂ A MODIFICĂRII CAPITALURILOR PROPRII**  
**PENTRU PERIOADA DE 6 LUNI ÎNCHEIATĂ LA 30 IUNIE 2022**  
**(toate sumele sunt exprimate în RON, dacă nu se specifică altfel)**

	<u>Capital social</u>	<u>Rezultatul reportat</u>	<u>Rezerve reevaluare active corporale</u>	<u>Alte elemente</u>	<u>Rezerva legală</u>	<u>Impozit amanat recunoscut in rezerve</u>	<u>Total capitaluri proprii</u>
<b>Sold la 01 ianuarie 2022</b>	<b>67.603.870</b>	<b>75.584.806</b>	<b>154.178.085</b>	<b>66.840.830</b>	<b>19.789.854</b>	<b>(24.668.494)</b>	<b>359.328.951</b>
<b>Rezultat global aferent perioadei:</b>							
Rezultatul exercițiului	-	17.882.175	-	-	-	-	17.882.175
<b>Alte elemente ale rezultatului global:</b>							
Constituire rezerva legala si alte rezerve	-	-	-	-	-	-	-
Transferul rezervei din reevaluare la rezultatul reportat ca urmare a amortizarii si scoaterii din evidență a activelor corporale reevaluate	-	2.145.059	(2.145.059)	-	-	-	-
Transferul impozit aferent rezerva din reevaluare la rezultatul reportat	-	(343.209)	-	-	-	343.209	-
Transfer rezerve si ajustare la inflatie la rezultat reportat	-	16.113.467	-	(7.463.590)	(8.649.877)	-	-
<b>Total rezultat global aferent perioadei</b>	<b>-</b>	<b>35.797.491</b>	<b>(2.145.059)</b>	<b>(7.463.590)</b>	<b>(8.649.877)</b>	<b>343.209</b>	<b>17.882.175</b>
<b>Tranzacții cu acționarii, înregistrate direct in capitaluri proprii:</b>							
Dividende distribuite	-	-	-	-	-	-	-
Alte elemente	-	-	-	-	-	-	-
<b>Sold la 30 iunie 2022</b>	<b>67.603.870</b>	<b>111.382.298</b>	<b>152.033.026</b>	<b>59.377.240</b>	<b>11.139.977</b>	<b>(24.325.285)</b>	<b>377.211.127</b>

Aceste situații financiare interimare separate au fost aprobate pentru a fi emise de către conducere la 10 august 2022:

**EUGEN SCHEUȘAN**  
**Director General**

**CRISTINA FLOREA**  
**Director Economic**

Notele atasate fac parte integranta din situatiile financiare interimare separate.

**ELECTROMAGNETICA SA**  
**SITUAȚIA INTERIMARA SEPARATĂ A MODIFICĂRII CAPITALURILOR PROPRII**  
**PENTRU PERIOADA DE 6 LUNI ÎNCHEIATĂ LA 30 IUNIE 2022**  
**(toate sumele sunt exprimate în RON, dacă nu se specifică altfel)**

	<u>Capital social</u>	<u>Rezultatul reportat</u>	<u>Rezerve reevaluare active corporale</u>	<u>Alte elemente</u>	<u>Rezerva legală</u>	<u>Impozit amanat recunoscut in rezerve</u>	<u>Total capitaluri proprii</u>
<b>Sold la 01 ianuarie 2021</b>	<b>67.603.870</b>	<b>91.473.196</b>	<b>110.800.133</b>	<b>64.516.529</b>	<b>19.789.854</b>	<b>(18.959.622)</b>	<b>335.223.960</b>
<b>Rezultat global aferent perioadei:</b>							
Rezultatul exercițiului	-	(17.974.174)	-	-	-	-	(17.974.174)
<b>Alte elemente ale rezultatului global:</b>							
Constituire rezerva legala si alte rezerve	-	(109.300)	-	109.300	-	-	-
Impozit amanat ca urmare a scoaterii din evidență a activelor corporale	-	-	-	-	-	1.401	1.401
Transferul rezervei din reevaluare la rezultatul reportat ca urmare a amortizării si scoaterii din evidență a activelor corporale reevaluate	-	1.097.952	(1.097.952)	-	-	-	-
Transferul impozit aferent rezerva din reevaluare la rezultatul reportat	-	(172.584)	-	-	-	172.584	-
Transferul profitului net la rezerve	-	(2.215.001)	-	2.215.001	-	-	-
<b>Total rezultat global aferent perioadei</b>	<b>-</b>	<b>(19.373.107)</b>	<b>(1.097.952)</b>	<b>2.324.301</b>	<b>-</b>	<b>173.985</b>	<b>(17.972.773)</b>
<b>Tranzacții cu acționarii, înregistrate direct in capitaluri proprii:</b>							
Dividende distribuite	-	-	-	-	-	-	-
Alte elemente	-	-	-	-	-	-	-
<b>Sold la 30 iunie 2021</b>	<b>67.603.870</b>	<b>72.100.089</b>	<b>109.702.181</b>	<b>66.840.830</b>	<b>19.789.854</b>	<b>(18.785.637)</b>	<b>317.251.187</b>

Aceste situații financiare interimare separate au fost aprobate pentru a fi emise de către conducere la 10 august 2022:

**EUGEN SCHEUȘAN**  
**Director General**

**CRISTINA FLOREA**  
**Director Economic**

Notele atasate fac parte integranta din situatiile financiare interimare separate.

**ELECTROMAGNETICA SA**  
**NOTE EXPLICATIVE LA SITUATIILE FINANCIARE INTERIMARE SEPARATE**  
**PENTRU PERIOADA DE 6 LUNI ÎNCHEIATĂ LA 30 IUNIE 2022**  
**(toate sumele sunt exprimate în RON, dacă nu se specifică altfel)**

---

## 1. INFORMAȚII GENERALE

ELECTROMAGNETICA SA este o societate organizată conform legislației românești care a fost înființată în anul 1930 și își desfășoară activitatea în mai multe domenii, cele mai importante fiind:

- producție în domeniul eficienței energetice;
- închiriere de spații pentru birouri, spații industriale, terenuri și furnizare de utilități.
- activitatea de furnizare energie electrică;
- activitatea de producție de energie electrică din surse regenerabile (produsă în centrale hidroelectrice de mică putere);

Procesele de producție și produsele Electromagnetica au fost certificate în conformitate cu standardele internaționale pentru asigurarea calității. Principalele produse sunt următoarele:

- sisteme de iluminat cu LED
- stații de încărcare automobile electrice
- subansambluri electrice și electronice, auto, etc
- subansambluri metalice și din mase plastice
- echipamente de siguranță a traficului feroviar

Sediul central al Companiei se află în Calea Rahovei nr.266-268 sector 5 București.

Electromagnetica este listată la Bursa de Valori București (simbol ELMA). Prețurile pe acțiuni pot fi analizate după cum urmează:

	<b>ian - iun 2022</b>	<b>ian - iun 2021</b>
- preț minim	0,1010	0,1120
- preț maxim	0,1410	0,1540
- preț mediu	0,1206	0,1327

Evoluția numărului mediu de angajați ai Electromagnetica a fost următoarea:

	<b>ian - iun 2022</b>	<b>ian - iun 2021</b>
Număr mediu de angajați	379	390

Prezentele Situații financiare separate sunt pregătite în conformitate cu IAS 34 – Raportarea financiară interimară pentru perioada de șase luni încheiată la 30 iunie 2022. Societatea întocmește și situații financiare consolidate, întrucât aceasta deține investiții în filiale.

Detaliile investițiilor Societății în filiale la 30 iunie 2022 sunt următoarele:

<b>Numele filialei</b>	<b>Nr. titluri</b>	<b>Procent deținere și drept de vot (%)</b>	<b>Valoare</b>
Electromagnetica Prestserv SRL	300	100%	30.000
Electromagnetica Fire SRL	799	99.875%	79.900
Procetel SA	42.483	96.548%	732.008
<b>TOTAL</b>			<b>841.908</b>

Informațiile referitoare la obiectul de activitate și prezentarea generală a filialelor se regăsesc în Nota 25.

**ELECTROMAGNETICA SA**  
**NOTE EXPLICATIVE LA SITUATIILE FINANCIARE INTERIMARE SEPARATE**  
**PENTRU PERIOADA DE 6 LUNI ÎNCHEIATĂ LA 30 IUNIE 2022**  
**(toate sumele sunt exprimate în RON, dacă nu se specifică altfel)**

---

## **2. APLICAREA STANDARDELOR INTERNAȚIONALE DE RAPORTARE FINANCIARĂ NOI ȘI REVIZUITE**

**Aplicarea inițială a noilor amendamente la standardele existente în vigoare pentru perioada de raportare curentă:**

Următoarele amendamente la standardele existente emise de Consiliul pentru Standarde Internaționale de Contabilitate (IASB) și adoptate de UE sunt în vigoare pentru perioada de raportare curentă:

- **Amendamente la IAS 16 „Imobilizări corporale”** – Încasări înainte de utilizarea preconizată adoptate de UE în 28 iunie 2021 (aplicabile pentru perioadele anuale începând cu sau după 1 ianuarie 2022),
- **Amendamente la IAS 37 „Provizioane, datorii contingente și active contingente”** - Contracte oneroase — Costul cu executarea contractului adoptate de UE în 28 iunie 2021 (aplicabile pentru perioadele anuale începând cu sau după 1 ianuarie 2022),
- **Amendamente la IFRS 3 „Combinări de întreprinderi”** – Definiția cadrului conceptual cu amendamente la IFRS 3 adoptate de UE în 28 iunie 2021 (aplicabile pentru perioadele anuale începând cu sau după 1 ianuarie 2022),
- **Amendamente la diverse standarde datorită „Îmbunătățirilor IFRS (ciclul 2018-2020)”** care rezultă din proiectul anual de îmbunătățire a IFRS (IFRS 1, IFRS 9, IFRS 16 și IAS 41) cu scopul principal de a elimina inconsecvențele și de a clarifica anumite formulări – adoptate de UE în 28 iunie 2021 (amendamentele la IFRS 1, IFRS 9 și IAS 41 sunt aplicabile pentru perioadele anuale începând cu sau după 1 ianuarie 2022. Amendamentul la IFRS 16 se referă numai la un exemplu ilustrativ, astfel încât nu este menționată o dată de intrare în vigoare).

Adoptarea acestor noi standarde, amendamente și interpretări ale standardelor existente nu au dus la modificări semnificative în situațiile financiare ale Societății.

**Standarde și amendamente la standardele existente emise de IASB și adoptate de UE, dar care nu au intrat încă în vigoare**

La data aprobării acestor situații financiare, următoarele amendamente la standardele existente au fost emise de IASB și adoptate de UE, dar nu sunt încă în vigoare:

- **IFRS 17 „Contracte de asigurare”** inclusiv amendamente la IFRS 17 emise de IASB în data de 25 iunie 2020 - adoptate de UE în 19 noiembrie 2021 (aplicabile pentru perioadele anuale începând cu sau după 1 ianuarie 2023). Acest standard nu este aplicabil Electromagnetica.
- **Amendamente la IAS 1 „Prezentarea situațiilor financiare”** – Prezentarea politicilor contabile adoptate de UE în 2 martie 2022 (aplicabile pentru perioadele anuale începând cu sau după 1 ianuarie 2023),
- **Amendamente la IAS 8 „Politici contabile, modificări ale estimărilor contabile și erori”** – Definiția estimărilor contabile adoptate de UE în 2 martie 2022 (aplicabile pentru perioadele anuale începând cu sau după 1 ianuarie 2023).

**Standarde noi și amendamente la standardele existente emise de către IASB, dar care nu au fost încă adoptate de către UE**

În prezent, IFRS-urile adoptate de UE nu diferă în mod semnificativ de reglementările adoptate de Consiliul pentru Standardele Internaționale de Contabilitate (IASB), cu excepția următoarelor noi standarde și modificări la standardele existente, care nu au fost aprobate pentru utilizarea în UE.

- **Amendamente la IAS 1 „Prezentarea situațiilor financiare”** – Clasificarea datoriilor în datorii pe termen scurt și datorii pe termen lung (aplicabile pentru perioadele anuale începând cu sau după 1 ianuarie 2023)

**ELECTROMAGNETICA SA**  
**NOTE EXPLICATIVE LA SITUATIILE FINANCIARE INTERIMARE SEPARATE**  
**PENTRU PERIOADA DE 6 LUNI ÎNCHEIATĂ LA 30 IUNIE 2022**  
**(toate sumele sunt exprimate în RON, dacă nu se specifică altfel)**

---

**2. APLICAREA STANDARDELOR INTERNAȚIONALE DE RAPORTARE FINANCIARĂ NOI ȘI REVIZUITE (continuare)**

- **Amendamente la IAS 12 „Impozit pe profit”** – Impozit amânat aferent creanțelor și datoriilor care decurg dintr-o singură tranzacție (aplicabile pentru perioadele anuale începând cu sau după 1 ianuarie 2023),
- **Amendamente la IFRS 17 „Contracte de asigurare”** – Aplicarea inițială a IFRS 17 și IFRS 9 – Informații comparative (aplicabile pentru perioadele anuale începând cu sau după 1 ianuarie 2023),
- **IFRS 14 „Conturi de amânare aferente activităților reglementate”** (aplicabil pentru perioadele anuale începând cu sau după 1 ianuarie 2016) – Comisia Europeană a decis să nu emită procesul de aprobare a acestui standard interimar și să aștepte standardul final,
- **Amendamente la IFRS 10 „Situatii financiare consolidate” și IAS 28 „Investiții în entități asociate și asocieri în participație”** – Vânzarea de sau contribuția cu active între un investitor și entitățile asociate sau asocierile în participație ale acestuia și amendamentele ulterioare (data intrării în vigoare a fost amânată pe perioadă nedeterminată, până când se va finaliza proiectul de cercetare privind metoda punerii în echivalență).

Societatea anticipează că adoptarea acestor standard noi și amendamente la standardele existente nu va avea un impact semnificativ asupra situațiilor financiare ale Societății în perioada inițială de aplicare.

**Informații suplimentare cu privire la anumite standarde, amendamente la standardele existente și interpretări care pot fi folosite când este cazul:**

- **Amendamente la IFRS 3 „Combinări de întreprinderi”** – Referințe la Cadrul Conceptual cu amendamente la IFRS 3, emise de IASB în 14 mai 2020. Amendamentele: (a) actualizează IFRS 3 astfel încât să facă referire la Cadrul Conceptual din 2018 în loc de Cadrul din 1989; (b) adaugă o cerință suplimentară la IFRS 3 conform căreia, pentru tranzacții și alte evenimente care fac obiectul IAS 37 sau IFRIC 21, un dobânditor va aplica IAS 37 sau IFRIC 21 (și nu Cadrul Conceptual) pentru a identifica datoriile pe care și le-a asumat într-o combinație de întreprinderi; și (c) adaugă o mențiune explicită la IFRS 3 conform căreia un dobânditor nu va recunoaște activele contingente dobândite într-o combinație de întreprinderi.
- **Amendamente la IFRS 16 „Contracte de leasing”** – Concesii la chirii ca urmare a Covid-19 după 30 iunie 2021 emise de IASB în 31 martie 2021. Amendamentele prelungesc cu un an perioada de aplicare a avantajului practic din IFRS 16. Înlesnirea a fost prelungită cu un an pentru a acoperi concesiile la chirii care reduc doar plățile de leasing datorate la sau înainte de 30 iunie 2022.
- **Amendamente la IAS 1 „Prezentarea situațiilor financiare”** – Clasificarea datoriilor în datorii pe termen scurt și datorii pe termen lung, emise de IASB în 23 ianuarie 2020. Amendamentele oferă o abordare mai generală la clasificarea datoriilor prevăzută de IAS 1 plecând de la acordurile contractuale existente la data raportării. Amendamentele la IAS 1 emise de IASB în 15 iulie 2020 amână data intrării în vigoare cu un an pentru perioadele anuale începând cu sau după 1 ianuarie 2023.
- **Amendamente la IAS 1 „Prezentarea situațiilor financiare”** – Prezentarea politicilor contabile emise de IASB în 12 februarie 2021. Amendamentele cer entităților să-și prezinte mai degrabă politicile contabile semnificative decât politicile contabile importante și să ofere îndrumări și exemple pentru a ajuta autorii situațiilor financiare să decidă ce politici contabile să prezinte în situațiile financiare.
- **Amendamente la IAS 8 „Politici contabile, modificări ale estimărilor contabile și erori”** – Definiția estimărilor contabile emise de IASB în 12 februarie 2021. Amendamentele se concentrează pe estimările contabile și oferă îndrumări despre distincția dintre politici contabile și estimări contabile.
- **Amendamente la IAS 12 „Impozit pe profit”** – Impozit amânat aferent creanțelor și datoriilor care decurg dintr-o singură tranzacție emise de IASB în 6 mai 2021. Conform amendamentelor, scutirea de la recunoașterea inițială nu se aplică tranzacțiilor în care apar diferențe temporare atât deductibile,



**ELECTROMAGNETICA SA**  
**NOTE EXPLICATIVE LA SITUATIILE FINANCIARE INTERIMARE SEPARATE**  
**PENTRU PERIOADA DE 6 LUNI ÎNCHEIATĂ LA 30 IUNIE 2022**  
**(toate sumele sunt exprimate în RON, dacă nu se specifică altfel)**

---

**2. APLICAREA STANDARDELOR INTERNAȚIONALE DE RAPORTARE FINANCIARĂ NOI ȘI REVIZUITE (continuare)**

cât și impozabile la recunoașterea inițială, care duc la recunoașterea de creanțe și datorii cu impozitul amânat egale.

- **Amendamente la IAS 16 „Imobilizări corporale”** – Încasări înainte de utilizarea preconizată, emise de IASB în 14 mai 2020. Amendamentele interzic deducerea din costul unui element de imobilizare corporală o oricăror încasări obținute din vânzarea de elemente produse în timpul aducerii activului respectiv în locul și în starea necesare pentru a putea fi operat conform planificării conducerii.

În schimb, entitatea recunoaște încasările din vânzarea acestor elemente, și costul cu producerea acestor elemente în contul de profit și pierdere.

- **Amendamente la IAS 37 „Provizioane, datorii contingente și active contingente”** - Contracte oneroase — Costul cu executarea contractului, emise de IASB în 14 mai 2020. Conform amendamentelor „costul cu executarea” unui contract cuprinde „costurile direct legate de contract”. Costurile direct legate de contract pot fi ori costuri incrementale de executare a contractului, ori o alocare a altor costuri direct legate de executarea contractelor.
- **Amendamente la diverse standarde datorită „Îmbunătățirilor IFRS (ciclul 2018-2020)”** emise de IASB în 14 mai 2020. Amendamente la diverse standarde care rezultă din proiectul anual de îmbunătățire a IFRS (IFRS 1, IFRS 9, IFRS 16 și IAS 41 ) cu scopul principal de a elimina inconsecvențele și de a clarifica anumite formulări. Amendamentele: (a) clarifică faptul că filiala care aplică paragraful D16(a) din IFRS 1 poate evalua cumulativ diferențele din schimbul valutar folosind sumele raportate de societatea-mamă, în funcție de data tranziției societății-mamă la IFRS (IFRS 1); (b) clarifică onorariile pe care le include o entitate atunci când aplică testul „10 la sută” din paragraful B3.3.6 din IFRS 9 pentru a evalua dacă trebuie să scoată o datorie financiară din evidențe. O entitate include numai onorariile plătite sau primite între entitate (împrumutat) și împrumutător, inclusiv onorariile plătite sau primite fie de entitate, fie de împrumutător în numele celuilalt (IFRS 9); (c) elimină din exemplu prezentarea rambursarea de către locator a cheltuielilor cu îmbunătățirile aduse spațiului închiriat pentru a soluționa orice eventuală confuzie cu privire la tratamentul stimulentele de leasing care ar putea apărea din cauza modului în care sunt prezentate stimulentele de leasing în respectivul exemplu (exemplul ilustrativ 13 atașat la IFRS 16); și (d) elimină cerința din paragraful 22 din IAS 41 pentru entități de a exclude fluxurile de numerar cu impozitarea atunci când evaluează valoarea justă a unui activ biologic prin utilizarea unei tehnici a valorii actualizate (IAS 41).
- **IFRS 14 „Conturi de amânare aferente activităților reglementate”** emis de IASB în 30 ianuarie 2014. Acest standard are scopul de a permite entităților care adoptă pentru prima dată IFRS, și care recunosc în prezent conturile de amânare aferente activităților reglementate conform politicilor contabile general acceptate anterioare, să continue să facă acest lucru la trecerea la IFRS.
- **Amendamente la IFRS 10 „Situatii financiare consolidate” și IAS 28 „Investiții în entități asociate și asocieri în participație”- Vânzarea de sau contribuția cu active între un investitor și entitățile asociate sau asocierile în participație ale acestuia**, emise de IASB în 11 septembrie 2014 (în 17 decembrie 2015, IASB a amânat data intrării în vigoare pe termen nedefinit). Amendamentele soluționează contradicția dintre cerințele IAS 28 și IFRS 10 și clarifică faptul că într-o tranzacție care implică o entitate asociată sau asociere în participație, câștigurile sau pierderile sunt recunoscute atunci când activele vândute sau aduse drept contribuție reprezintă o întreprindere.

**3. POLITICI CONTABILE SEMNIFICATIVE**

**Declarație de conformitate**

Situațiile financiare interimare separate ale Societății au fost întocmite în conformitate cu Standardele Internaționale de Raportare Financiară adoptate de Uniunea Europeană („IFRS”) în vigoare la data de raportare a Societății, respectiv 30 iunie 2022 și în conformitate cu prevederile Ordinului Ministrului Finanțelor Publice nr. 2844/2016, pentru aprobarea Reglementărilor contabile conforme cu Standardele Internaționale de Raportare Financiară, aplicabile societăților comerciale ale căror valori mobiliare sunt admise la tranzacționare pe o piață reglementată, cu modificările și clarificările ulterioare. Aceste prevederi corespund cerințelor Standardelor Internaționale de Raportare Financiară, adoptate de către Uniunea Europeană.

**ELECTROMAGNETICA SA**  
**NOTE EXPLICATIVE LA SITUATIILE FINANCIARE INTERIMARE SEPARATE**  
**PENTRU PERIOADA DE 6 LUNI ÎNCHEIATĂ LA 30 IUNIE 2022**  
**(toate sumele sunt exprimate în RON, dacă nu se specifică altfel)**

---

### **3. POLITICI CONTABILE SEMNIFICATIVE (continuare)**

#### **Moneda funcțională și de prezentare**

Aceste situații financiare separate sunt prezentate în RON, care este moneda funcțională a Societății.

#### **Bazele întocmirii**

Situațiile financiare interimare separate au fost pregătite pe baza costului istoric, cu excepția anumitor instrumente financiare care sunt evaluate la valoarea justă așa cum este explicat în politicile contabile. Costul istoric este în general bazat pe valoarea justă a contraprestației efectuată în schimbul activelor.

Imobilizările corporale sunt prezentate la valori reevaluate conform IAS 16 și investițiile imobiliare la valori juste conform IAS 40.

Pentru stocurile fără mișcare sau cu mișcare lentă se constituie ajustări pe baza estimărilor managementului. Constituirea și reluarea ajustărilor pentru deprecierea stocurilor se efectuează trimestrial la datele de raportare pe seama contului de profit și pierdere astfel: pentru stocurile fără mișcare 50% din valoarea totală iar pentru cele cu mișcare lentă 25%.

În primul set de situații financiare întocmite conform IFRS, societatea a aplicat IAS 29 Raportarea financiară în economiile hiperinflaționiste, corectând costul istoric al capitalului social, rezervelor legale și al altor rezerve constituite din profitul net, cu efectul inflației, până la data de 31 decembrie 2003. Aceste ajustări au fost înregistrate în conturi de rezerve (vezi Nota 14).

Societatea întocmește și situații financiare consolidate conform IFRS adoptate de către UE, care sunt disponibile pe website-ul societății. Acestea se publică odată cu situațiile financiare separate.

#### **Moneda străină**

Operațiunile exprimate în monedă străină sunt înregistrate în lei la cursul oficial de schimb de la data decontării tranzacției. Activele și datoriile monetare înregistrate în devize la data întocmirii situației a poziției financiare sunt exprimate în lei la cursul din ziua respectivă. Câștigurile sau pierderile din decontarea acestora și din conversia activelor și datoriilor monetare denumite în monedă străină folosind cursul de schimb de la sfârșitul perioadei analizate sunt recunoscute în rezultatul exercițiului. Activele și datoriile nemonetare care sunt evaluate la cost istoric în monedă străină sunt înregistrate în lei la cursul de schimb de la data tranzacției. Activele și datoriile nemonetare exprimate în monedă străină care sunt evaluate la valoarea justă sunt înregistrate în lei la cursul din data la care a fost determinată valoarea justă.

Diferențele de conversie sunt prezentate în contul de profit sau pierdere.

Ratele de schimb ale principalelor valute au fost următoarele:

	<b>Curs 30 iunie 2022</b>	<b>Curs 30 iunie 2021</b>
EUR	4,9454	4,9267
USD	4,7424	4,1425

#### **Utilizarea estimărilor și raționamentelor profesionale**

Pregătirea situațiilor financiare în conformitate cu IFRS adoptate de Uniunea Europeană presupune din partea conducerii utilizarea unor estimări și ipoteze care afectează aplicarea politicilor contabile, precum și valoarea raportată a activelor, datoriilor, veniturilor și cheltuielilor. Estimările și judecățile asociate acestora se bazează pe date istorice și pe alți factori considerați a fi elocvenți în circumstanțele date, iar rezultatul acestor factori formează baza judecăților folosite în determinarea valorii contabile a activelor și pasivelor pentru care nu există alte surse de evaluare disponibile. Rezultatele efective pot fi diferite de valorile estimate.

**ELECTROMAGNETICA SA**  
**NOTE EXPLICATIVE LA SITUATIILE FINANCIARE INTERIMARE SEPARATE**  
**PENTRU PERIOADA DE 6 LUNI ÎNCHEIATĂ LA 30 IUNIE 2022**  
**(toate sumele sunt exprimate în RON, dacă nu se specifică altfel)**

---

### **3. POLITICI CONTABILE SEMNIFICATIVE (continuare)**

#### **Utilizarea estimărilor și raționamentelor profesionale (continuare)**

Estimările și judecățile sunt revizuite în mod periodic. Revizuirile estimărilor contabile sunt recunoscute în perioada în care estimarea este revizuită, dacă revizuirea afectează doar acea perioadă sau în perioada curentă și în perioadele viitoare, dacă revizuirea afectează atât perioada curentă, cât și perioadele viitoare.

Efectul modificării aferente perioadei curente este recunoscut ca venit sau cheltuială în perioada curentă. Dacă există, efectul asupra perioadelor viitoare este recunoscut ca venit sau cheltuială în acele perioade viitoare.

Managementul companiei consideră că eventuale diferențe față de aceste estimări nu vor avea o influență semnificativă asupra situațiilor financiare în viitorul apropiat, pentru fiecare estimare fiind aplicat principiul prudenței.

Estimările și ipotezele sunt utilizate în special pentru ajustări de depreciere ale mijloacelor fixe, estimarea duratei de viață utilă a unui activ amortizabil, pentru ajustarea de depreciere a creanțelor, pentru provizioane, pentru recunoașterea activelor privind impozitul amânat.

În conformitate cu IAS 36, imobilizările necorporale sunt analizate pentru a identifica dacă prezintă indicii de depreciere la data bilanțului. Dacă valoarea contabilă netă a unui activ este mai mare decât valoarea lui recuperabilă, o pierdere din depreciere este recunoscută pentru a reduce valoarea netă contabilă a activului respectiv la nivelul valorii recuperabile. Dacă motivele recunoașterii pierderii din depreciere dispar în perioadele următoare, valoarea contabilă netă a activului este majorată până la nivelul valorii contabile nete, care ar fi fost determinată dacă nicio pierdere din depreciere nu ar fi fost recunoscută.

Evaluarea pentru deprecierea creanțelor este efectuată individual și se bazează pe cea mai bună estimare a conducerii privind valoarea prezentă a fluxurilor de numerar care se așteaptă a fi primite. Societatea își revizuieste creanțele comerciale și de altă natură la fiecare dată a poziției financiare, pentru a evalua dacă trebuie să înregistreze în contul de profit și pierdere o depreciere de valoare. Raționamentul profesional al conducerii este necesar în special pentru estimarea valorii și pentru coordonarea fluxurilor de trezorerie viitoare atunci când se determină pierderea din depreciere. Aceste estimări se bazează pe ipoteze privind mai mulți factori, iar rezultatele reale pot fi diferite, ducând la modificări viitoare ale ajustărilor.

Prin natura lor, contingențele vor fi clarificate doar atunci când unul sau mai multe evenimente viitoare se vor petrece sau nu. Evaluarea contingențelor implică în mod inerent utilizarea de ipoteze și estimări semnificative ale rezultatului unor evenimente viitoare.

Activele privind impozitul amânat sunt recunoscute pentru pierderi fiscale, în măsura în care e probabil că va exista un profit impozabil din care să poată fi acoperite pierderile. Este necesară exercitarea raționamentului profesional pentru a determina valoarea activelor privind impozitul amânat care poate fi recunoscut, pe baza probabilității în ceea ce privește perioada și nivelului viitorului profit impozabil, cât și strategiile viitoare de planificare fiscală.

#### **Principii, politici și metode contabile**

Conform IAS 8 – Politici contabile, modificări ale estimărilor contabile și erori, politicile contabile reprezintă principiile, bazele, convențiile, regulile și practicile specifice aplicate de entitate la întocmirea și prezentarea situațiilor financiare.

Societatea și-a selectat și aplică politicile contabile în mod consecvent pentru tranzacții, alte evenimente și condiții similare, cu excepția cazului în care un standard sau o interpretare prevede sau permite, în mod specific, clasificarea elementelor pentru care ar putea fi adecvată aplicarea unor politici contabile diferite. Dacă un standard sau o interpretare prevede sau permite o astfel de clasificare, trebuie să fie selectată și aplicată fiecărei categorii, în mod consecvent, o politică contabilă adecvată.

**ELECTROMAGNETICA SA**  
**NOTE EXPLICATIVE LA SITUATIILE FINANCIARE INTERIMARE SEPARATE**  
**PENTRU PERIOADA DE 6 LUNI ÎNCHEIATĂ LA 30 IUNIE 2022**  
**(toate sumele sunt exprimate în RON, dacă nu se specifică altfel)**

---

### **3. POLITICI CONTABILE SEMNIFICATIVE (continuare)**

#### **Principii, politici și metode contabile (continuare)**

Societatea modifică o politică contabilă doar dacă modificarea:

- este impusă de un standard sau de o interpretare; sau
- are drept rezultat situații financiare care oferă informații fiabile și mai relevante cu privire la efectele tranzacțiilor, ale altor evenimente sau condiții asupra poziției financiare, performanței financiare sau fluxurilor de trezorerie ale entității.

Prezentăm un sumar al politicilor contabile semnificative care au fost aplicate pentru toate perioadele prezentate în situațiile financiare, cu excepția modificărilor care derivă din standarde noi și amendamente la standarde cu data aplicării inițiale la 1 ianuarie 2022 și prezentate la punctul 2.

#### **Valoare justă**

IFRS 13 – Evaluarea la valoare justă stabilește o ierarhie a valorii juste care clasifică pe trei niveluri datele de intrare pentru tehnicile de evaluare utilizate pentru evaluarea valorii juste:

- Date de intrare de nivel 1 – sunt prețuri cotate (neajustate) pe piețe active pentru active și datorii identice la care entitatea are acces la data de evaluare. Aceste date oferă cea mai fiabilă dovadă a valorii juste și trebuie utilizat ori de câte ori este disponibil
- Date de intrare de nivel 2 – sunt date de intrare diferite de prețurile cotate incluse la nivelul 1 care sunt observabile direct sau indirect pentru activ sau datorie (exemplu prețuri cotate pentru active sau datorii identice sau similare pe piețe care nu sunt active)
- Date de intrare de nivelul 3 – sunt date de intrare neobservabile pentru activ sau datorie. Societatea trebuie să elaboreze date de intrare neobservabile pe baza celor mai bune informații disponibile în circumstanțele date care pot cuprinde date proprii ale societății.

#### **Imobilizări necorporale**

##### ***Evaluarea inițială***

Societatea a ales să fie evaluate la cost de achiziție sau de producție conform IAS 38 – Imobilizări necorporale.

##### ***Evaluarea după recunoașterea inițială***

Societatea a ales drept politică contabilă pentru evaluarea imobilizărilor necorporale după recunoașterea inițială, modelul bazat pe cost.

Societatea a optat să utilizeze pentru amortizarea imobilizărilor necorporale metoda liniară de amortizare. Durata de viață utilă pentru această grupă de imobilizări este între 3 și 5 ani.

Pentru a stabili dacă o imobilizare necorporală evaluată la cost este depreciată, societatea aplică IAS 36. La sfârșitul fiecărei perioade de raportare societatea estimează dacă sunt indicii ale deprecierei acestor active și în cazul în care sunt identificate, se estimează valoarea recuperabilă a activului și înregistrează deprecierea aferentă. O pierdere din depreciere trebuie recunoscută imediat în profit sau pierdere.

În scopul prezentării în contul de profit și pierdere, câștigurile sau pierderile care apar odată cu încetarea utilizării sau ieșirea unei imobilizări necorporale se determină ca diferență între veniturile generate de ieșirea activului și valoarea sa neamortizată, inclusiv cheltuielile ocazionate de scoaterea acestuia din evidență și trebuie prezentate ca valoare netă în contul de profit și pierdere, potrivit IAS 38.

**ELECTROMAGNETICA SA**  
**NOTE EXPLICATIVE LA SITUATIILE FINANCIARE INTERIMARE SEPARATE**  
**PENTRU PERIOADA DE 6 LUNI ÎNCHEIATĂ LA 30 IUNIE 2022**  
**(toate sumele sunt exprimate în RON, dacă nu se specifică altfel)**

---

### **3. POLITICI CONTABILE SEMNIFICATIVE (continuare)**

#### **Imobilizările corporale**

##### ***Evaluarea inițială***

Imobilizările corporale sunt recunoscute inițial la costul de achiziție sau de producție.

Costul imobilizărilor corporale cumpărate este reprezentat de valoarea contraprestațiilor efectuate pentru achiziționarea activelor respective precum și valoarea altor costuri direct atribuibile aducerii activelor la locația și condiția necesare pentru ca acestea să poată opera în modul dorit de conducere. Costul activelor construite în regie proprie include costurile salariale, materiale, costuri indirecte de producție și alte costuri direct atribuibile aducerii activelor la locația și condiția curentă.

Societatea are stabilit un plafon valoric de recunoaștere al unui element de natura imobilizării corporale.

##### ***Evaluarea după recunoașterea inițială***

Societatea a optat să folosească pentru evaluarea după recunoașterea inițială a imobilizărilor corporale **modelul reevaluării**. Conform modelului reevaluării, un element de imobilizare corporală a cărei valoare justă poate fi evaluată în mod fiabil trebuie contabilizat la o valoare reevaluată, aceasta fiind valoarea sa justă la data reevaluării minus orice amortizare cumulată ulterior și orice pierderi cumulate din depreciere.

Reevaluările trebuie să se facă cu suficientă regularitate pentru a se asigura că valoarea contabilă nu se deosebește semnificativ de ceea ce s-ar fi determinat prin utilizarea valorii juste la finalul perioadei de raportare.

Valoarea justă a terenurilor și clădirilor este determinată în general pe baza probelor de piață, printr-o evaluare efectuată de evaluatori profesioniști calificați.

Valoarea justă a elementelor de imobilizări corporale este în general valoarea lor pe piață determinată prin evaluare.

Frecvența reevaluărilor depinde de modificările valorii juste ale imobilizărilor corporale reevaluate. În cazul în care valoarea justă a unui activ se deosebește semnificativ de valoarea contabilă, se impune o nouă reevaluare.

Când un element de imobilizări este reevaluat orice amortizare cumulată la data reevaluării este eliminată din valoarea contabilă brută a activului și suma netă este retrată la valoarea reevaluată a activului.

Prin urmare, frecvența reevaluărilor depinde de modificările în valoarea justă a imobilizărilor corporale. În cazul în care valoarea justă a unui element reevaluat de imobilizări corporale la data bilanțului diferă semnificativ de valoarea sa contabilă, o nouă reevaluare este necesară. În cazul în care valorile juste sunt volatile, cum poate fi în cazul terenurilor și clădirilor, reevaluări frecvente pot fi necesare. În cazul în care valorile juste sunt stabile pe o perioadă lungă de timp, cum poate fi cazul cu instalații și utilaje, evaluările pot fi necesare mai rar. IAS 16 sugerează că reevaluările anuale pot fi necesare în cazul în care există modificări semnificative și volatile în valori.

Dacă un element de imobilizări corporale este reevaluat atunci întreaga clasă de imobilizări corporale din care face parte acel element este reevaluată.

Amortizarea unui activ începe când acesta este disponibil pentru utilizare, adică atunci când se află în amplasamentul și starea necesare pentru a putea funcționa în maniera dorită de conducere.

Amortizarea unui activ încetează la prima dată dintre data când activul este clasificat drept deținut în vederea vânzării (sau inclus într-un grup destinat cedării care este clasificat drept deținut în vederea vânzării în conformitate cu IFRS 5) și data la care activul este derecunoscut. Prin urmare, amortizarea nu încetează atunci când activul nu este utilizat cu excepția cazului în care acesta este complet amortizat. Terenurile și clădirile sunt active separabile și sunt contabilizate separat chiar și atunci când sunt dobândite împreună.

**ELECTROMAGNETICA SA**  
**NOTE EXPLICATIVE LA SITUATIILE FINANCIARE INTERIMARE SEPARATE**  
**PENTRU PERIOADA DE 6 LUNI ÎNCHEIATĂ LA 30 IUNIE 2022**  
**(toate sumele sunt exprimate în RON, dacă nu se specifică altfel)**

---

### **3. POLITICI CONTABILE SEMNIFICATIVE (continuare)**

#### **Imobilizările corporale (continuare)**

##### ***Evaluarea după recunoașterea inițială (continuare)***

Terenurile deținute nu se amortizează.

Dacă costul terenului include costuri de dezafectare, înlăturare, restaurare, aceste costuri sunt amortizate pe perioada când se obțin beneficii ca urmare a efectuării acestor costuri.

Pentru toate activele achiziționate începând cu 1 ianuarie 2015, Societatea a optat să utilizeze ca metodă de amortizare, metoda liniară care presupune alocarea sistematică a valorii amortizării pe întreaga durată de viață economică a activelor.

Valoarea reziduală, durata de viață și metoda de amortizare se revizuiesc la data situațiilor financiare. Conducerea societății a estimat ca fiind adecvate următoarele durate de viață utilă pentru diferite categorii de imobilizări corporale după cum urmează:

<b>Imobilizări corporale</b>	<b><u>Durata (ani)</u></b>
Construcții	20 - 100
Echipeamente tehnologice	5 - 12
Aparate și instalații de măsurare, control și reglare	3 - 8
Mijloace de transport	4 - 8
Mobilier, aparatură birotică, echipamente de protecție valori umane și materiale	8 - 15

##### ***Politica de depreciere aplicată de societate***

Surplusul din reevaluare inclus în capitalurile proprii aferent unui element de imobilizări corporale se transferă lunar, direct în rezultatul reportat atunci când activul este utilizat pe măsura amortizării sale precum și atunci când este derecunoscut, la cedare sau casare.

În cazul unui activ reevaluat, o pierdere din depreciere este recunoscută direct prin diminuarea eventualului surplus rezultat din reevaluarea activului, cu condiția ca pierderea din depreciere să nu depășească surplusul din reevaluarea acestuia.

Câștigul sau pierderea care rezultă din derecunoașterea unui element de imobilizări corporale este inclusă în profit sau pierdere când elementul este derecunoscut.

Valoarea contabilă a unui element de imobilizări corporale este derecunoscută la cedare sau când nu se mai așteaptă beneficii viitoare din utilizarea sau cedarea sa.

Dacă se vând în mod repetat elemente ale imobilizărilor corporale care au fost deținute pentru închiriere către alții, aceste active vor fi transferate în stocuri la valoarea contabilă la data când acestea încetează să fie închiriate și sunt deținute în vederea vânzării. Încasările în urma vânzării acestor active sunt recunoscute ca venituri în contul de profit și pierdere.

##### ***Întreținere și reparații majore***

Costurile capitalizate cu activitățile de inspecții și reparații capitale reprezintă componente separate ale activelor corespunzătoare sau ale grupurilor corespunzătoare de active. Costurile capitalizate cu reparațiile capitale sunt amortizate utilizând metoda de amortizare pentru activul de bază până la următoarea reparație. Cheltuielile cu activitățile majore de reparații cuprind costul înlocuirii activelor sau a unor părți din active, costurile de inspecție și costurile de reparații capitale. Aceste cheltuieli sunt capitalizate dacă un activ sau o parte a unui activ care a fost amortizat separat este înlocuit și este probabil că va aduce beneficii economice viitoare. Dacă o parte a activului înlocuit nu a fost considerată o componentă separată și, prin urmare, nu a fost amortizată separat, se utilizează valoarea de înlocuire pentru a estima valoarea contabilă netă a activului înlocuit care este casat imediat. Toate celelalte costuri cu reparațiile curente și întreținerea uzuală sunt recunoscute direct în cheltuieli.

**ELECTROMAGNETICA SA**  
**NOTE EXPLICATIVE LA SITUATIILE FINANCIARE INTERIMARE SEPARATE**  
**PENTRU PERIOADA DE 6 LUNI ÎNCHEIATĂ LA 30 IUNIE 2022**  
**(toate sumele sunt exprimate în RON, dacă nu se specifică altfel)**

---

### **3. POLITICI CONTABILE SEMNIFICATIVE (continuare)**

#### **Imobilizările corporale (continuare)**

##### **Contracte de leasing**

Societatea a aplicat IFRS 16 începând cu 1 ianuarie 2019, folosind metoda retrospectivă modificată, fără retratarea valorilor comparative pentru perioada anterioară prezentată. Aceasta a aplicat IFRS 16 pentru toate contractele existente înainte de 1 ianuarie 2019, clasificate ca leasing conform IAS 17 și IFRIC 4.

Societatea a ales să aplice excepția propusă de standard pentru contractele de leasing pentru active cu valoare mică (sub 5000 USD).

Societatea a recunoscut active și datorii noi pentru contractele de leasing operațional pentru autovehicule, spații închiriate și echipamente. De asemenea a fost recunoscută o cheltuială cu amortizarea dreptului de utilizare a activului și o cheltuială cu dobânda aferentă datoriei de leasing. Dreptul de utilizare al activelor la data tranziției este egal cu datoria de leasing, ajustat cu orice sumă plătită în avans sau plăți de leasing preliminate aferente leasingurilor recunoscute în situația poziției financiare imediat înainte de data aplicării inițiale.

La data de începere a contractului de leasing, Societatea recunoaște datoriile de leasing, evaluate la valoarea actualizată cu rata de imprumut marginală a plăților de leasing, pe durata contractului de leasing. Plățile includ plăți fixe minus orice stimulente de primit, plăți variabile de leasing care depind de un indice sau o rată și sumele care se așteaptă să fie plătite sub formă de valoare reziduală.

##### **Investiții imobiliare**

###### ***Evaluarea inițială***

Evaluarea investiției imobiliare la recunoașterea inițială se face la cost conform IAS 40 – Investiții imobiliare. Costul unei investiții imobiliare este format din prețul de cumpărare plus orice cheltuială direct atribuibilă (onorarii profesionale pentru servicii juridice, taxele pentru transferul dreptului de proprietate, etc.).

###### ***Evaluarea după recunoaștere***

Societatea a ales modelul bazat pe valoarea justă pentru prezentarea investițiilor imobiliare în situațiile financiare. Investițiile imobiliare nu se amortizează, câștigurile sau pierderile decurgând din modificările de valoare justă ale acestora sunt incluse în profitul sau pierderea perioadei în care apar.

##### **Active financiare**

Electromagnetica aplică IFRS 9 – Instrumente financiare care a intrat în vigoare începând cu 1 ianuarie 2018 și care folosește pentru clasificarea activelor financiare, modelul de afaceri al entității și caracteristicile fluxului de trezorerie ale activului financiar conform contractului.

Clasificarea activelor financiare

Conform IFRS 9 Instrumente financiare, activele financiare sunt clasificate în:

1. activ financiar *evaluat la cost amortizat dacă sunt îndeplinite ambele condiții de mai jos:*
  - activul financiar este detinut în cadrul unui model de afaceri al cărui obiectiv este de a deține activele financiare pentru a colecta fluxurile de trezorerie contractuale și
  - termenii contractuali ai activului financiar generează la anumite date, fluxuri de trezorerie care sunt exclusiv plăți ale principalului și ale dobânzii aferente valorii principalului datorat
2. *activ financiar evaluat la valoarea justă prin alte elemente ale rezultatului global dacă sunt îndeplinite ambele condiții de mai jos*
  - activul financiar este detinut în cadrul unui model de afaceri al cărui obiectiv este îndeplinit atât prin colectarea fluxurilor de trezorerie contractuale cât și vânzarea activelor financiare și

**ELECTROMAGNETICA SA**  
**NOTE EXPLICATIVE LA SITUATIILE FINANCIARE INTERIMARE SEPARATE**  
**PENTRU PERIOADA DE 6 LUNI ÎNCHEIATĂ LA 30 Iunie 2022**  
**(toate sumele sunt exprimate în RON, dacă nu se specifică altfel)**

---

### **3. POLITICI CONTABILE SEMNIFICATIVE (continuare)**

#### **Active financiare (continuare)**

- termenii contractuali ai activului financiar genereaza, la anumite date, fluxuri de trezorerie care sunt exclusiv plati ale principalului si ale dobanzii aferente valorii principalului datorat
3. *un activ financiar evaluat la valoarea justa prin profit sau pierdere* cu exceptia cazului in care este evaluat la cost amortizat in conformitate cu punct 1 sau la valoarea justa prin alte elemente ale rezultatului global in conformitate cu punct 2

Cu exceptia creantelor comerciale care intra sub incidenta IFRS 15, un activ financiar sau o datorie financiara se evalueaza intial la valoare justa, iar in cazul unui activ financiar sau al unei datorii financiare care nu este la valoarea justa prin profit sau pierdere se adauga sau se scad costurile tranzactiei care sunt direct atribuibile achizitiei sau emisiunii activului financiar sau datoriei financiare.

Dupa recunoasterea initiala, evaluarea ulterioara a activelor financiare se face la:

- costul amortizat
- valoarea justa prin alte elemente ale rezultatului global sau
- valoarea justa prin profit sau pierdere

Activele financiare cuprind actiunile deținute la filiale, entități asociate și entități controlate în comun, împrumuturile acordate acestor entități, alte investiții deținute ca imobilizări și alte împrumuturi.

Societatea prezintă investițiile in filiale la cost. De asemenea societatea nu are investiții in societăți in participație sau entități asociate.

#### **Investiții în entități afiliate**

Filialele sunt entități aflate sub controlul societății. În **IFRS 10 – Situații financiare consolidate** se definește principiul de control și se stabilește controlul drept bază pentru consolidare. IFRS 10 stabilește modul de aplicare a principiului controlului pentru a identifica dacă un investitor controlează o entitate în care s-a investit și prin urmare, trebuie să consolideze entitatea în care s-a investit.

Un investitor controlează o entitate în care s-a investit dacă și numai dacă investitorul deține în totalitate următoarele:

- a) autoritatea asupra entității în care s-a investit;
- b) expunere sau drepturi de venituri variabile pe baza participării sale în entitățile în care s-a investit;
- c) capacitatea de a-și utiliza autoritatea asupra entității în care s-a investit pentru a influența valoarea veniturilor investitorului

#### **Dobânzi aferente împrumuturilor**

Dobânzile aferente împrumuturilor care sunt direct atribuibile achiziției, construcției sau producției unui activ cu ciclu lung de producție se capitalizează până în momentul în care activul este pregătit în vederea utilizării prestabilite sau vânzării. Toate celelalte costuri aferente împrumuturilor sunt recunoscute drept cheltuieli în contul de profit și pierdere al perioadei în care apar. Cheltuielile cu dobânzile se înregistrează folosind metoda dobânzii efective. In cursul perioadei de 6 luni incheiata la 30 iunie 2022 si respectiv 30 iunie 2021 nu au fost capitalizate cheltuieli cu dobanda in valoarea activelor.

#### **Subvenții guvernamentale**

În conformitate cu IAS 20, subvențiile guvernamentale sunt recunoscute doar atunci când există suficientă siguranță că toate condițiile atașate acordării lor vor fi îndeplinite și că subvențiile vor fi primite. Subvențiile care îndeplinesc aceste criterii sunt prezentate drept datorii și sunt recunoscute în mod sistematic în contul de profit și pierdere pe durata de viață utilă a activelor la care se referă.



**ELECTROMAGNETICA SA**  
**NOTE EXPLICATIVE LA SITUATIILE FINANCIARE INTERIMARE SEPARATE**  
**PENTRU PERIOADA DE 6 LUNI ÎNCHEIATĂ LA 30 IUNIE 2022**  
**(toate sumele sunt exprimate în RON, dacă nu se specifică altfel)**

---

### **3. POLITICI CONTABILE SEMNIFICATIVE (continuare)**

#### **Stocuri**

În conformitate cu IAS 2 – Stocuri, acestea sunt active care sunt:

- deținute în vederea revânzării pe parcursul desfășurării normale a activității
- în curs de producție pentru o astfel de vânzare sau
- sub forma de materiale și alte consumabile care urmează a fi folosite în procesul de producție sau pentru prestarea de servicii

Stocurile sunt prezentate la valoarea cea mai mică dintre cost și valoarea realizabilă netă. Valoarea realizabilă netă este estimată pe baza prețului de vânzare aferent activității normale, mai puțin costurile estimate pentru finalizare și vânzare. Pentru stocurile de materii prime și materiale fără mișcare sau cu mișcare lentă, precum și pentru cele de produse finite nevandabile se constituie ajustări pe baza estimărilor managementului.

Constituirea și reluarea ajustărilor pentru deprecierea stocurilor se efectuează pe seama contului de profit și pierdere.

Societatea utilizează pentru determinarea costului la ieșirea din gestiune a materialelor aprovizionate metoda primul intrat primul ieșit (FIFO). La produsele finite se utilizează pentru intrarea și ieșirea din gestiune costul standard. La sfârșitul fiecărei luni pe baza contabilității de gestiune se determină costul efectiv al produselor obținute.

#### **Creanțe și alte active similare**

Incepând cu 1 ianuarie 2018, Societatea a aplicat pentru prima dată standardul nou IFRS 9 „*Instrumente financiare*” care are ca rezultat o recunoaștere anticipată a ajustărilor de depreciere a creanțelor până la valoarea pierderilor din credit preconizate, calculate pe baza ratelor de pierdere istorice.

Creanțele și alte active similare sunt prezentate la cost amortizat diminuat cu ajustările de valoare.

Atunci când se estimează că o creanță nu se va încasa integral, în contabilitate se înregistrează ajustări pentru depreciere, la nivelul sumei care nu se mai poate recupera. Scoaterea din evidență a creanțelor are loc ca urmare a încasării lor sau a cedării către o terță parte. Creanțele curente pot fi scăzute din evidență și prin compensarea reciprocă între terți a creanțelor și datoriilor, cu respectarea prevederilor legale. Scăderea din evidență a creanțelor ale căror termene de încasare sunt prescrise se efectuează după ce societatea obține documente care demonstrează ca au fost întreprinse toate demersurile legale pentru recuperarea acestora. Creanțele scoase din evidență se urmăresc în continuare extracontabil.

#### **Numerar și echivalente de numerar**

Pentru întocmirea situației fluxurilor de trezorerie, se consideră că numerarul este numerarul existent în casierie și în conturile bancare curente. Echivalentele de numerar reprezintă depozite și investiții cu un grad de lichiditate ridicat, cu scadențe inițiale mai mici de trei luni.

#### **Datorii**

O datorie reprezintă o obligație actuală a societății ce decurge din evenimente trecute și prin decontarea căreia se așteaptă să rezulte o ieșire de resurse care încorporează beneficii economice.

O datorie este recunoscută în contabilitate și prezentată în situațiile financiare atunci când este probabil că o ieșire de resurse purtătoare de beneficii economice va rezulta din lichidarea unei obligații prezente și când valoarea la care se va realiza aceasta decontare poate fi evaluată în mod credibil.

**Datoriile curente** sunt acele datorii care trebuie plătite într-o perioadă de până la un an.

O datorie trebuie clasificată ca datorie pe termen scurt, denumită și datorie curentă, atunci când:

- a) se așteaptă să fie decontată în cursul normal al ciclului de exploatare al societății comerciale;
- b) deținută în primul rând în scopul tranzacționării;

**ELECTROMAGNETICA SA**  
**NOTE EXPLICATIVE LA SITUATIILE FINANCIARE INTERIMARE SEPARATE**  
**PENTRU PERIOADA DE 6 LUNI ÎNCHEIATĂ LA 30 Iunie 2022**  
**(toate sumele sunt exprimate în RON, dacă nu se specifică altfel)**

---

### **3. POLITICI CONTABILE SEMNIFICATIVE (continuare)**

- c) este exigibilă în termen de 12 luni de la data bilanțului; sau
- d) societatea nu are dreptul necondiționat de a amâna achitarea datoriei pentru cel puțin 12 luni de la data bilanțului.

Toate celelalte datorii trebuie clasificate ca **datorii pe termen lung**.

Datoriile sunt prezentate la cost amortizat. Veniturile înregistrate în avans încadrate ca datorii pe termen lung sunt actualizate utilizând metoda dobânzii efective. Rata de actualizare utilizată în acest sens este rata determinată conform propriilor proceduri elaborate de către conducerea societății.

Societatea derecunoaște o datorie atunci când obligațiile contractuale sunt achitate, anulate sau expiră. Dacă bunurile și serviciile furnizate în legătură cu activitățile curente nu au fost facturate, dar dacă livrarea a fost efectuată și valoarea acestora este disponibilă, obligația respectivă este înregistrată ca datorie.

Sumele reprezentând dividende repartizate din profitul net al perioadei de raportare sunt evidențiate în anul următor în rezultatul reportat urmând ca, după aprobarea de către adunarea generală a acționarilor a acestei destinații, să fie înregistrate ca dividende de plătit acționarilor.

#### **Impozitul pe profit curent**

Taxa curentă de plată se determină pe baza profitului impozabil al anului. Profitul fiscal este diferit de profitul raportat în contul de profit și pierdere deoarece exclude elemente de venit sau cheltuieli care sunt impozabile sau deductibile în alți ani și mai exclude elemente care nu vor deveni niciodată impozabile sau deductibile. Datoria societății aferentă impozitului pe profit curent este calculată utilizând procente de taxare care au fost prevăzute de lege sau într-un proiect de lege la sfârșitul anului. În prezent cota de impozitare este de 16%.

#### **Impozitul amânat**

Impozitul amânat se constituie analizând diferențele temporare ale activelor și datoriilor. Pierderea fiscală reportată este inclusă în calculația creanței privind impozitul pe profit amânat. Creanța privind impozitul amânat este recunoscută numai în măsura în care este probabil să se obțină profit impozabil în viitor, după compensarea cu pierderea fiscală a anilor anteriori și cu impozitul pe profit de recuperat. Creanțele și datoriile privind impozitul pe profit amânat sunt compensate atunci când există acest drept și când sunt aferente impozitelor pe profit percepute de aceeași autoritate fiscală.

#### **Recunoașterea veniturilor**

Veniturile sunt evaluate conform IFRS 15 – Venituri din contractele cu clienții.

IFRS 15 stabilește un model în cinci pași pentru a înregistra veniturile rezultate din contractele cu clienții:

- Pasul 1: Identificarea contractului cu un client
- Pasul 2: Identificarea obligațiilor de plată din contract
- Pasul 3: Determinarea pretului tranzacției
- Pasul 4: Alocarea pretului tranzacției pentru obligațiile de executare din contract
- Pasul 5: Recunoașterea veniturilor pe măsura ce societatea îndeplinește o obligație de executare

În conformitate cu IFRS 15, veniturile sunt recunoscute în suma care reflectă contraprestarea la care o entitate se așteaptă să aibă dreptul în schimbul transferului de bunuri sau servicii către un client.

#### **Vânzarea de bunuri**

În conformitate cu IFRS 15, veniturile vor fi recunoscute atunci când un client obține controlul asupra bunurilor. Societatea livrează bunuri în condiții contractuale bazate pe condiții de livrare. Momentul în care clientul obține controlul asupra bunurilor este considerat a fi în mod substanțial același pentru majoritatea contractelor Societății conform IFRS 15, la fel ca și conform IAS 18.

**ELECTROMAGNETICA SA**  
**NOTE EXPLICATIVE LA SITUATIILE FINANCIARE INTERIMARE SEPARATE**  
**PENTRU PERIOADA DE 6 LUNI ÎNCHEIATĂ LA 30 IUNIE 2022**  
**(toate sumele sunt exprimate în RON, dacă nu se specifică altfel)**

---

### **3. POLITICI CONTABILE SEMNIFICATIVE (continuare)**

#### **Vânzarea de bunuri (continuare)**

In cazul contractelor cu clientii in care vanzarea de bunuri (in principal corpuri de iluminat cu LED, contoare, elemente de siguranta a traficului feroviar etc) este in general estimata a fi singura obligatie de prestare, se estimeaza ca adoptarea IFRS 15 nu va avea niciun impact asupra veniturilor si profitului sau pierderii Societatii.

Societatea se asteapta ca recunoasterea veniturilor sa aiba loc la un moment in timp, moment in care controlul activului este transferat clientului si anume la livrarea bunurilor.

In pregatirea pentru adoptarea IFRS 15, Societatea a avut in vedere urmatoarele:

#### *Contraprestatia variabila*

Unele contracte cu clientii presupun risturne pentru volum, reduceri financiare, reduceri comerciale de pret sau dreptul de retur pentru defecte de calitate. In prezent, veniturile obtinute din aceste vanzari sunt recunoscute pe baza pretului specificat in contract, nete de returnari si diminuari de venituri, reduceri comerciale si reduceri de volum inregistrate in baza contabilitatii de angajamente atunci cand se poate face o estimare rezonabila a ajustarilor veniturilor.

In conformitate cu IFRS 15, este necesara estimarea venitului variabil la inceputul contractului. Veniturile vor fi recunoscute in masura in care este probabil ca o reversare semnificativa a valorii veniturilor cumulate recunoscute sa nu aiba loc. In consecinta, pentru acele contracte pentru care Societatea nu

este in masura sa faca o estimare rezonabila a reducerilor, venitul va fi recunoscut mai devreme decat atunci cand perioada de retur trece sau cand se poate face o estimare rezonabila.

Totusi, deoarece perioadele contractuale pentru majoritatea contractelor coincid cu anii calendaristici pentru care sunt intocmite situatiile financiare anuale si datorita faptului ca Societatea raporteaza in prezent veniturile anuale din contractele cu clientii net de ajustari, cum ar fi reducerile de volum sau reducerile financiare, impactul asupra rezultatului reportat din tratamentul veniturilor variabile ca urmare a adoptarii IFRS 15 nu este material. In acelasi timp, cazurile de reclamatii privind calitatea (drepturi de retur) sunt izolate si pe baza istoricului imateriale, astfel incat Societatea nu poate face o estimare rezonabila a unei astfel de reversari a veniturilor la data de raportare.

#### *Impactul asupra rezultatului reportat.*

Societatea are calitatea de principal in toate relatiile contractuale de vanzari, deoarece este prestatorul principal in toate contractele de venituri, are dreptul de a stabili pretul si este expusa riscurilor aferente stocurilor si riscului de credit.

În conformitate cu IFRS 15, evaluarea se va baza pe criteriul conform caruia Societatea controleaza bunurile specifice inainte de a le transfera clientului final, mai degraba decat daca au expunere la riscuri si recompense semnificative asociate vanzarii de bunuri.

#### *Recunoasterea veniturilor din obligatii de prestare distincte*

Conform unor conditii de livrare Societatea poate asigura servicii cum ar fi transportul catre o destinatie specificata dincolo de momentul transferului controlului bunurilor catre clienti. IFRS 15 impune unei entitati sa contabilizeze fiecare bun sau serviciu distinct ca o obligatie de prestare separata. Serviciile de transport de marfa s-ar putea incadra in definitia unui serviciu distinct, insa este necesara o intelegere deplina a termenilor comerciali pentru asigurarea ca acesta este cazul. O obligatie de prestare a transportului indeplineste in general criteriile de obligatie de prestare pe o perioada de timp, iar veniturile vor fi recunoscute pe perioada transferului catre client. In cazul in care nu indeplineste criteriile, obligatia de executare se considera indeplinita la un moment in timp, iar veniturile ar fi recunoscute atunci cand clientul primeste bunurile. Aceasta ar putea conduce la recunoasterea unei parti a veniturilor din contract atunci cand se transfera controlul marfurilor si recunoasterea in timp a partii din venituri aferente serviciilor de transport de marfa. Nu poate exista o obligatie separata pentru o entitate sa transporte propriile bunuri (adica inainte de transferul controlului bunurilor catre client).

**ELECTROMAGNETICA SA**  
**NOTE EXPLICATIVE LA SITUATIILE FINANCIARE INTERIMARE SEPARATE**  
**PENTRU PERIOADA DE 6 LUNI ÎNCHEIATĂ LA 30 IUNIE 2022**  
**(toate sumele sunt exprimate în RON, dacă nu se specifică altfel)**

---

### **3. POLITICI CONTABILE SEMNIFICATIVE (continuare)**

#### **Vânzarea de bunuri (continuare)**

Impactul asupra rezultatului reportat din tratamentul serviciilor de transport ca obligatii distincte de prestare, ca urmare a adoptarii IFRS 15, este imaterial.

##### *Prestarea de servicii*

Societatea presteaza diverse servicii ca activitati principale (lucrari constructii montaj) si ca activitati ocazionale. Venitul este evaluat la valoarea justa a contraprestatiei primite sau de primit. In conformitate cu IFRS 15, contravaloarea totala din contractele de servicii va fi alocata tuturor serviciilor pe baza preturilor lor de vanzare individuale. Preturile de vanzare independente vor fi stabilite pe baza preturilor de lista la care Societatea presteaza serviciile respective in tranzactii separate.

##### *Obligații de executare îndeplinite în timp*

SC Electromagnetica SA transferă controlul asupra unui bun sau serviciu în timp și, prin urmare, îndeplinește o obligație de executare și recunoaște venituri în timp dacă este îndeplinit unul dintre următoarele criterii:

- (a) clientul primește și consumă simultan beneficiile oferite de executarea de către entitate pe măsură ce entitatea execută,
- (b) executarea de către entitate creează sau îmbunătățește un activ (de exemplu, producția în curs de execuție) pe care clientul îl controlează pe măsură ce activul este creat sau îmbunătățit sau
- (c) executarea de către entitate nu creează un activ cu o utilizare alternativă pentru entitate, iar entitatea are un drept exercitabil la plată pentru executarea realizată până la data respectivă.

##### *Obligații de executare îndeplinite la un moment specific*

Daca Electromagnetica SA îndeplinește obligația de executare la un moment specific (ca de exemplu, furnizarea unor bunuri cu clauza de montaj sau punere un functiune la un moment dat), pentru a determina momentul specific în care clientul obține controlul asupra unui activ promis și Electromagnetica îndeplinește o obligație de executare, se analizeaza atat dispozițiile privind transferul controlului, cat si indicatorii de transfer al controlului, in mod special acceptarea activului de catre client care poate fi certificata prin semnarea procesului verbal de punere in functiune sau acceptarea explicita la plata.

In cazul acordurilor cu facturare inainte de livrare pe linga conditiile mentionate mai sus pentru ca un client sa obtina controlul asupra unui produs intr-un acord cu facturare inainte de livrare trebuie sa fie indeplinite toate criteriile urmatoare:

- motivul acordului cu facturare inainte de livrare trebuie sa fie substantial (sa existe solicitarea scrisa a clientului)
- produsul trebuie sa fie gata pentru transferul fizic la client in mod curent
- entitatea care livreaza produsul nu poate avea capacitatea de a utiliza produsul sau de al atribui unui alt client

Daca in contractul incheiat cu un client exista clauza de acceptare atunci momentul in care un client obtine controlul asupra unui bun sau serviciu se evalueaza in functie de aceasta clauza.

##### *Evaluarea progresului de îndeplinire a unei obligații de executare în întregime*

Pentru fiecare obligație de executare îndeplinită în timp Societatea recunoaste veniturile în timp prin evaluarea progresului de îndeplinirea în întregime a acelei obligații de executare. Scopul evaluării progresului este de a prezenta efectuarea transferului controlului asupra bunurilor sau serviciilor promise unui client (adică îndeplinirea obligației de executare de către furnizor).

##### *Evaluări rezonabile ale progresului*

Societatea recunoaste veniturile pentru o obligație de executare îndeplinită în timp numai dacă aceasta poate evalua în mod rezonabil progresul său privind îndeplinirea în întregime a obligației de executare si deține informațiile fiabile necesare pentru aplicarea unei metode adecvate de evaluare a progresului.

**ELECTROMAGNETICA SA**  
**NOTE EXPLICATIVE LA SITUATIILE FINANCIARE INTERIMARE SEPARATE**  
**PENTRU PERIOADA DE 6 LUNI ÎNCHEIATĂ LA 30 IUNIE 2022**  
**(toate sumele sunt exprimate în RON, dacă nu se specifică altfel)**

---

### **3. POLITICI CONTABILE SEMNIFICATIVE (continuare)**

#### **Vânzarea de bunuri (continuare)**

Pentru evaluarea progresului în îndeplinirea unei obligații viitoare, necesară de exemplu în contractele care au clauza de punere în funcțiune sau montaj Societatea a optat pentru metoda bazată pe intrări conform căreia veniturile se recunosc pe baza intrărilor sau a eforturilor entității pentru îndeplinirea unei obligații de executare (de exemplu, resurse consumate, ore de lucru petrecute, costuri înregistrate, timp scurs sau ore de utilizare a mașinilor) în raport cu intrările totale preconizate pentru îndeplinirea obligației de executare respective. Dacă intrările sau eforturile sunt distribuite uniform pe toată perioada executării, veniturile pot fi recunoscute pe o bază liniară.

Cerintele de recunoaștere și evaluare din IFRS 15 sunt de asemenea aplicabile pentru recunoașterea și evaluarea oricărui castig sau pierdere rezultate din cedarea activelor nefinanciare (cum ar fi activele fixe și imobilizările necorporale), atunci când această cedare nu este în cursul normal al afacerii. Cu toate acestea, la tranziție, efectul acestor modificări nu se așteaptă să fie semnificativ pentru Societate.

#### **Veniturile din chirii**

Veniturile din chirii sunt recunoscute în contul de profit și pierdere liniar, pe durata contractului de închiriere.

#### **Dividende și dobânzi**

Veniturile din dividende sunt recunoscute atunci când este stabilit dreptul acționarului de a primi plata. Veniturile din dividende sunt înregistrate la valoarea brută ce include impozitul pe dividende, care este recunoscut ca o cheltuială curentă în perioada în care s-a aprobat distribuirea.

Veniturile din dobânzi sunt recunoscute pe baza contabilității de angajamente, prin referință la principalul nerambursat și rata efectivă a dobânzii, acea rată care actualizează exact fluxurile viitoare preconizate ale sumelor de primit.

#### **Provizioane**

Provizioanele sunt prezentate separat de alte datorii cum sunt cele comerciale sau estimate, deoarece există o incertitudine în ceea ce privește momentul și valoarea la care se va efectua decontarea în viitor. Provizioanele se constituie pentru obligațiile curente față de terți atunci când este probabil ca obligațiile respective să fie onorate, iar suma necesară pentru stingerea obligațiilor poate fi estimată în mod credibil. Provizioanele pentru obligații individuale sunt constituite la o valoare egală cu cea mai bună estimare a sumei necesare pentru stingerea obligației.

Provizioanele sunt grupate în contabilitate pe categorii și se constituie pentru:

- a) litigii;
- b) garanții acordate clienților;
- c) dezafectarea imobilizărilor corporale și alte acțiuni similare legate de acestea;
- d) restructurare;
- e) beneficiile angajaților;
- f) alte provizioane

Atunci când, pe baza analizei efectuate de conducere împreună cu avocații asupra șanselor de pierdere a procesului de către societate, se ajunge la concluzia că șansele de pierdere estimate sunt mai mari de 50% se constituie provizion la valoarea estimată credibilă.

*Provizioane pentru garanții acordate clienților* se constituie în funcție de estimările făcute de conducere și compartimentele vânzări, tehnic și calitate cu privire la nivelul cheltuielilor cu reparațiile în termen de garanție. Nivelul cheltuielilor cu reparațiile pe perioada de garanție se determină ca procent din cifra de afaceri a anului de raportare.

**ELECTROMAGNETICA SA**  
**NOTE EXPLICATIVE LA SITUATIILE FINANCIARE INTERIMARE SEPARATE**  
**PENTRU PERIOADA DE 6 LUNI ÎNCHEIATĂ LA 30 IUNIE 2022**  
**(toate sumele sunt exprimate în RON, dacă nu se specifică altfel)**

---

### **3. POLITICI CONTABILE SEMNIFICATIVE (continuare)**

#### **Provizioane (continuare)**

##### *Provizioane de restructurare*

Obligația implicită de restructurare apare în cazul în care o societate:

- dispune de un plan oficial detaliat pentru restructurare în care să fie evidențiate: activitatea sau parte de activitate la care se referă, principalele locații afectate, locația, funcția și numărul aproximativ de angajați care vor primi compensații pentru încetarea activității lor, cheltuieli implicite, data la care se va implementa planul de restructurare
- a generat o așteptare justificată celor afectați că restructurarea va fi realizată prin demararea implementării respectivului plan de restructurare sau prin comunicarea principalelor caracteristici ale acestuia celor care vor fi afectați de procesul de restructurare.

Provizionul de restructurare include numai cheltuieli directe legate de restructurare.

##### *Provizioane pentru beneficiile angajaților*

Sunt înregistrate în cursul exercițiului financiar provizioane pentru concedii de odihnă rămase neefectuate și alte provizioane conform contracte de munca. În momentul recunoașterii acestora ca datorii față de angajați, valoarea provizioanelor va fi reluată prin conturile de venituri corespunzătoare.

##### *Alte provizioane*

În situația în care sunt identificate datorii cu plasare în timp sau valoare incertă care îndeplinesc condițiile de recunoaștere a provizioanelor conform IAS 37, dar nu se regăsesc în niciuna din categoriile identificate mai sus, se înregistrează alte provizioane.

La sfârșitul fiecărei perioade de raportare provizionul se reanalizează și este ajustat astfel încât să reprezinte cea mai bună estimare curentă. Atunci când se constată în urma analizei că nu mai este probabil să fie necesare ieșiri de resurse care încorporează beneficii economice pentru stingerea obligației, provizionul trebuie anulat.

Societatea nu recunoaște provizion pentru pierderile din exploatarea activelor. Previzionarea unor pierderi din exploatare indică faptul ca anumite active de exploatare pot fi depreciate și în acest caz se testează aceste active în conformitate cu IAS 36 – Deprecierea activelor.

#### **Beneficiile angajaților**

Obligațiile cu beneficiile pe termen scurt acordate angajaților nu se actualizează și sunt recunoscute în de profit și pierdere pe măsură ce serviciul aferent este prestat.

Beneficiile pe termen scurt acordate angajaților includ salariile, primele și contribuțiile la asigurări sociale. Beneficiile pe termen scurt sunt recunoscute ca și cheltuială atunci când serviciile sunt prestate.

Societatea efectuează plăți în numele salariaților proprii către sistemul de pensii al statului român, asigurările de sănătate și fondul de șomaj, în decursul derulării activității normale.

Toți angajații societății sunt membri și au obligația de a contribui la sistemul de pensii al statului român. Toate contribuțiile aferente sunt recunoscute în contul de profit și pierdere al perioadei atunci când sunt efectuate. Societatea nu are altfel de obligații suplimentare.

Societatea nu este angajată în nici un sistem de pensii independent și în consecință nu are niciun fel de obligații în acest sens. Societatea nu este angajată în niciun alt sistem de beneficii post angajare. Societatea nu are obligații de a presta servicii ulterioare foștilor sau actualilor salariați.

Societatea nu acordă în prezent beneficii sub forma participării salariaților la profit.

**ELECTROMAGNETICA SA**  
**NOTE EXPLICATIVE LA SITUATIILE FINANCIARE INTERIMARE SEPARATE**  
**PENTRU PERIOADA DE 6 LUNI ÎNCHEIATĂ LA 30 IUNIE 2022**  
**(toate sumele sunt exprimate în RON, dacă nu se specifică altfel)**

---

### **3. POLITICI CONTABILE SEMNIFICATIVE (continuare)**

În prezent nu există niciun plan în care să fie prevăzută obligația Societății de a acorda beneficii sub forma acțiunilor proprii ale entității (sau alte instrumente de capitaluri proprii).

#### **Rezultatul exercițiului**

În contabilitate, profitul sau pierderea se stabilește cumulat de la începutul exercițiului financiar.

Rezultatul exercițiului se determină ca diferență între veniturile și cheltuielile exercițiului.

Rezultatul definitiv al exercițiului financiar se stabilește la închiderea acestuia și reprezintă soldul final al contului de profit și pierdere.

Repartizarea profitului se efectuează în conformitate cu prevederile legale în vigoare. Sumele reprezentând rezerve constituite din profitul exercițiului financiar curent, în baza unor prevederi legale, de exemplu rezerva legală constituită în baza prevederilor Legii 31/1990 se înregistrează la finele exercițiului curent. Profitul contabil rămas după această repartizare se preia la începutul exercițiului financiar următor celui pentru care se întocmesc situațiile financiare anuale în contul de rezultatul reportat reprezentând profitul nerepartizat sau pierderea neacoperită, de unde se repartizează pe celelalte destinații hotărâte de adunarea generală a acționarilor, cu respectarea prevederilor legale. Evidențierea în contabilitate a destinațiilor profitului contabil se efectuează după ce adunarea generală a acționarilor a aprobat repartizarea profitului, prin înregistrarea sumelor reprezentând dividende convenite acționarilor, rezerve și alte destinații, potrivit legii.

#### **Rezultatul pe acțiune**

IAS 33 – Rezultatul pe acțiune prevede ca dacă o entitate prezintă situații financiare consolidate cât și situații financiare separate, prezentarea rezultatului pe acțiune se realizează doar pe baza informațiilor consolidate. Dacă alege să prezinte rezultatul pe acțiune pe baza situației sale financiare separate, trebuie să prezinte astfel de informații referitoare la rezultatul pe acțiune doar în situația rezultatului global.

Societatea a ales să prezinte rezultatul pe acțiune în aceste Situatii financiare separate.

Societatea prezintă rezultatul pe acțiune de bază pentru acțiunile sale ordinare. Rezultatul pe acțiune de bază este calculat împărțind câștigul sau pierderea atribuibil deținătorilor de acțiuni ordinare ale societății la media ponderată a acțiunilor ordinare în circulație pe parcursul perioadei.

Media ponderată a acțiunilor ordinare în circulație în timpul perioadei reprezintă numărul de acțiuni în circulație la începutul perioadei ajustat cu numărul de acțiuni răscumpărate sau emise în perioada respectivă înmulțit cu un factor de ponderare a timpului.

Factorul de ponderare a timpului este numărul de zile în care acțiunile respective s-au aflat în circulație, ca proporție din numărul total de zile ale perioadei.

#### **Raportare pe segmente**

Un segment operațional este o componentă distinctă a societății care se angajează în activități în urma cărora ar putea obține venituri și înregistra cheltuieli, inclusiv venituri și cheltuieli aferente tranzacțiilor cu oricare dintre celelalte componente ale societății și care este supus la riscuri și beneficii diferite de cele ale celorlalte segmente. Formatul principal de raportare pe segmente a Societății este reprezentat de segmentarea pe activități.

Având în vedere ca acțiunile Societății sunt tranzacționate la Bursa de Valori București și că aceasta aplică IFRS, se prezintă în situațiile financiare anuale precum și în raportările interimare realizate conform IAS 34 – Raportarea financiară interimară, informații despre segmentele de activitate, despre produsele și serviciile acestora, despre zonele geografice în care își desfășoară activitatea și despre principalii clienți.

În conformitate cu IFRS 8 - Segmente de activitate, un segment de activitate este o componentă a unei entități:

**ELECTROMAGNETICA SA**  
**NOTE EXPLICATIVE LA SITUATIILE FINANCIARE INTERIMARE SEPARATE**  
**PENTRU PERIOADA DE 6 LUNI ÎNCHEIATĂ LA 30 IUNIE 2022**  
**(toate sumele sunt exprimate în RON, dacă nu se specifică altfel)**

---

**3. POLITICI CONTABILE SEMNIFICATIVE (continuare)**

**Raportare pe segmente (continuare)**

- care se angajează în activități de afaceri din care poate obține venituri și de pe urma cărora poate suporta cheltuieli (inclusiv venituri aferente tranzacțiilor cu alte componente ale aceleiași entități);
- ale cărei rezultate din activitate sunt examinate în mod periodic de către principalul factor decizional operațional al entității în vederea luării de decizii cu privire la alocarea resurselor pe segmente și a evaluării performanței acestuia, și
- pentru care sunt disponibile informații financiare distincte.

Luând în considerare criteriile de identificare a segmentelor de activitate cât și pragurile cantitative descrise în IFRS 8, Societatea a identificat următoarele segmente de activitate pentru care prezintă informațiile în mod separat:

- activitatea licențiată – furnizarea și producerea energiei electrice.
- activitatea nelicențiată – producție industrială și închiriere spații.



**ELECTROMAGNETICA SA**  
**NOTE EXPLICATIVE LA SITUATIILE FINANCIARE INTERIMARE SEPARATE**  
**PENTRU PERIOADA DE 6 LUNI ÎNCHEIATĂ LA 30 IUNIE 2022**  
**(toate sumele sunt exprimate în RON, dacă nu se specifică altfel)**

**4. IMOBILIZĂRI CORPORALE**

<b>Cost</b>	<b>Terenuri și amenajare de terenuri</b>	<b>Construcții</b>	<b>Echipamente tehnologice și vehicule</b>	<b>Alte imobilizări corporale</b>	<b>Imobilizări corporale în curs de execuție</b>	<b>Avansuri pentru imobilizări corporale</b>	<b>Total</b>
<b>La 31 decembrie 2021</b>	<b>170.255.649</b>	<b>130.458.996</b>	<b>22.956.235</b>	<b>2.576.713</b>	<b>1.295.318</b>	-	<b>327.542.911</b>
Intrări din care:	-	130.326	467.107	28.492	586.829	-	1.212.754
din reevaluare							
Ieșiri din care:	-	-	(15.370)	(779)	(866.190)	-	(882.339)
urmărire a stabilirii valorii nete pentru reevaluare	-	-	-				-
diminuarea valorii ca urmare a reevaluării	-	-	-				
<b>La 30 iunie 2022</b>	<b>170.255.649</b>	<b>130.589.322</b>	<b>23.407.972</b>	<b>2.604.426</b>	<b>1.015.957</b>	-	<b>327.873.326</b>
<b>Amortizare cumulată</b>	<b>Terenuri și amenajare de terenuri</b>	<b>Construcții</b>	<b>Echipamente tehnologice și vehicule</b>	<b>Alte imobilizări corporale</b>	<b>Imobilizări corporale în curs de execuție</b>	<b>Avansuri pentru imobilizări corporale</b>	<b>Total</b>
<b>La 31 decembrie 2021</b>	<b>83.874</b>	-	<b>7.900.537</b>	-	-	-	<b>7.984.411</b>
Amortizarea perioadei	29.734	2.767.469	1.699.622	297.607	-	-	4.794.432
Amortizare cumulată aferentă ieșirilor din care:	-	-	(1.414)	(670)	-	-	(2.084)
urmărire a stabilirii valorii nete pentru reevaluare							-
<b>La 30 iunie 2022</b>	<b>113.608</b>	<b>2.767.469</b>	<b>9.598.745</b>	<b>296.937</b>	-	-	<b>12.776.759</b>

**ELECTROMAGNETICA SA**  
**NOTE EXPLICATIVE LA SITUATIILE FINANCIARE INTERIMARE SEPARATE**  
**PENTRU PERIOADA DE 6 LUNI ÎNCHEIATĂ LA 30 IUNIE 2022**  
**(toate sumele sunt exprimate în RON, dacă nu se specifică altfel)**

Ajustări pentru depreciere	Terenuri și amenajare de terenuri	Construcții	Echipamente tehnologice și vehicule	Alte imobilizări corporale	Imobilizări corporale în curs de execuție	Avansuri pentru imobilizari corporale	Total
<b>La 31 decembrie 2021</b>	-	-	-	-	-	-	-
Ajustări de depreciere recunoscute în profit sau pierdere	-	-	-	-	-		-
Reluări ale ajustărilor de depreciere recunoscute în profit sau pierdere	-	-	-	-			
<b>La 30 iunie 2022</b>	-	-	-	-	-	-	-
<b>Valoare contabilă netă</b>							
<b>La 31 decembrie 2021</b>	<b>170.171.775</b>	<b>130.458.996</b>	<b>15.055.698</b>	<b>2.576.713</b>	<b>1.295.318</b>	-	<b>319.558.500</b>
<b>La 30 iunie 2022</b>	<b>170.142.041</b>	<b>127.821.853</b>	<b>13.809.227</b>	<b>2.307.489</b>	<b>1.015.957</b>	-	<b>315.096.567</b>

**ELECTROMAGNETICA SA**  
**NOTE EXPLICATIVE LA SITUATIILE FINANCIARE INTERIMARE SEPARATE**  
**PENTRU PERIOADA DE 6 LUNI ÎNCHEIATĂ LA 30 IUNIE 2022**  
**(toate sumele sunt exprimate în RON, dacă nu se specifică altfel)**

**4. IMOBILIZĂRI CORPORALE (continuare)**

<b>Cost</b>	<b>Terenuri și amenajare de terenuri</b>	<b>Construcții</b>	<b>Echipamente tehnologice și vehicule</b>	<b>Alte immobilizări corporale</b>	<b>Imobilizări corporale în curs de execuție</b>	<b>Avansuri pentru immobilizari corporale</b>	<b>Total</b>
<b>La 31 decembrie 2020</b>	<b>155.046.596</b>	<b>109.150.436</b>	<b>35.322.167</b>	<b>4.222.490</b>	<b>2.540.179</b>	<b>301.602</b>	<b>306.583.437</b>
Intrări din care: din reevaluare	-	-	854.971	86.383	3.336.473	243.121	4.520.948
Ieșiri din care: urmare a stabilirii valorii nete pentru reevaluare diminuarea valorii ca urmare a reevaluării	-	(30.759)	(550.064)	(54.933)	(1.008.159)		(1.643.915)
							-
<b>La 30 iunie 2021</b>	<b>155.046.596</b>	<b>109.119.677</b>	<b>35.627.074</b>	<b>4.253.940</b>	<b>4.868.493</b>	<b>544.723</b>	<b>309.460.470</b>
<b>Amortizare cumulată</b>	<b>Terenuri și amenajare de terenuri</b>	<b>Construcții</b>	<b>Echipamente tehnologice și vehicule</b>	<b>Alte immobilizări corporale</b>	<b>Imobilizări corporale în curs de execuție</b>	<b>Avansuri pentru immobilizari corporale</b>	<b>Total</b>
<b>La 31 decembrie 2020</b>	<b>328.881</b>	<b>7.518.387</b>	<b>19.754.220</b>	<b>2.263.220</b>	-	-	<b>29.864.708</b>
Amortizarea perioadei	-	1.822.567	1.842.427	228.017	-	-	3.893.011
Amortizare cumulată aferentă ieșirilor din care: urmare a stabilirii valorii nete pentru reevaluare	-	(30.759)	(537.337)	(54.932)	-	-	(623.028)
							-
<b>La 30 iunie 2021</b>	<b>328.881</b>	<b>9.310.195</b>	<b>21.059.310</b>	<b>2.436.305</b>	-	-	<b>33.134.691</b>

**ELECTROMAGNETICA SA**  
**NOTE EXPLICATIVE LA SITUATIILE FINANCIARE INTERIMARE SEPARATE**  
**PENTRU PERIOADA DE 6 LUNI ÎNCHEIATĂ LA 30 IUNIE 2022**  
**(toate sumele sunt exprimate în RON, dacă nu se specifică altfel)**

**4. IMOBILIZĂRI CORPORALE (continuare)**

Ajustări pentru depreciere	Terenuri și amenajare de terenuri	Construcții	Echipamente tehnologice și vehicule	Alte imobilizări corporale	Imobilizări corporale în curs de execuție	Avansuri pentru imobilizari corporale	Total
<b>La 31 decembrie 2020</b>	-	<b>893.116</b>	<b>121.788</b>	-	-	-	<b>1.014.904</b>
Ajustări de depreciere recunoscute în profit sau pierdere	-	-	-	-	-	-	-
Reluări ale ajustărilor de depreciere recunoscute în profit sau pierdere	-	-	-	-	-	-	-
<b>La 30 iunie 2021</b>	-	<b>893.116</b>	<b>121.788</b>	-	-	-	<b>1.014.904</b>
<b>Valoare contabilă netă</b>							
<b>La 31 decembrie 2020</b>	<b>154.717.715</b>	<b>100.738.933</b>	<b>15.446.159</b>	<b>1.959.270</b>	<b>2.540.179</b>	<b>301.602</b>	<b>275.703.825</b>
<b>La 30 iunie 2021</b>	<b>154.717.715</b>	<b>99.809.482</b>	<b>14.567.764</b>	<b>1.817.635</b>	<b>4.868.493</b>	<b>544.723</b>	<b>275.310.875</b>

La 30 iunie 2022 imobilizările corporale au o scadere nesemnificativa fata de 31 decembrie 2021 în principal datorită compensarii amortizării cu achiziția de imobilizari corporale noi.

Intrările de imobilizări corporale sunt reprezentate de achiziții de echipamente tehnologice.

Imobilizările corporale ieșite reprezintă diminuări de valoare ca urmare a vânzării și casării.

**ELECTROMAGNETICA SA**  
**NOTE EXPLICATIVE LA SITUATIILE FINANCIARE INTERIMARE SEPARATE**  
**PENTRU PERIOADA DE 6 LUNI ÎNCHEIATĂ LA 30 Iunie 2022**  
**(toate sumele sunt exprimate în RON, dacă nu se specifică altfel)**

**4. IMOBILIZĂRI CORPORALE (continuare)**

Pentru garantarea acordurilor de garanție și contractelor de credit semnate cu băncile finanțatoare, societatea a ipotecat următoarele active în favoarea băncilor respective, astfel:

<b>Denumire active</b>	<b>Valoare contabilă netă 30 iunie 2022</b>	<b>Valoare contabilă netă 31 decembrie 2021</b>
- Imobile (loturi cadastrale nr 13, 15) Calea Rahovei , nr 266-268 , sector 5,Bucuresti	-	35.228.323
- Imobile (loturi cadastrale 1-3, 9,10, 16,18,19,21,23-26) Calea Rahovei, 266-268, sector 5, Bucuresti	59.472.197	40.931.491
- Teren Calea Rahovei, nr. 242 = 2.157 mp	5.902.198	5.902.198
- MHC-uri (teren+constructii industriale si edilitare)	45.156.733	46.195.350

În cadrul imobilizărilor corporale sunt cuprinse active achiziționate prin subvenție guvernamentală și utilizate în activitatea licențiată la una dintre microhidrocentralele situate în comuna Brodina județul Suceava. Valoarea rămasă a investiției la data de 30 iunie 2022 este de 9.756.196 lei din care valoarea subvenționată 4.165.479 lei. Valoarea rămasă a investiției la 31 decembrie 2021 a fost de 9.882.457 lei din care valoarea subvenționată 4.247.088 lei.

**Valoarea justa a imobilizarilor corporale**

Imobilizarile corporale ale Societatii, altele decat imobilizarile corporale in curs, sunt prezentate in situatiile financiare la valoarea reevaluată, aceasta reprezentand valoarea justa la data evaluării, mai puțin amortizarea acumulată și ajustările de depreciere.

Aceasta metoda se recomanda pentru proprietati, cand exista date suficiente și sigure privind tranzactiile sau oferte de vanzare cu proprietati similare în zona. Analiza preturilor la care s-au efectuat tranzactiile sau a preturilor cerute sau oferite pentru proprietatile comparabile este urmata de efectuarea unor corectii ale preturilor acestora, pentru a cuantifica diferentele dintre preturile platite, cerute sau oferite, cauzate de diferentele între caracteristicile specifice ale fiecărei proprietati în parte, numite elemente de comparatie.

Valoarea justa a cladirilor a fost determinata folosind abordarea prin cost și abordarea prin venit. Abordarea prin cost presupune ca valoarea maxima a unui activ pentru un cumparator informat este suma care este necesara pentru a cumpara ori a construi un activ nou cu utilitate echivalenta. Când activul nu este nou, din costul curent brut trebuie scăzute toate formele de depreciere care i se pot atribui acestuia, până la data evaluării. Abordarea prin venit oferă o indicație asupra valorii prin convertirea fluxurilor de venit viitoare în valoarea activului (valoarea de piață sau valoarea de investiție).

Informatii referitoare la ierarhia valorii juste la 30 iunie 2022 și 31 decembrie 2021:

	<b>Valoarea justa la 30 iunie 2022</b>		
	<b>Nivelul 1</b>	<b>Nivelul 2</b>	<b>Nivelul 3</b>
Terenuri și amenajări de terenuri	-	-	170.142.041
Constructii	-	-	127.821.853
	<b>Valoarea justa la 31 decembrie 2021</b>		
	<b>Nivelul 1</b>	<b>Nivelul 2</b>	<b>Nivelul 3</b>
Terenuri și amenajări de terenuri	-	-	170.171.775
Constructii	-	-	130.458.996

**ELECTROMAGNETICA SA**  
**NOTE EXPLICATIVE LA SITUATIILE FINANCIARE INTERIMARE SEPARATE**  
**PENTRU PERIOADA DE 6 LUNI ÎNCHEIATĂ LA 30 IUNIE 2022**  
**(toate sumele sunt exprimate în RON, dacă nu se specifică altfel)**

**4. IMOBILIZĂRI CORPORALE (continuare)**

Atat în cursul primului semestru al anului 2022, cât și în cursul anului 2021 nu au existat transferuri între nivelele aferente valorii juste.

**5. INVESTIȚII IMOBILIARE**

Societatea deține imobile utilizate în totalitate pentru închiriere. Toate contractele de închiriere prevăd o perioadă inițială de minim un an. Prelungirile ulterioare sunt negociate cu locatarii. Obligațiile părților referitoare la reparații, întreținere și îmbunătățiri sunt prevăzute în contractele încheiate.

Aceste imobile sunt recunoscute în conformitate cu IAS 40 drept investiție imobiliară. Pentru prezentarea investițiilor imobiliare în situațiile financiare Societatea a ales modelul bazat pe valoarea justă.

La data de 30 iunie 2022 investițiile imobiliare se prezintă după cum urmează:

	<b>30 iunie 2022</b>	<b>31 decembrie 2021</b>
<b>Sold initial</b>	<b>14.649.783</b>	<b>11.114.654</b>
Intrări din care:	224.031	4.273.442
din evaluare la valoare justă	-	919.714
transferuri	-	-
Ieșiri din care:	-	(738.313)
din evaluare la valoare justă	-	(738.313)
transferuri	-	-
<b>Sold final</b>	<b>14.873.814</b>	<b>14.649.783</b>

Veniturile aferente investițiilor imobiliare obținute în S1 al anul 2022 sunt în valoare de 1.479.527 lei și acoperă cheltuielile suportate de proprietar (S1 2021 1.442.146 lei).

Societatea deține și alte spații închiriate în cadrul unor imobile utilizate în comun cu alte activități. Acestea nu sunt clasificate ca fiind investiții imobiliare deoarece ponderea veniturilor din chirii în total venituri este nesemnificativă. De asemenea, în majoritatea situațiilor aceste spații nu pot fi administrate separat.

Precizăm că nu există restricții impuse asupra gradului de realizare a investițiilor imobiliare sau asupra transferului de venituri și încasări din cedare.

Informații referitoare la ierarhia valorii juste la 30 iunie 2022 și 31 decembrie 2021:

	<b>Nivelul 1</b>	<b>Nivelul 2</b>	<b>Nivelul 3</b>	<b>Valoarea justa la 30 iunie 2022</b>
Investitii imobiliare	-	-	14.873.814	14.873.814
	<b>Nivelul 1</b>	<b>Nivelul 2</b>	<b>Nivelul 3</b>	<b>Valoarea justa la 31 decembrie 2021</b>
Investitii imobiliare	-	-	14.649.783	14.649.783

**ELECTROMAGNETICA SA**  
**NOTE EXPLICATIVE LA SITUATIILE FINANCIARE INTERIMARE SEPARATE**  
**PENTRU PERIOADA DE 6 LUNI ÎNCHEIATĂ LA 30 IUNIE 2022**  
**(toate sumele sunt exprimate în RON, dacă nu se specifică altfel)**

**6. IMOBILIZĂRI NECORPORALE**

Imobilizările necorporale cuprind programe informatice, licențe și diverse softuri. Sunt amortizate prin metoda liniară.

În situația poziției financiare sunt prezentate la cost istoric, mai puțin amortizarea și eventualele ajustări de valoare.

Imobilizările necorporale au scăzut în principal datorită amortizării unor licențe.

Pentru majoritatea activelor necorporale, duratele de viață utilă au fost estimate la 3 ani.

Situația imobilizărilor necorporale la data de 30 iunie 2022 se prezintă astfel:

<b>Cost</b>	<b>Concesiuni brevete licențe</b>	<b>Alte imobilizări necorporale</b>	<b>Imobilizări necorporale în curs de execuție</b>	<b>Total</b>
<b>La 31 decembrie 2021</b>	<b>1.233.088</b>	<b>2.611.616</b>	-	<b>3.844.704</b>
Intrări	-	-	-	-
Ieșiri	-	-	-	-
Transferuri	-	-	-	-
<b>La 30 iunie 2022</b>	<b>1.233.088</b>	<b>2.611.616</b>	-	<b>3.844.704</b>
<b>Amortizare cumulată</b>				
<b>La 31 decembrie 2021</b>	<b>1.091.491</b>	<b>2.611.615</b>	-	<b>3.703.106</b>
Amortizarea perioadei	57.656	-	-	57.656
Amortizare cumulată afertă ieșirilor	-	-	-	-
<b>La 30 iunie 2022</b>	<b>1.149.147</b>	<b>2.611.615</b>	-	<b>3.760.762</b>
<b>Valoare contabilă netă</b>				
<b>La 31 decembrie 2021</b>	<b>141.598</b>	-	-	<b>141.598</b>
<b>La 30 iunie 2022</b>	<b>83.942</b>	-	-	<b>83.942</b>

**ELECTROMAGNETICA SA**  
**NOTE EXPLICATIVE LA SITUATIILE FINANCIARE INTERIMARE SEPARATE**  
**PENTRU PERIOADA DE 6 LUNI ÎNCHEIATĂ LA 30 IUNIE 2022**  
(toate sumele sunt exprimate în RON, dacă nu se specifică altfel)

**6. IMOBILIZĂRI NECORPORALE (continuare)**

Cost	Concesiuni brevete licențe	Alte imobilizări necorporale	Imobilizări necorporale în curs de execuție	Total
<b>La 31 decembrie 2020</b>	<b>1.175.884</b>	<b>2.611.615</b>	<b>57.203</b>	<b>3.844.702</b>
Intrări	8.030	-	-	8.030
Ieșiri	-	-	(8.030)	(8.030)
Transferuri	-	-	(8.030)	(8.030)
<b>La 30 iunie 2021</b>	<b>1.183.914</b>	<b>2.611.615</b>	<b>49.173</b>	<b>3.844.702</b>
<b>Amortizare cumulată</b>				
<b>La 31 decembrie 2020</b>	<b>941.566</b>	<b>2.611.615</b>	<b>-</b>	<b>3.553.181</b>
Amortizarea perioadei	77.522	-	-	77.522
Amortizare cumulată afereată ieșirilor	-	-	-	-
<b>La 30 iunie 2021</b>	<b>1.019.088</b>	<b>2.611.615</b>	<b>-</b>	<b>3.630.703</b>
<b>Valoare contabilă netă</b>				
<b>La 31 decembrie 2020</b>	<b>234.318</b>	<b>-</b>	<b>57.203</b>	<b>291.521</b>
<b>La 30 iunie 2021</b>	<b>164.826</b>	<b>-</b>	<b>49.173</b>	<b>213.999</b>

**7. ACTIVE AFERENTE DREPTURILOR DE UTILIZARE**

La 30 iunie 2022, Societatea recunoaste active aferente drepturilor de utilizare in valoare de 2.635.538 RON si de datorii din leasing in valoare de 2.086.527 RON aferente contractelor anterioare de leasing operational, din care datorii pe termen scurt in valoare de 915.224 RON si datorii pe termen lung in valoare de 1.171.303 RON.

	Sold la 01.01.2022	Intrari	Ieșiri	Sold la 30.06.2022
<b>Drept de utilizare</b>	<b>2.336.692</b>	<b>2.737.442</b>	<b>2.438.596</b>	<b>2.635.538</b>
Din care:				
<i>Drept de utilizare al cladirilor</i>	2.073.115	2.737.442	2.435.528	2.375.029
<i>Drept de utilizare al vehiculelor</i>	263.578	-	3.068	260.510
<b>Datorii din Leasing</b>	<b>1.475.249</b>	<b>2.737.441</b>	<b>2.126.163</b>	<b>2.086.527</b>
Depreciere recunoscuta	902.794	568.841	902.794	568.841
Cheltuiala cu dobanda	-	47.621	-	-

Valoarea neta a activelor la 30 iunie 2022: 2.066.697 RON.

Din care:

Valoare neta a dreptului de utilizare al cladirilor: 1.861.804 RON  
Valoare neta a dreptului de utilizare al vehiculelor: 204.893 RON  
Valoarea ramasa a datoriilor la 30 iunie 2022: 2.086.527 RON



**ELECTROMAGNETICA SA**  
**NOTE EXPLICATIVE LA SITUATIILE FINANCIARE INTERIMARE SEPARATE**  
**PENTRU PERIOADA DE 6 LUNI ÎNCHEIATĂ LA 30 IUNIE 2022**  
**(toate sumele sunt exprimate în RON, dacă nu se specifică altfel)**

**8. INVESTIȚII ÎN ENTITĂȚI AFILIATE**

La data de 30 iunie 2022, investițiile deținute în entitățile afiliate în suma de 841.908 lei sunt prezentate la cost.

Niciuna dintre societățile la care sunt deținute aceste investiții nu este cotate pe piața de valori mobiliare. Deținerile sunt evaluate la cost și sunt testate pentru depreciere anual. Pentru a stabili acest lucru, conducerea utilizează o serie de raționamente și are în vedere, pe lângă alți factori, durata și măsura în care valoarea la data de raportare a investiției este mai mică decât costul acesteia; sănătatea financiară și perspectiva pe termen scurt a entității afiliate, schimbările tehnologice și fluxurile de numerar operaționale și de finanțare.

Investițiile societății în filiale au rămas nemodificate în perioada de raportare, la 30 iunie 2022 fata de sfarsitul anului 2021, fiind:

<b>Numele filialei</b>	<b>Nr. titluri</b>	<b>Procent de deținere și drept de vot (%)</b>	<b>Valoare</b>
Electromagnetica Prestserv SRL	300	100%	30.000
Electromagnetica Fire SRL	799	99.875%	79.900
Procetel SA	42.483	96.548%	732.008
<b>TOTAL</b>			<b>841.908</b>

Aceste societăți vor fi cuprinse în situațiile financiare consolidate.

**9. ALTE ACTIVE IMOBILIZATE**

În această categorie sunt înregistrate garanțiile de bună execuție acordate clienților care au fost clasificate pe termen lung conform contractelor încheiate.

Evaluarea se face la cost și se testează anual pentru depreciere.

	<b>30 iunie 2022</b>	<b>31 decembrie 2021</b>
Garanții de bună execuție acordate clienților	1.743.939	1.481.839
Creante comerciale esalonate pe termen lung	11.501.950	14.436.414
Ajustare creante la valoare prezenta	(1.282.545)	(1.515.401)
Alte active imobilizate pe termen lung	69.386	137.628
<b>Total</b>	<b>12.032.730</b>	<b>14.540.480</b>

Creantele esalonate pe termen lung in valoare neta de 10.219.405 lei la 30 iunie 2022 au fost actualizate la valoarea prezentă, iar efectul valorii-timp a banilor a fost in valoare de 1.282.545 lei. Portiunea curenta este recunoscuta in creante comerciale (Nota 11).

**ELECTROMAGNETICA SA**  
**NOTE EXPLICATIVE LA SITUATIILE FINANCIARE INTERIMARE SEPARATE**  
**PENTRU PERIOADA DE 6 LUNI ÎNCHEIATĂ LA 30 IUNIE 2022**  
**(toate sumele sunt exprimate în RON, dacă nu se specifică altfel)**

**10. STOCURI**

	<b>30 iunie 2022</b>	<b>31 decembrie 2021</b>
Materii prime	9.341.250	9.892.908
Materiale consumabile	2.168.274	2.564.033
Produse finite	4.392.176	3.037.841
Produse în curs de execuție	3.815.292	2.730.442
Alte stocuri	2.247.902	2.168.220
Ajustări pentru deprecierea stocurilor	(2.471.345)	(2.272.135)
<b>Total</b>	<b>19.493.549</b>	<b>18.121.309</b>

În Alte stocuri se regăsesc obiecte de inventar, produse finite sau materiale aflate în custodie la terți și avansuri achitate furnizorilor de bunuri.

Mișcarea în cadrul ajustărilor pentru deprecierea stocurilor este următoarea:

	<b>30 iunie 2022</b>	<b>31 decembrie 2021</b>
<b>Sold la începutul perioadei</b>	<b>2.272.135</b>	<b>1.818.372</b>
Înregistrare ajustare de depreciere	412.695	657.136
Diminuare ajustare de depreciere	(213.485)	(203.373)
<b>Sold la sfârșitul perioadei</b>	<b>2.471.345</b>	<b>2.272.135</b>

Ajustările înregistrate în cursul perioadei de raportare se referă la materii prime și materiale fără mișcare sau cu mișcare lentă și produse finite fără mișcare.

Societatea nu are stocuri gajate în contul datoriiilor.

**11. CREANȚE COMERCIALE**

Creanțele sunt înregistrate la valoarea nominală și sunt evidențiate în contabilitatea analitică pe fiecare persoană fizică sau juridică. Creanțele în valută au fost evaluate pe baza cursului de schimb valutar în vigoare la sfârșitul exercițiului, iar diferențele de curs au fost recunoscute ca venituri sau cheltuieli ale perioadei.

	<b>30 iunie 2022</b>	<b>31 decembrie 2021</b>
Creanțe comerciale intern*	70.392.570	63.143.942
Creanțe comerciale extern	6.320.151	7.159.872
Creanțe comerciale estimate	6.407.183	4.563.460
Ajustare creanțe interne valoare prezenta	(929.107)	(844.317)
Ajustări pentru deprecierea creanțelor comerciale	(2.734.798)	(2.745.592)
<b>Creanțe comerciale net</b>	<b>79.455.999</b>	<b>71.277.365</b>

Creanțe comerciale intern includ și garanțiile de bună execuție cu scadență sub 1 an acordate clienților. La 30 iunie 2022 acestea sunt în valoare de 917.318 lei (31 decembrie 2021: 1.490.726 lei).

Contractele de vânzare sau de prestare de servicii încheiate cu clienții în condiții credit furnizor au fost actualizate la valoarea prezentă. Efectul total al valorii-timp a banilor a fost de 2.211.652 lei, din care

**ELECTROMAGNETICA SA**  
**NOTE EXPLICATIVE LA SITUATIILE FINANCIARE INTERIMARE SEPARATE**  
**PENTRU PERIOADA DE 6 LUNI ÎNCHEIATĂ LA 30 Iunie 2022**  
(toate sumele sunt exprimate în RON, dacă nu se specifică altfel)

**11. CREAŢE COMERCIALE (continuare)**

929.107 lei pe termen sub un an și 1.282.545 lei peste un an. Portiunea peste un an este recunoscută în Alte active imobilizate. (Nota 9).

Mișcarea în cadrul ajustărilor pentru deprecierea creanțelor comerciale este următoarea:

	<b>30 iunie 2022</b>	<b>31 decembrie 2021</b>
<b>Sold la începutul perioadei</b>	<b>2.745.592</b>	<b>4.909.054</b>
Înregistrare ajustare de depreciere	-	122.671
Diminuări ajustări de depreciere	(10.794)	(2.286.133)
<b>Sold la sfârșitul perioadei</b>	<b>2.734.798</b>	<b>2.745.592</b>

Clienții incerți sau în litigiu sunt la data de 30 iunie 2022 în valoare de 2.734.798 lei (la 31 decembrie 2021 sunt 2.745.592 lei).

Deprecierile de valoare înregistrate se referă la sume neîncasate de la clienți incerți sau în litigiu și pentru care s-a estimat ca există un risc de neîncasare, corespunzător politicii adoptate de către societate.

Situația vechimii creanțelor la data întocmirii situației pozitive financiare a fost:

	<b>Valoarea bruta 30 iunie 2022</b>	<b>Provizion 30 iunie 2022</b>	<b>Valoarea bruta 31 decembrie 2021</b>	<b>Provizion 31 decembrie 2021</b>
Neajunse la scadență	53.312.089	-	45.714.287	-
Scadență depășită între 1 – 30 zile	933.504	-	14.525.950	-
Scadență depășită între 31 – 90 zile	3.665.790	-	1.437.305	-
Scadență depășită între 90 – 180 zile	4.387.248	-	848.511	-
Scadență depășită între 180 – 365 zile	11.894.352	-	3.221.172	-
Mai mult de un an	7.997.814	(2.734.798)	8.275.733	(2.745.592)
<b>TOTAL</b>	<b>82.190.797</b>	<b>(2.734.798)</b>	<b>74.022.958</b>	<b>(2.745.592)</b>

**12. ALTE ACTIVE CIRCULANTE**

	<b>30 iunie 2022</b>	<b>31 decembrie 2021</b>
Debitori	31.440	31.440
Cheltuieli în avans	1.518.196	775.029
Furnizori debitori	4.564	29.010
Alte active	1.473.108	1.234.187
<b>Total</b>	<b>3.027.290</b>	<b>2.069.666</b>

**ELECTROMAGNETICA SA**  
**NOTE EXPLICATIVE LA SITUATIILE FINANCIARE INTERIMARE SEPARATE**  
**PENTRU PERIOADA DE 6 LUNI ÎNCHEIATĂ LA 30 IUNIE 2022**  
**(toate sumele sunt exprimate în RON, dacă nu se specifică altfel)**

**12. ALTE ACTIVE CIRCULANTE (continuare)**

Cheltuieli în avans în suma de 1.518.196 lei reprezintă în principal, chirii plătite în avans, prime de asigurare pentru asigurări de răspundere civilă administratori și diverse abonamente.

În **Alte active** sunt cuprinse în principal TVA neexigibilă în valoare de 116.124 lei, sume de recuperat de la asigurari sociale de sanatate in valoare de 759.077 lei, alte creante in legatura cu bugetul statului 597.906 lei

**13. NUMERAR ȘI ECHIVALENTE DE NUMERAR**

	<b>30 iunie 2022</b>	<b>31 decembrie 2021</b>
Numerar în casierie	10.907	15.492
Conturi curente la bănci	2.514.602	2.907.501
Echivalente de numerar	7.797	417
<b>Total</b>	<b>2.533.306</b>	<b>2.923.410</b>
	<b>30 iunie 2022</b>	<b>31 decembrie 2021</b>
Numerar restrictionat	90.000	90.000
<b>Total</b>	<b>90.000</b>	<b>90.000</b>

Numerarul restrictionat este utilizat pentru garantarea unor obligatii (cash colateral).

**14. CAPITAL SOCIAL**

**Capitalul social** subscris și vărsat este în valoare de 67.603.870 lei, compus din 676.038.704 acțiuni cu valoare nominală de 0,10 lei/acțiune, vărsate integral.

Structura acționarilor ce dețin peste 10% din capitalul social la data de 30 iunie 2022 este următoarea, conform Registrul Depozitar Central:

	<b>30 iunie 2022</b>		<b>31 decembrie 2021</b>	
	<b>Nr. Acțiuni</b>	<b>%</b>	<b>Nr. Acțiuni</b>	<b>%</b>
Asociația PAS	163.074.056	24,1220	163.688.186	24,2128
SIF Oltenia SA	182.181.614	26,9484	176.717.594	26,1402
Persoane fizice	255.219.484	37,7522	258.948.826	38,3038
Persoane juridice	75.563.550	11,1774	76.684.098	11,3432
<b>Total</b>	<b>676.038.704</b>	<b>100</b>	<b>676.038.704</b>	<b>100</b>

Nici unul dintre actionari nu detine controlul in relatia cu Societatea.

Societatea nu deține obligațiuni, acțiuni răscumpărabile sau alte titluri de portofoliu.

**ELECTROMAGNETICA SA**  
**NOTE EXPLICATIVE LA SITUATIILE FINANCIARE INTERIMARE SEPARATE**  
**PENTRU PERIOADA DE 6 LUNI ÎNCHEIATĂ LA 30 IUNIE 2022**  
**(toate sumele sunt exprimate în RON, dacă nu se specifică altfel)**

**15. REZERVE**

**Rezerva legală**

	<b>30 iunie 2022</b>	<b>31 decembrie 2021</b>
<b>Sold la începutul perioadei</b>	<b>19.789.854</b>	<b>19.789.854</b>
Creșteri	-	-
Diminuări	(8.649.877)	-
<b>Sold la sfârșitul perioadei*</b>	<b>11.139.977</b>	<b>19.789.854</b>

În conformitate cu legislația din România, societățile trebuie să repartizeze o valoare egală cu cel puțin 5% din profitul înainte de impozitare, în rezerve legale, până când acestea ating 20% din capitalul social. În momentul în care a fost atins acest nivel, societatea poate efectua alocări suplimentare numai din profitul net. Rezerva legală este deductibilă în limita unei cote de 5% aplicată asupra profitului contabil, înainte de determinarea impozitului pe profit. În perioada de raportare nu a fost constituită rezerva legală aferentă profitului obținut (5% din profitul contabil stabilit conform legii).

\* Din valoarea rezervei legale la data de 31 decembrie 2021, suma de 8.649.877 lei reprezintă soldul ajustării la inflație calculată din aplicarea IAS 29. În anul 2022 aceasta a fost transferată la rezultatul reportat pentru acoperirea pierderii contabile din anul 2021.

**Rezervele din reevaluare** sunt în sumă de 152.033.026 lei la data de 30 iunie 2022. Raportat la soldul începutului perioadei acestea au scăzut datorită transferului rezervei din reevaluare la rezultatul reportat ca urmare a amortizării.

	<b>30 iunie 2022</b>	<b>31 decembrie 2021</b>
<b>Sold la începutul perioadei</b>	<b>154.178.085</b>	<b>110.800.133</b>
Creșteri nete din reevaluare	-	47.508.201
Diminuări	(2.145.059)	(4.130.249)
<b>Sold la sfârșitul perioadei</b>	<b>152.033.026</b>	<b>154.178.085</b>

Societatea înregistrează la 30 iunie 2022 **alte rezerve și elemente de capitaluri proprii** în valoare de 59.377.240 lei din care sursele proprii de finanțare reprezintă 98%.

	<b>30 iunie 2022</b>	<b>31 decembrie 2021</b>
<b>Sold la începutul perioadei</b>	<b>66.840.830</b>	<b>64.516.529</b>
Creșteri	-	2.215.001
Diminuări	(7.463.590)	109.300
<b>Sold la sfârșitul perioadei</b>	<b>59.377.240</b>	<b>66.840.830</b>

În cadrul AGOA Electromagnetica din data de 28 aprilie 2022 s-a aprobat acoperirea pierderii din anul 2021 din rezerve.

**ELECTROMAGNETICA SA**  
**NOTE EXPLICATIVE LA SITUATIILE FINANCIARE INTERIMARE SEPARATE**  
**PENTRU PERIOADA DE 6 LUNI ÎNCHEIATĂ LA 30 Iunie 2022**  
**(toate sumele sunt exprimate în RON, dacă nu se specifică altfel)**

**16. REZULTAT REPORTAT**

La 30 iunie 2022 rezultatul reportat provenit din transferul rezervelor din reevaluare aferente activelor amortizate sau scoase din funcțiune a fost de 2.145.059 lei.

**17. SUBVENȚII PENTRU INVESTIȚII**

	<u>Total</u>	<u>sub un an</u>	<u>peste un an</u>
Subvenții pentru investiții la 30 iunie 2022	4.165.479	163.219	4.002.260
	<u>Total</u>	<u>sub un an</u>	<u>peste un an</u>
Subvenții pentru investiții la 31 decembrie 2021	4.247.088	163.219	4.083.869

În anul 2012 Societatea a beneficiat de o subvenție pentru investiție în valoare de 5.997.788 lei acordată pentru modernizarea microhidrocentralei de la Brodina 2 (Suceava), care se transferă la venituri concomitent cu înregistrarea amortizării imobilizărilor achiziționate în cadrul acestui proiect. Valoarea netă contabilă a mijloacelor fixe achiziționate prin această subvenție sunt prezentate în Nota 4.

**18. PROVIZIOANE**

<b>Denumire</b>	<b>Sold</b> <b>01.01.2022</b>	<b>Intrări</b> <b>(constituire)</b>	<b>Ieșiri</b> <b>(anulare)</b>	<b>Sold</b> <b>30.06.2022</b>
Provizioane pentru garanții de bună execuție acordate clienților	1.120.000	-	-	1.120.000
Provizioane pt. riscuri și cheltuieli	31.440	-	-	31.440
Provizion pentru beneficiile angajaților	1.189.723	-	(335.318)	854.405
<b>TOTAL</b>	<b>2.341.163</b>	<b>-</b>	<b>(335.318)</b>	<b>2.005.845</b>

Societatea are încheiate contracte pentru livrarea corpurilor de iluminat cu clauză de garanție pentru perioade mari, respectiv 2 - 4 ani. Contractele nu prevăd un procent sau o sumă pentru garanția de bună execuție, provizionul pentru acestea calculându-se pe baza analizei cu privire la istoricul costurilor efectuate cu produsele în termen de garanție.

Provizionul pentru beneficiile angajaților se referă la valoarea concediilor de odihnă neefectuate în anul anterior.

**19. DATORII COMERCIALE ȘI ALTE DATORII**

	<u>30 iunie</u> <u>2022</u>	<u>31 decembrie</u> <u>2021</u>
<b>Datorii comerciale curente</b>		
Datorii comerciale interne	8.863.886	7.284.898
Datorii comerciale externe	6.389.413	5.052.945
Datorii comerciale estimate	3.211.388	10.706.476
<b>Alte datorii curente</b>		

**ELECTROMAGNETICA SA**  
**NOTE EXPLICATIVE LA SITUATIILE FINANCIARE INTERIMARE SEPARATE**  
**PENTRU PERIOADA DE 6 LUNI ÎNCHEIATĂ LA 30 Iunie 2022**  
**(toate sumele sunt exprimate în RON, dacă nu se specifică altfel)**

Avansuri primite de la clienți	2.564.582	2.633.180
Salarii și asigurări sociale	2.773.903	3.106.963
Venituri în avans	27.961	10.612
Credite termen scurt	10.320.483	20.960.469
Alte datorii	5.399.258	4.715.086
<b>Total datorii comerciale si alte datorii</b>	<b>39.550.874</b>	<b>54.470.629</b>

Datoriile sunt înregistrate la valoarea nominală și sunt evidențiate în contabilitatea analitică pe fiecare persoană fizică sau juridică. Datoriile în valută au fost evaluate pe baza cursului de schimb valutar în vigoare la sfârșitul exercițiului, iar diferențele de curs au fost recunoscute ca venituri sau cheltuieli ale perioadei.

Societatea nu înregistrează datorii comerciale restante semnificative.  
 Societatea nu înregistrează plăți restante către salariați și la bugetul statului, sumele prezentate reprezintă datorii aferente lunii iunie 2022 și achitate la termenul scadent din iulie 2022.

Societatea nu are contractate împrumuturi pe termen lung la data de data de 30 iunie 2022.  
 Societatea are aprobate mai multe acorduri de credit (tip overdraft) la data de 30 iunie 2022, soldul sumelor trase fiind de 10.320.483 RON. Situația acestora este prezentată în Nota 29 a prezentelor situații financiare.

Alte datorii au în componența împrumuturi pe termen scurt, garanții primite de la chiriași, TVA de plata, alte taxe și impozite.

#### 19. DATORII COMERCIALE ȘI ALTE DATORII (continuare)

Garanțiile primite de la chiriasi si cele retinute furnizorilor la data de 30 iunie 2022 sunt în valoare de 3.398.428 lei și vor fi regularizate conform clauzelor contractuale.

	<u>Total</u>	<u>Sub un an</u>	<u>Peste un an</u>
Garanții primite 30 iunie 2022	3.398.428	2.291.222	1.107.206
	<u>Total</u>	<u>Sub un an</u>	<u>Peste un an</u>
Garanții primite 31 decembrie 2021	3.260.132	1.808.887	1.168.772

Datoriile de leasing sunt prezentate în cadrul datoriilor curente și a celor pe termen lung. Valoarea totală a acestora este de 2.086.527 RON. (Nota 7)

#### 20. VENITURI

	<u>ian – iun 2022</u>	<u>ian -iun 2021</u>
<b>Venituri</b>	<b>109.580.001</b>	<b>210.795.646</b>
- Venituri din producția vândută	45.185.835	40.840.149
- Venituri chirii	10.999.877	9.355.278
- Venituri din vânzarea mărfurilor	53.394.289	160.600.219
<b>Venituri din investiții</b>	<b>506.252</b>	<b>331.752</b>
- Venituri din dobânzi	13.939	40.744
- Venituri din dividende	492.313	291.008

**ELECTROMAGNETICA SA**  
**NOTE EXPLICATIVE LA SITUATIILE FINANCIARE INTERIMARE SEPARATE**  
**PENTRU PERIOADA DE 6 LUNI ÎNCHEIATĂ LA 30 IUNIE 2022**  
**(toate sumele sunt exprimate în RON, dacă nu se specifică altfel)**

<b>Variația stocului de produse finite și producția în curs de execuție</b>	<b>8.745.141</b>	<b>2.634.482</b>
<b>Activitatea realizată de entitate și capitalizată</b>	<b>442.649</b>	<b>1.260.459</b>
<b>Alte venituri/(cheltuieli)</b>	<b>1.572.936</b>	<b>2.379.624</b>
- Venituri din subvenții	81.609	81.609
- Provizioane nete	335.318	325.766
- Diferență netă de curs valutar	13.913	15.136
- Alte venituri nete	1.142.096	1.957.113
<b>Venituri nete</b>	<b>120.846.979</b>	<b>217.401.963</b>

Provizioanele nete reprezintă venituri din ajustări pentru deprecierea stocurilor și creanțelor precum și venituri/cheltuieli cu provizioane pentru garanții de bună execuție acordate clienților.

## 21. CHELTUIELI

	<b>ian – iun 2022</b>	<b>ian -iun 2021</b>
<b>Cheltuieli materiale</b>	<b>63.781.110</b>	<b>198.115.427</b>
- Cheltuieli cu materii prime și materiale consumabile	29.279.085	19.708.913
- Cheltuieli privind mărfurile	30.523.392	176.819.230
- Cheltuieli cu energie, apă, gaz	3.978.633	1.587.284
<b>Cheltuieli cu angajații</b>	<b>17.360.450</b>	<b>15.826.248</b>
- Cheltuieli cu salariile	16.986.719	15.487.701
- Alte cheltuieli cu personalul	373.731	338.547
<b>Alte cheltuieli</b>	<b>14.947.065</b>	<b>16.498.881</b>
- Cheltuieli poștale	183.789	127.365
- Cheltuieli cu întreținerea și reparațiile	166.894	175.882
- Cheltuieli cu chiriile	186.964	324.321
- Cheltuieli de publicitate și protocol	74.590	79.134
- Cheltuieli cu asigurările	270.247	234.852
- Cheltuieli cu transportul și deplasările	586.917	464.546
- Cheltuieli lucrări subcontractate	5.205.111	2.288.766
- Cheltuieli alte impozite și taxe	833.964	899.939
- Cheltuieli cu consultanții și colaboratorii	271.686	323.935
- Cheltuieli cu certificatele verzi	911.791	3.890.600
- Alte cheltuieli de exploatare	6.255.113	7.689.491
<b>Cheltuieli cu amortizarea și deprecierea</b>	<b>5.423.195</b>	<b>4.530.531</b>
- Cheltuieli cu amortizarea	5.423.195	4.530.531
- Pierdere din reevaluare	-	-
<b>Total cheltuieli</b>	<b>101.511.820</b>	<b>236.253.134</b>

Cheltuielile cu materiile prime, materialele, energia și apa au crescut comparativ cu aceeași perioadă a anului trecut.

La linia „Alte cheltuieli de exploatare” sunt evidențiate serviciile executate de terți, servicii bancare și asimilate, servicii IT, medicale etc.



**ELECTROMAGNETICA SA**  
**NOTE EXPLICATIVE LA SITUATIILE FINANCIARE INTERIMARE SEPARATE**  
**PENTRU PERIOADA DE 6 LUNI ÎNCHEIATĂ LA 30 IUNIE 2022**  
**(toate sumele sunt exprimate în RON, dacă nu se specifică altfel)**

**22. CHELTUIELI FINANCIARE**

	<u>ian – iun 2022</u>	<u>ian -iun 2021</u>
- Cheltuieli cu dobânzile	513.018	176.092
- Comisioane bancare	280.239	341.808
<b>Total cheltuieli financiare</b>	<b><u>793.257</u></b>	<b><u>517.900</u></b>

Cheltuielile cu dobanzile au crescut in principal ca urmare a cresterii ratei de referinta ROBOR.

**23. IMPOZIT PE PROFIT**

Impozit pe profit recunoscut în profit sau pierdere:

	<u>30 iunie 2022</u>	<u>30 iunie 2021</u>
<b>Impozit pe profit curent</b>		
Cheltuieli cu impozitul pe profit curent	948.533	-
<b>Impozit pe profit amânat</b>		
Venituri cu impozitul amânat	(288.807)	(112.849)
	<b><u>659.726</u></b>	<b><u>(112.849)</u></b>

Reconcilierea profitului înainte de impozitare cu cheltuiala cu impozitul pe profit în contul de profit și pierdere:

<b>Indicator</b>	<u>30 iunie 2022</u>	<u>30 iunie 2021</u>
<b>Profit contabil Net</b>	<b><u>17.882.175</u></b>	<b><u>(17.566.223)</u></b>
Deduceri	(788.031)	(3.020.527)
Venituri neimpozabile	(1.954.750)	(1.193.937)
Cheltuieli nedeductibile	6.706.102	5.536.437
Profit impozabil	21.845.496	(16.244.250)
Pierdere fiscală din anii precedenți	(15.917.168)	-
Impozit pe profit curent	948.533	-
Reducere impozit pe profit	-	-
<b>Impozit pe profit datorat la sfârșitul perioadei</b>	<b><u>948.533</u></b>	<b><u>-</u></b>

Rata de impozitare utilizată pentru reconcilierile de mai sus este 16%.

La 30 iunie 2022 total datorie privind impozitul pe profit curent este în valoare de 348.596 lei (30 iunie 2021 total datorie: 0 lei).

**ELECTROMAGNETICA SA**  
**NOTE EXPLICATIVE LA SITUATIILE FINANCIARE INTERIMARE SEPARATE**  
**PENTRU PERIOADA DE 6 LUNI ÎNCHEIATĂ LA 30 IUNIE 2022**  
**(toate sumele sunt exprimate în RON, dacă nu se specifică altfel)**

**23. IMPOZIT PE PROFIT (continuare)**

Analiza impozitului pe profit amânat pentru perioada de raportare este prezentată mai jos:

	<b>Sold inițial</b>	<b>Recunoscut în contul de profit sau pierdere (venit)/ cheltuiala</b>	<b>Recunoscut în alte elemente ale rezultatului global</b>	<b>Sold final</b>
Imobilizări corporale	24.707.037	(10.125)	(343.209)	24.353.703
Efectul valorii-timp a banilor (creanțe)	(377.555)	23.691	-	(353.864)
Ajustări de valoare creanțe	(448.332)	10.763	-	(437.569)
Ajustări valoare stocuri	(329.268)	(66.147)	-	(395.415)
Beneficiile angajaților	(232.926)	96.221	-	(136.705)
<b>TOTAL</b>	<b>23.318.956</b>	<b>54.403</b>	<b>(343.209)</b>	<b>23.030.149</b>

Impozitul pe profit amânat pentru imobilizări corporale a rezultat din metode și durate diferite de amortizare contabilă și fiscală, iar cel din rezervele din reevaluare a rezultat din reevaluarea imobilizărilor corporale înregistrată după 1 ianuarie 2004, care se impozitează concomitent cu deducerea amortizării fiscale.

**24. NUMĂRUL MEDIU DE SALARIAȚI**

Numărul salariaților a evoluat după cum urmează:

	<b>30 iunie 2022</b>	<b>30 iunie 2021</b>
Personal conducere	41	41
Personal administrativ	142	162
Personal producție	196	206
<b>Total</b>	<b>379</b>	<b>409</b>

Nivelul de pregătire ridicat al angajaților a permis societății să întreprindă activități susținute de cercetare dezvoltare. Evoluția structurii angajaților după nivelul de pregătire este prezentat mai jos:

	<b>30 iunie 2022</b>	<b>30 iunie 2021</b>
Personal cu studii superioare	33%	32%
Personal cu studii medii	39%	36%
Personal cu studii tehnice	4%	5%
Personal cu studii profesionale și de calificare	24%	27%
Număr mediu de salariați	393	390

**ELECTROMAGNETICA SA**  
**NOTE EXPLICATIVE LA SITUATIILE FINANCIARE INTERIMARE SEPARATE**  
**PENTRU PERIOADA DE 6 LUNI ÎNCHEIATĂ LA 30 IUNIE 2022**  
**(toate sumele sunt exprimate în RON, dacă nu se specifică altfel)**

**24. NUMĂRUL MEDIU DE SALARIAȚI (continuare)**

Cheltuielile cu salariile și taxele aferente înregistrate sunt următoarele:

	<u>ian – iun 2022</u>	<u>ian – iun 2021</u>
Cheltuieli cu salariile	10.592.239	9.114.185
Alte cheltuieli cu personalul	6.768.211	6.712.063
<b>Total</b>	<b>17.360.450</b>	<b>15.826.248</b>

Societatea nu are un program de pensii pentru personal în mod special contribuind la programul național de pensii conform legislației în vigoare.

**25. TRANZACȚII CU PĂRȚILE AFILIATE**

	<u>ian – iun 2022</u>	<u>ian – iun 2021</u>
<b>Vânzare de bunuri și servicii către filiale</b>		
Electromagnetica Fire	12.722	11.486
Electromagnetica Prestserv	11.231	10.633
Procetel	24.600	186.049
<b>Total</b>	<b>48.553</b>	<b>208.168</b>

	<u>ian – iun 2022</u>	<u>ian – iun 2021</u>
<b>Achiziții de bunuri și servicii de la filiale</b>		
Electromagnetica Fire	871.399	709.533
Electromagnetica Prestserv	654.958	539.016
Procetel	678.005	662.216
<b>Total</b>	<b>2.204.362</b>	<b>1.910.765</b>

	<u>30 iunie 2022</u>	<u>31 decembrie 2021</u>
<b>Creante comerciale</b>		
Electromagnetica Fire	-	-
Electromagnetica Prestserv	-	-
Procetel	196.350	197.497
<b>Total</b>	<b>196.350</b>	<b>197.497</b>

	<u>30 iunie 2022</u>	<u>31 decembrie 2021</u>
<b>Datorii comerciale și alte datorii către filiale</b>		
Electromagnetica Fire	303.140	182.879
Electromagnetica Prestserv	262.671	120.633
Procetel	397.048	226.848
<b>Total</b>	<b>962.859</b>	<b>530.360</b>

**ELECTROMAGNETICA SA**  
**NOTE EXPLICATIVE LA SITUATIILE FINANCIARE INTERIMARE SEPARATE**  
**PENTRU PERIOADA DE 6 LUNI ÎNCHEIATĂ LA 30 IUNIE 2022**  
**(toate sumele sunt exprimate în RON, dacă nu se specifică altfel)**

---

## **25. TRANZACȚII CU PĂRȚILE AFILIATE (continuare)**

Indemnizația membrilor Consiliului de Administrație în cursul anului 2022(6 luni) a fost de 145.782 lei (S1 2021: 145.782 lei).

Societatea nu deține obligații contractuale către foștii directori și administratori și nu a acordat avansuri sau credite actualilor directori și administratori.

Societatea nu are asumate obligații viitoare de natura garanțiilor în numele administratorilor.

Vânzările către societățile afiliate cuprind: livrări materiale diverse, chirii, utilități.

Cumpărările de la societățile afiliate cuprind: chirii, utilități, servicii de curățenie și transport, servicii de prevenire și stingere a incendiilor.

Procetel SA este o societate comercială pe acțiuni cu sediul în Calea Rahovei 266-268, București, sector 5, Număr de ordine la registrul comerțului J40/10437/1991, CUI 406212, tel: 031.700.2614, fax: 031.700.2616, având ca obiect de activitate principală Cercetare – dezvoltare în alte științe naturale și inginerie (cod CAEN 7219). În relația cu Electromagnetica desfășoară activități de închiriere spații.

Electromagnetica Prestserv SRL este o societate cu răspundere limitată cu sediul în Calea Rahovei 266-268, sector 5, corp 1, etaj 2, axele A-B, stâlpii 1-2, înregistrată la Oficiul Registrului Comerțului de pe lângă Tribunalul București cu nr J40/1528/2003, CUI 15182750. În relația cu Electromagnetica prestează servicii de curățenie (cod CAEN 4311).

Electromagnetica Fire SRL este o societate cu răspundere limitată cu sediul în Calea Rahovei nr 266-268, sect. 5, corp 2, parter, axele C-D, stâlpii 6 ½ - 7, înregistrată la Oficiul Registrului Comerțului de pe lângă Tribunalul București cu nr J40/15634/2006, CUI 19070708. În relația cu Electromagnetica desfășoară activități în domeniul apărării împotriva incendiilor, asistență tehnică de prevenire și stingere a incendiilor, servicii de urgență private privind protecția civilă, amenajări interioare, lucrări electrice și servicii de curățenie.

Electromagnetica prestează către societățile afiliate Procetel, Electromagnetica Prestserv și Electromagnetica Fire servicii de închiriere.

## **26. REZULTATUL PE ACȚIUNE**

### **Rezultatul pe acțiune de bază**

În cursul perioadei de raportare nu au intervenit modificări în structura capitalului social. Rezultatul pe acțiune de bază este cel prezentat în situația de profit sau pierdere și alte elemente ale rezultatului global. S-a calculat ca raport între profitul net aferent acțiunilor ordinare și media ponderată a acțiunilor ordinare aflate în circulație.

	<b>ian- iun 2022</b>	<b>ian- iun 2021</b>
Profitul net atribuibil acționarilor	17.882.175	-
Numărul mediu ponderat de acțiuni ordinare	676.038.704	676.038.704
Rezultat pe acțiune	0,0265	-

### **Rezultatul pe acțiune diluat**

Pentru calculul rezultatului pe acțiune diluat, societatea ajustează rezultatul atribuibil acționarilor ordinari ai societății-mama și media ponderată a acțiunilor în circulație cu efectele tuturor acțiunilor ordinare potențial diluate. Pentru anii 2022 și 2021 Societatea înregistrează rezultatul pe acțiune de baza egal cu rezultatul pe acțiune diluat întrucât nu există anumite titluri care dau posibilitatea să fie convertite în acțiuni ordinare la un moment dat în viitor.

**ELECTROMAGNETICA SA**  
**NOTE EXPLICATIVE LA SITUATIILE FINANCIARE INTERIMARE SEPARATE**  
**PENTRU PERIOADA DE 6 LUNI ÎNCHEIATĂ LA 30 IUNIE 2022**  
**(toate sumele sunt exprimate în RON, dacă nu se specifică altfel)**

**27. INFORMAȚII PE SEGMENTE DE ACTIVITATE**

Societatea a utilizat drept criteriu de agregare pentru raportarea pe segmente de activitate natura mediului de reglementare și a identificat următoarele segmente de activitate pentru care prezintă informațiile în mod separat:

- Activitatea licențiată – furnizarea și producerea energiei electrice
- Activitatea nelicențiată – producția industrială și închiriere spații.

Criteriul de agregare are la bază licența necesară desfășurării unor activități precum și condițiile impuse de aceasta printre care prezentarea de situații financiare separate. S-au agregat activitățile de producere și furnizare energie electrică, avându-se în vedere faptul că acestea reprezintă un proces integrat pentru o parte din operațiunile acestora.

Informațiile pe segmente sunt raportate în funcție de activitățile Societății. Activele și datoriile pe segmente includ atât elemente direct atribuibile respectivelor segmente, cât și elemente care pot fi alocate folosind o bază rezonabilă.

<b>Semestrul I 2022</b>	<b>Activitatea nelicențiată</b>	<b>% Total societate</b>	<b>Activitatea licențiată</b>	<b>% Total societate</b>	<b>Total societate</b>
Profit net	60.846	-	17.821.329	100%	17.882.175
Active totale	371.103.734	83%	78.402.069	17%	449.505.803
Datorii totale	51.878.879	72%	20.415.798	28%	72.294.677
Venituri clienți	55.960.913	51%	53.619.088	49%	109.580.001
Venituri din dobânzi	15.466	100%	-	-	15.466
Depreciere și amortizare	4.304.855	79%	1.118.340	21%	5.423.195

<b>Semestrul I 2021</b>	<b>Activitatea nelicențiată</b>	<b>% Total societate</b>	<b>Activitatea licențiată</b>	<b>% Total societate</b>	<b>Total societate</b>
Profit net	3.490.174	-	(21.464.347)	100%	(17.974.174)
Active totale	364.909.560	89%	46.220.687	11%	411.130.247
Datorii totale	43.448.934	46%	50.430.126	54%	93.879.060
Venituri clienți	49.027.755	23%	161.767.891	77%	210.795.646
Venituri din dobânzi	41.915	100,0	-	-	41.915
Depreciere și amortizare	3.109.633	78%	877.303	22%	3.986.936

**Principalele produse și structura producției**

Societatea beneficiază de o diversitate de tehnologii și echipamente ce permite obținerea unui nomenclator diversificat de produse. Ponderea principalelor grupe de produse în cifra de afaceri aferentă producției (excluzând serviciile) este următoarea:

- Corpuri, sisteme și soluții de iluminat cu LED
- Stații de încărcare autovehicule electrice
- Aparataj electric de joasă tensiune
- Injecție de mase plastice și matrițe
- Elemente de siguranță a traficului feroviar
- Producția de energie electrică din surse regenerabile

**ELECTROMAGNETICA SA**  
**NOTE EXPLICATIVE LA SITUATIILE FINANCIARE INTERIMARE SEPARATE**  
**PENTRU PERIOADA DE 6 LUNI ÎNCHEIATĂ LA 30 IUNIE 2022**  
**(toate sumele sunt exprimate în RON, dacă nu se specifică altfel)**

---

**27. INFORMAȚII PE SEGMENTE DE ACTIVITATE (continuare)**

**Alte activitati:**

- Furnizare de energie electrica
- Serviciile de închiriere și furnizare de utilități

**28. MANAGEMENTUL RISCULUI**

Societatea este expusă următoarelor riscuri:

*Riscul privind capitalul*

Gestionarea riscului privind capitalul urmărește asigurarea capacității societății de a-și desfășura activitatea în condiții bune printr-o optimizare a structurii de capital (capitaluri proprii și datorii). În analiza structurii de capital se urmărește costul capitalului și riscul asociat fiecărei clase. Pentru a menține o structură optimă de capital și un grad de îndatorare corespunzător, societatea a propus acționarilor în ultimii ani o politică de dividend adecvată, care să asigure sursele proprii de finanțare.

Absența surselor de finanțare poate limita extinderea societății pe segmentele de piață unde desfacerea este susținută prin oferirea de facilități comerciale.

Societatea monitorizează capitalul pe baza gradului de îndatorare. Acest indicator este calculat ca raport între datoria netă și capitalul total angajat. Datoria netă se calculează ca sumă dintre total împrumuturi și total furnizori și alte datorii (așa cum sunt prezentate în situația poziției financiare) minus numerar și echivalente de numerar. Capitalul total angajat este determinat ca sumă între datoria netă și capitalurile proprii (așa cum sunt prezentate în poziția financiară).

Gradul de îndatorare la 30 iunie 2022 a fost după cum urmează:

	<b>30 iunie</b>	<b>31</b>
	<b>2022</b>	<b>decembrie</b>
	<b>2021</b>	<b>2021</b>
Total împrumuturi (datorie de leasing IFRS 16)	2.086.526	1.475.248
Furnizori și alte datorii curente	39.550.874	54.470.629
Fără: Numerar și echivalente de numerar	(2.553.306)	(2.923.410)
<b>Datorii/(Active) curente nete</b>	<b>39.104.094</b>	<b>53.022.467</b>
<b>Capitaluri proprii</b>	<b>377.211.127</b>	<b>359.328.951</b>
<b>TOTAL CAPITAL ANGAJAT</b>	<b>416.315.221</b>	<b>412.351.418</b>
<b>Rata îndatorării</b>	<b>9,39%</b>	<b>12,86%</b>

*Riscul de credit*

Riscul de credit constă în eventualitatea ca partile contractante să-și încalce obligațiile contractuale conducând la pierderi financiare pentru societate. Atunci când este posibil și practica pieței o permite societatea solicită garanții. Creanțele comerciale provin de la o gamă largă de clienți care activează în diverse domenii de activitate și în diferite zone geografice. Pentru contracararea acestui factor de risc, societatea a aplicat politici restrictive de livrare a produselor către clienții incerti. S-au contractat polite de asigurare a creanțelor de pe piața externă. Datorită incidentei crescute în economie a cazurilor de insolvență, există riscul concret privind recuperarea contravalorii produselor și/sau serviciilor prestate anterior declarării stării de insolvență. Societatea acordă atenție sporită bonității și disciplinei financiare a partenerilor contractuali.

**ELECTROMAGNETICA SA**  
**NOTE EXPLICATIVE LA SITUATIILE FINANCIARE INTERIMARE SEPARATE**  
**PENTRU PERIOADA DE 6 LUNI ÎNCHEIATĂ LA 30 IUNIE 2022**  
**(toate sumele sunt exprimate în RON, dacă nu se specifică altfel)**

**28. MANAGEMENTUL RISCULUI (continuare)**

	<b>30 iunie 2022</b>	<b>31 decembrie 2021</b>
Creanțe comerciale (TL si TS)	91.419.343	85.680.217
Alte creanțe (TL si TS)	3.096.676	2.807.231
Numerar și echivalente de numerar	2.533.306	2.923.410
	<b>97.049.325</b>	<b>91.410.858</b>

*Riscul de piață*

Riscul de piață cuprinde: riscul modificării ratelor de dobândă, a cursului de schimb, a prețului de achiziție a mărfurilor.

Riscul cu privire la **modificarea ratelor de dobândă** este ținut sub control datorita politicii de investiții a societății din surse proprii de finanțare, ceea ce conduce la utilizarea liniilor de credit numai pe perioade scurte.

Societatea este expusa **riscului valutar** datorita faptului că aprovizionarea cu materiale se face în mare parte din import și că ponderea exportului a crescut. Pentru a limita efectul schimburilor valutare s-a corelat calendarul plăților cu cel al încasărilor în valută, societatea realizând, de regulă, excedent de cash-flow. Societatea monitorizează și gestionează în permanență expunerea la variația de curs valutar.

Monedele străine cel mai des utilizate în tranzacții sunt EUR, USD respectiv MDL. Activele în valută sunt reprezentate de clienți și disponibil în valută. Datoriile în valută sunt reprezentate de furnizori.

La data de 30 iunie 2022 situația acestora este următoarea:

	<b>Active</b>	<b>Datorii</b>	<b>Expunere netă</b>
EUR	958.837	1.238.478	(279.641)
USD	111.356	54.341	57.015
MDL	331.329	-	331.329
HUF	-	91.295	(91.295)
GBP	-	1.159	(1.159)

La data de 31 decembrie 2021 situația acestora este următoarea:

	<b>Active</b>	<b>Datorii</b>	<b>Expunere netă</b>
EUR	1.578.108	710.237	867.871
USD	21.610	128.084	(108.878)
MDL	1.862.767	-	1.862.767

Din analiza sensibilității riscului valutar la o variație de +/- 10% a cursului de schimb, impactul asupra rezultatului brut al exercițiului este de +/- 103.776 lei.

Această analiză arată expunerea la riscul de translatare la sfârșitul anului; cu toate acestea, expunerea din cursul anului este în permanență monitorizată și gestionată de către societate.

*Riscul de preț* cuprinde riscul modificării prețului de achiziție a mărfurilor, a cursului de schimb și a ratelor de dobândă. Dintre piețele pe care acționează societatea, piața de energie este aceea cu cel mai ridicat risc de preț. Presiunea ridicată pusă pe decarbonizarea energiei în România și Europa a adus la anomalii pe piața locală a energiei în special în a doua jumătate a anului 2021, ceea ce a dus la creșterea prețurilor de furnizare a energiei electrice, acelasi nivel ridicat al prețurilor energiei menținându-se în continuare și în S1 2022.

**ELECTROMAGNETICA SA**  
**NOTE EXPLICATIVE LA SITUATIILE FINANCIARE INTERIMARE SEPARATE**  
**PENTRU PERIOADA DE 6 LUNI ÎNCHEIATĂ LA 30 IUNIE 2022**  
**(toate sumele sunt exprimate în RON, dacă nu se specifică altfel)**

**28. MANAGEMENTUL RISCULUI (continuare)**

In acelasi timp, mediul economic instabil care a guvernat anul 2021 a determinat cresterea preturilor materiilor prime si a materialelor auxiliare si a impactat in continuare activitatea economica si in anul 2022. In plus, conflictul ruso-ucrainean izbucnit in T1 2022 a afectat numeroase sectoare ale economiei de pretutindeni si a influentat preturile utilitatilor si materiilor prime prin cresterea inflatiei si perturbarea lanturilor de aprovizionare.

Societatea este expusă riscului valutar datorită faptului că aprovizionarea cu materiale se face in mare parte din import. Pentru a limita efectul schimburilor valutare s-a corelat calendarul plăților cu cel al încasărilor în valută, societatea realizând, de regula, excedent de cash-flow.

*Riscul de lichiditate și cash-flow*

Functia de trezorerie a societatii intocmeste prognoze privind rezerva de lichiditati si mentine un nivel adecvat al facilitatilor de credit astfel incat sa poata gestiona prudent riscurile de lichiditate si de cash-flow. Totodata, investitiile s-au limitat la sursele proprii de finantare si la cele care au o contributie directa la cifra de afaceri. Politica de gestionare a riscului de lichiditate si cash-flow trebuie sa se adapteze la noile practici comerciale, mai exigente. Acest risc se afla in stransa legatura cu riscurile prezentate anterior.

Mai jos este prezentată situația creanțelor și datoriilor în funcție de scadență:

	<b>30 iunie 2022</b>	<b>0 - 1 an</b>	<b>1 - 2 ani</b>	<b>2 - 5 ani</b>	<b>peste 5 ani</b>
Creanțe comerciale și alte creanțe	94.516.019	82.483.289	6.157.969	5.874.761	-
Datorii comerciale și alte datorii	43.093.203	43.093.203	-	-	-
	<b>31 decembrie 2021</b>	<b>0 - 1 an</b>	<b>1 - 2 ani</b>	<b>2 - 5 ani</b>	<b>Peste 5 ani</b>
Creanțe comerciale si alte creanțe	86.945.845	72.405.365	6.395.993	8.144.487	-
Datorii comerciale si alte datorii	56.921.696	56.921.696	-	-	-

**Ierarhia valorii juste a activelor financiare si a datoriilor financiare**

<b>30 iunie 2022</b>	<b>Valoare contabilă</b>	<b>Valoare justă</b>	<b>Nivel</b>
<b>Active financiare</b>			
Creanțe comerciale	91.419.343	91.419.343	Nivel 1
Numerar si echivalente de numerar	2.533.306	2.533.306	Nivel 1
Alte active curente	3.096.676	3.096.676	Nivel 1
	<b>97.049.325</b>	<b>97.049.325</b>	



**ELECTROMAGNETICA SA**  
**NOTE EXPLICATIVE LA SITUATIILE FINANCIARE INTERIMARE SEPARATE**  
**PENTRU PERIOADA DE 6 LUNI ÎNCHEIATĂ LA 30 IUNIE 2022**  
**(toate sumele sunt exprimate în RON, dacă nu se specifică altfel)**

**28. MANAGEMENTUL RISCULUI (continuare)**

<b>30 iunie 2022</b>	<b>Valoare contabilă</b>	<b>Valoare justă</b>	<b>Nivel</b>
<b>Datorii financiare pe termen lung</b>			
Datorii comerciale și alte datorii	2.278.509	2.278.509	Nivel 1
	<b>2.278.509</b>	<b>2.278.509</b>	
<b>Datorii financiare pe termen scurt</b>			
Datorii comerciale și alte datorii	40.814.693	40.814.693	Nivel 1
	<b>40.814.693</b>	<b>40.814.693</b>	
<b>31 decembrie 2021</b>	<b>Valoare contabila</b>	<b>Valoare justa</b>	<b>Nivel</b>
<b>Active financiare</b>			
Creante comerciale	88.487.448	88.487.448	Nivel 1
Numerar si echivalente de numerar	2.923.410	2.923.410	Nivel 1
Alte active curente	2.669.603	2.669.603	Nivel 1
	<b>94.080.462</b>	<b>94.080.462</b>	
<b>31 decembrie 2021</b>	<b>Valoare contabila</b>	<b>Valoare justa</b>	<b>Nivel</b>
<b>Datorii financiare pe termen lung</b>			
Datorii comerciale si alte datorii	1.770.053	1.770.053	Nivel 1
	<b>1.770.053</b>	<b>1.770.053</b>	
<b>Datorii financiare pe termen scurt</b>			
Datorii comerciale	55.151.644	55.151.644	Nivel 1
	<b>55.151.644</b>	<b>55.151.644</b>	

*Riscul privind lipsa resursei umane calificate:*

Acest risc a devenit unul important atat pentru Electromagnetica cat si la nivelul tarii. Datorita unor factori precum: emigratia masiva , concurenta puternica si nivelul de salarizare relativ ridicat din zona Bucuresti societatea s-a confruntat la anunturile de recrutare cu o lipsa de muncitori calificati pentru activitatile productive , cum ar fi: lacatusi, frezori, strungari, etc. Pentru a contracara aceasta situatie s-a pus accent pe reconversia si calificarea propriilor angajati acolo unde au aparut locuri vacante prin pensionare si de asemenea pe programe de formare profesionala continua a noilor angajati. Se are in vedere si aplicarea unui program de internship cu posibilitatea de pastrare in societate a respectivelor persoane dupa incheierea perioadei de internship.

*Riscul indus de pandemia COVID 19*

Ramane unul din cele mai importante riscuri cu care va confruntat societatea si in anul 2022.

**ELECTROMAGNETICA SA**  
**NOTE EXPLICATIVE LA SITUATIILE FINANCIARE INTERIMARE SEPARATE**  
**PENTRU PERIOADA DE 6 LUNI ÎNCHEIATĂ LA 30 IUNIE 2022**  
**(toate sumele sunt exprimate în RON, dacă nu se specifică altfel)**

---

## **28. MANAGEMENTUL RISCULUI (continuare)**

### **Cadrul general privind gestionarea riscurilor**

Consiliul de Administrație al societății are responsabilitatea generală pentru stabilirea și supravegherea cadrului de gestionare a riscului la nivelul societății.

Activitatea este guvernată de următoarele principii:

- a. principiul delegării de competențe;
- b. principiul autonomiei decizionale;
- c. principiul obiectivității;
- d. principiul protecției investitorilor;
- e. principiul promovării dezvoltării pieței bursiere;
- f. principiul rolului activ.

Consiliul de Administrație este totodată responsabil cu examinarea și aprobarea planului strategic, operațional și financiar al societății, precum și a structurii corporative a societății.

Politicile societății de gestionare a riscului sunt definite astfel încât să asigure identificarea și analiza riscurilor cu care se confrunta Societatea, stabilirea limitelor și controalelor adecvate, precum și monitorizarea riscurilor și a respectării limitelor stabilite. Politicile și sistemele de gestionare a riscului sunt revizuite în mod regulat pentru a reflecta modificările survenite în condițiile de piață și în activitățile societății. Societatea, prin standardele și procedurile sale de instruire și conducere, urmărește să dezvolte un mediu de control ordonat și constructiv, în cadrul căruia toți angajații își înțeleg rolurile și obligațiile.

Auditul intern al entităților societății supraveghează modul în care conducerea monitorizează respectarea politicilor și procedurilor de gestionare a riscului și revizuește adecvarea cadrului de gestionare a riscului în relație cu riscurile cu care se confruntă.

## **29. ANGAJAMENTE ȘI DATORII POTENȚIALE**

### **Angajamente**

La data de 30 iunie 2022 Societatea are angajamente acordate de patru banci finantatoare astfel:

- pentru credite bancare sub forma de descoperire de cont pentru capital de lucru in valoare de 29.090.000 RON;
- acorduri de garantare non-cash in valoare de 30.000.000 RON.

La data de 30 iunie 2022, Societatea avea la dispozitie o suma de 18.833.307 RON netrasa din facilitatile de imprumut contractate cu bancile.

La data de 30 iunie 2022, Societatea avea la dispozitie suma de 18.824.590 RON, ca fiind neutilizata, din facilitatile non-cash pentru scrisori de garantie.

Conform contractelor de imprumut curente, Societatea este supusa indeplinirii anumitor conditii impuse de banci. La 30 iunie 2022, Societatea s-a incadrat in toti indicatorii financiari impusi in contractele de finantare.

Angajamentele acordate Societatii sunt garantate cu conturi deschise la bancile creditoare, creante, depozite colaterale in valoare de 90.000 RON, imobilizari corporale (terenuri, cladiri) in valoare de 110.531.128 RON (Nota 4).

Angajamentele primite de la clienți și chiriași sub forma de scrisori de garanție la data de 30 iunie 2022, sunt în valoare de 178.636 RON conform clauzelor contractuale.

**ELECTROMAGNETICA SA**  
**NOTE EXPLICATIVE LA SITUATIILE FINANCIARE INTERIMARE SEPARATE**  
**PENTRU PERIOADA DE 6 LUNI ÎNCHEIATĂ LA 30 Iunie 2022**  
**(toate sumele sunt exprimate în RON, dacă nu se specifică altfel)**

---

**29. ANGAJAMENTE ȘI DATORII POTENȚIALE (continuare)**

***Litigii***

Litigiile în care este implicată societatea sunt de valori care nu sunt de natură să afecteze stabilitatea financiară a societății.

**30. EVENIMENTE ULTERIOARE**

Operațiunea militară în curs de desfășurare în Ucraina și sancțiunile aferente care vizează Federația Rusă pot avea un impact asupra economiilor europene și la nivel global.

Societatea monitorizează în permanentă situația de la frontiera de nord a țării, pentru a adopta decizii rapide în cazul deteriorării condițiilor externe. Am adoptat o strategie de expectativă vigilență și analizăm mai multe scenarii de lucru. Compania nu are expunere directă în relații cu Ucraina sau cu Rusia nici din perspectiva furnizării de materii, produse sau echipamente nici din punct de vedere al distribuției de produse. Activitățile companiei se desfășoară în regim normal, cu toate că o parte din clienții Electromagnetica în special cei pentru care se produceau diverse subansamble de plastic și care aveau export în Rusia, și-au redus foarte mult comenzile.

Societatea nu are expuneri valutare care să genereze vreun impact în activitatea curentă.

Impactul pe termen lung poate afecta de asemenea volumul de produse comercializate, fluxurile de trezorerie și profitabilitatea. Cu toate acestea, la data prezentelor situații financiare, Societatea își îndeplinește obligațiile la scadență și, prin urmare, aplică în continuare principiul continuității activității ca bază pentru întocmirea situațiilor financiare.

Conducerea nu are cunoștințe de evenimente, schimbări economice sau alți factori de incertitudine care ar putea afecta semnificativ veniturile sau lichiditățile societății, altele decât cele menționate.

Aceste situații financiare interimare separate au fost aprobate pentru a fi emise de către conducere la 10 august 2022:

---

**EUGEN SCHEUȘAN**  
Director General

---

**CRISTINA FLOREA**  
Director Economic

---

## **ELECTROMAGNETICA SA**

### **RAPORT TRIMESTRIAL SEPARAT PENTRU TRIMESTRUL 2 AL ANULUI 2022**

**Rezultate financiare separate pentru al doilea trimestru al anului 2022 (T2 2022)  
comparativ cu al doilea trimestru al anului 2021 (T2 2021)  
(neauditate)**

**ELECTROMAGNETICA SA**  
**SITUAȚIA INTERIMARA SEPARATĂ DE PROFIT SAU PIERDERE**  
**ȘI ALTE ELEMENTE ALE REZULTATULUI GLOBAL**  
**PENTRU PERIOADA DE 3 LUNI ÎNCHEIATĂ LA 30 IUNIE 2022**  
(toate sumele sunt exprimate în RON, dacă nu se specifică altfel)

<b>T2 2022</b>	<b>T2 2021</b>		<b>Perioada de 6 luni încheiată la 30 iunie 2022</b>	<b>Perioada de 6 luni încheiată la 30 iunie 2021</b>
<b>55.309.873</b>	<b>118.003.131</b>	<b>Venituri</b>	<b>109.580.001</b>	<b>210.795.646</b>
501.709	305.118	Venituri din investiții	506.252	331.752
1.347.938	1.944.687	Alte venituri nete	1.572.936	2.379.624
2.591.861	839.471	Variația stocului de produse finite și producția în curs de execuție	8.745.141	2.634.482
95.870	(218.293)	Activitatea realizată de entitate și capitalizată	442.649	1.260.459
(31.143.068)	(121.464.525)	Materiile prime și consumabile utilizate	(63.781.110)	(198.115.427)
(8.980.535)	(8.083.511)	Cheltuieli cu angajații	(17.360.450)	(15.826.248)
(2.717.741)	(2.263.907)	Cheltuieli cu amortizarea și deprecierea	(5.423.195)	(4.530.531)
(7.527.532)	(8.681.818)	Alte cheltuieli	(14.947.065)	(16.498.881)
(382.593)	(324.439)	Cheltuieli financiare	(793.257)	(517.900)
<b>9.095.780</b>	<b>(19.944.087)</b>	<b>Profit înainte de impozitare</b>	<b>18.541.901</b>	<b>(18.087.022)</b>
(939.475)	498.136	Impozit pe profit	(659.726)	112.849
<b>8.156.304</b>	<b>(19.445.951)</b>	<b>Profitul perioadei</b>	<b>17.882.175</b>	<b>(17.974.174)</b>
		<b>Alte elemente ale rezultatului global:</b>		
		din care:		
		alte elemente de rezultat global care nu pot fi reclasificate în contul de profit și pierdere, din care:		
-	68	Impozitului amanat aferent active scoase din gestiune	-	1.401
<b>8.156.304</b>	<b>(19.445.883)</b>	<b>Rezultat global al perioadei</b>	<b>17.882.175</b>	<b>(17.972.773)</b>
-	-	<b>Rezultatul de bază/diluat pe acțiune</b>	<b>0,0265</b>	<b>-</b>

**ELECTROMAGNETICA SA**  
**SITUAȚIA INTERIMARA SEPARATĂ A POZIȚIEI FINANCIARE**  
**LA 30 Iunie 2022**  
(toate sumele sunt exprimate în RON, dacă nu se specifică altfel)

	Nota	30 iunie 2022	31 decembrie 2021
<b>ACTIVE</b>			
<b>Active imobilizate</b>			
Imobilizări corporale	4	315.096.567	319.558.500
Investiții imobiliare	5	14.873.814	14.649.783
Imobilizări necorporale	6	83.942	141.598
Investiții în entități afiliate	8	841.908	841.908
Alte active imobilizate pe termen lung	9	12.032.730	14.540.480
Active aferente drepturilor de utilizare	7	2.066.697	1.433.898
<b>Total active imobilizate</b>		<b>344.995.659</b>	<b>351.166.167</b>
<b>Active circulante</b>			
Stocuri	10	19.493.549	18.121.309
Creanțe comerciale	11	79.455.999	71.277.365
Numerar și echivalente de numerar	13	2.533.306	2.923.410
Alte active circulante	12	3.027.290	2.069.666
Creanța privind impozitul curent	23	-	599.937
<b>Total active circulante</b>		<b>104.510.144</b>	<b>94.991.688</b>
<b>Total active</b>		<b>449.505.803</b>	<b>446.157.855</b>
<b>CAPITALURI PROPRII SI DATORII</b>			
<b>Capitaluri proprii</b>			
Capital social	14	67.603.870	67.603.870
Rezerve și alte elemente de capitaluri proprii	15	198.224.959	216.140.275
Rezultat raportat	16	111.382.298	75.584.806
<b>Total capitaluri proprii atribuibile acționarilor societății</b>		<b>377.211.127</b>	<b>359.328.951</b>
<b>Datorii pe termen lung</b>			
Datorii comerciale și alte datorii	19	1.107.206	975.819
Subvenții pentru investiții	17	4.002.260	4.083.869
Datorii privind impozitul amânat	23	23.030.149	23.318.956
Datorii de leasing	7	1.171.303	794.234
<b>Total datorii pe termen lung</b>		<b>29.310.918</b>	<b>29.172.878</b>
<b>Datorii curente</b>			
Datorii comerciale și alte datorii	19	39.550.874	54.470.629
Subvenții pentru investiții	17	163.219	163.219
Provizioane	18	2.005.845	2.341.163
Datorii privind impozitul pe profit curent	23	348.596	-
Datorii de leasing	7	915.223	681.015
<b>Total datorii curente</b>		<b>42.983.758</b>	<b>57.656.025</b>
<b>Total datorii</b>		<b>72.294.677</b>	<b>86.828.904</b>
<b>Total capitaluri proprii și datorii</b>		<b>449.505.803</b>	<b>446.157.855</b>

**ELECTROMAGNETICA SA**  
**SITUAȚIA INTERIMARA SEPARATĂ A FLUXURILOR DE TREZORERIE**  
**PENTRU PERIOADA DE 3 LUNI ÎNCHEIATĂ LA 30 Iunie 2022**  
**(toate sumele sunt exprimate în RON, dacă nu se specifică altfel)**

T2 2022	T2 2021		Perioada de 6 luni încheiată la 30 iunie 2022	Perioada de 6 luni încheiată la 30 iunie 2021
		<b>Fluxuri de trezorerie din activitățile de exploatare:</b>		
50.074.560	106.344.445	Încasări de numerar de la clienți	100.909.079	166.130.387
(29.615.563)	(117.814.264)	Plăți către furnizori	(65.117.457)	(178.096.542)
(8.845.609)	(7.923.404)	Plăți către angajați	(17.480.313)	(15.819.191)
(3.322.028)	(5.919.956)	Alte operațiuni de exploatare	(7.422.923)	(10.767.792)
<b>8.291.360</b>	<b>(25.313.179)</b>	<b>Numerar generat de/ (utilizat în) activitatea de exploatare</b>	<b>10.888.386</b>	<b>(38.553.138)</b>
(248.359)	(85.813)	Dobanzi platite	(470.782)	(89.633)
-	-	Impozit profit platit	-	-
<b>(8.043.001)</b>	<b>(25.398.992)</b>	<b>Numerar net utilizat în activitățile de exploatare</b>	<b>10.417.605</b>	<b>(38.642.772)</b>
		<b>Fluxuri de trezorerie din activitățile de investiții:</b>		
(34.649)	(579.888)	Cumpărare de imobilizări corporale	(66.221)	(813.440)
-	-	Încasări din vânzare de imobilizări	33.300	-
9.412	14.171	Dobânzi încasate	13.995	41.100
492.313	291.009	Dividende primite	492.313	291.009
<b>467.076</b>	<b>(274.708)</b>	<b>Numerar net utilizat în activitățile de investiții</b>	<b>473.388</b>	<b>(481.331)</b>
		<b>Fluxuri de trezorerie din activitățile de finanțare:</b>		
7.206.389	47.542.990	Încasări în numerar din credite	26.036.515	64.645.261
(15.068.170)	(28.199.227)	Rambursări în numerar ale sumelor împrumutate	(36.671.116)	(43.237.742)
(307.720)	(272.288)	Leasing platit	(592.628)	(542.171)
(23.127)	(19.425)	Dobanzi leasing platite	(47.556)	(41.115)
(3.797)	(6.842)	Dividende plătite	(6.311)	(14.126)
<b>(8.196.426)</b>	<b>19.045.209</b>	<b>Numerar net utilizat în activități de finanțare</b>	<b>(11.281.096)</b>	<b>(20.810.107)</b>
<b>313.651</b>	<b>(6.628.492)</b>	<b>Cresterea/(Descreșterea) netă de numerar și echivalente de numerar</b>	<b>(390.104)</b>	<b>(18.313.996)</b>
<b>2.219.655</b>	<b>8.422.956</b>	<b>Numerar și echivalente de numerar la începutul perioadei</b>	<b>2.923.410</b>	<b>20.108.460</b>
<b>2.533.306</b>	<b>1.794.464</b>	<b>Numerar și echivalente de numerar la sfârșitul perioadei</b>	<b>2.533.306</b>	<b>1.794.464</b>

**ELECTROMAGNETICA SA**  
**SITUAȚIA INTERIMARA SEPARATĂ A MODIFICĂRII CAPITALURILOR PROPRII**  
**PENTRU PERIOADA ÎNCHEIATĂ LA 30 IUNIE 2022**  
**(toate sumele sunt exprimate în RON, dacă nu se specifică altfel)**

	<u>Capital social</u>	<u>Rezultatul reportat</u>	<u>Rezerve reevaluare active corporale</u>	<u>Alte elemente</u>	<u>Rezerva legală</u>	<u>Impozit amanat recunoscut in rezerve</u>	<u>Total capitaluri proprii</u>
<b>Sold la 01 ianuarie 2022</b>	<b>67.603.870</b>	<b>75.584.806</b>	<b>154.178.085</b>	<b>66.840.830</b>	<b>19.789.854</b>	<b>(24.668.494)</b>	<b>359.328.951</b>
<b>Rezultat global aferent perioadei:</b>							
Rezultatul exercițiului	-	17.882.175	-	-	-	-	17.882.175
<b>Alte elemente ale rezultatului global:</b>							
Constituire rezerva legala si alte rezerve	-	-	-	-	-	-	-
Transferul rezervei din reevaluare la rezultatul reportat ca urmare a amortizării și scoaterii din evidență a activelor corporale reevaluate	-	2.145.059	(2.145.059)	-	-	-	-
Transferul impozit aferent rezerva din reevaluare la rezultatul reportat	-	(343.209)	-	-	-	343.209	-
Transfer rezerve și ajustare la inflație la rezultat reportat	-	16.113.467	-	(7.463.590)	(8.649.877)	-	-
<b>Total rezultat global aferent perioadei</b>	<b>-</b>	<b>35.797.491</b>	<b>(2.145.059)</b>	<b>(7.463.590)</b>	<b>(8.649.877)</b>	<b>343.209</b>	<b>17.882.175</b>
<b>Tranzacții cu acționarii, înregistrate direct în capitaluri proprii:</b>							
Dividende distribuite	-	-	-	-	-	-	-
Alte elemente	-	-	-	-	-	-	-
<b>Sold la 30 iunie 2022</b>	<b>67.603.870</b>	<b>111.382.298</b>	<b>152.033.026</b>	<b>59.377.240</b>	<b>11.139.977</b>	<b>(24.325.285)</b>	<b>377.211.127</b>



**ELECTROMAGNETICA SA**  
**SITUAȚIA INTERIMARA SEPARATĂ A MODIFICĂRII CAPITALURILOR PROPRII**  
**PENTRU PERIOADA ÎNCHEIATĂ LA 30 IUNIE 2022**  
(toate sumele sunt exprimate în RON, dacă nu se specifică altfel)

	<u>Capital social</u>	<u>Rezultatul reportat</u>	<u>Rezerve reevaluare active corporale</u>	<u>Alte elemente</u>	<u>Rezerva legală</u>	<u>Impozit amanat recunoscut in rezerve</u>	<u>Total capitaluri proprii</u>
<b>Sold la 01 ianuarie 2021</b>	<b>67.603.870</b>	<b>91.473.196</b>	<b>110.800.133</b>	<b>64.516.529</b>	<b>19.789.854</b>	<b>(18.959.622)</b>	<b>335.223.960</b>
<b>Rezultat global aferent perioadei:</b>							
Rezultatul exercițiului	-	(17.974.174)	-	-	-	-	(17.974.174)
<b>Alte elemente ale rezultatului global:</b>							
Constituire rezerva legala si alte rezerve	-	(109.300)	-	109.300	-	-	-
Impozit amanat ca urmare a scoaterii din evidență a activelor corporale	-	-	-	-	-	1.401	1.401
Transferul rezervei din reevaluare la rezultatul reportat ca urmare a amortizării si scoaterii din evidență a activelor corporale reevaluate	-	1.097.952	(1.097.952)	-	-	-	-
Transferul impozit aferent rezerva din reevaluare la rezultatul reportat	-	(172.584)	-	-	-	172.584	-
Transferul profitului net la rezerve	-	(2.215.001)	-	2.215.001	-	-	-
<b>Total rezultat global aferent perioadei</b>	<b>-</b>	<b>(19.373.107)</b>	<b>(1.097.952)</b>	<b>2.324.301</b>	<b>-</b>	<b>173.985</b>	<b>(17.972.773)</b>
<b>Tranzacții cu acționarii, înregistrate direct in capitaluri proprii:</b>							
Dividende distribuite	-	-	-	-	-	-	-
Alte elemente	-	-	-	-	-	-	-
<b>Sold la 30 iunie 2021</b>	<b>67.603.870</b>	<b>72.100.089</b>	<b>109.702.181</b>	<b>66.840.830</b>	<b>19.789.854</b>	<b>(18.785.637)</b>	<b>317.251.187</b>

**ELECTROMAGNETICA SA**  
**NOTE EXPLICATIVE LA SITUATIILE FINANCIARE INTERIMARE SEPARATE**  
**PENTRU PERIOADA DE 3 LUNI ÎNCHEIATĂ LA 30 IUNIE 2022**  
**(toate sumele sunt exprimate în RON, dacă nu se specifică altfel)**

---

### 1. INFORMAȚII GENERALE

Electromagnetica S.A. ("Societatea" sau "Electromagnetica") este o societate pe acțiuni înființată în anul 1930 și își desfășoară activitatea în mai multe domenii, cele mai importante fiind:

- Activitățile în domeniul eficienței energetice;
- Inchirierea de spații pentru birouri, spații industriale, terenuri și furnizare de utilități;
- Producerea de energie electrică din surse regenerabile (produsă în centrale hidroelectrice de mică putere) și furnizarea de energie electrică.

Procesele de producție și produsele Electromagnetica au fost certificate în conformitate cu standardele internaționale pentru asigurarea calității. Principalele produse sunt următoarele:

- sisteme de iluminat cu LED
- stații de încărcare automobile electrice
- subansambluri electrice și electronice, auto, etc
- subansambluri metalice și din mase plastice
- echipamente de siguranță a traficului feroviar

Acțiunile Electromagnetica S.A. sunt tranzacționate la Bursa de Valori București sub simbolul "ELMA". Sediul social și administrativ al Societății se afla în București, sector 5, Calea Rahovei 266-268.

### 2. BAZELE ÎNTOCMIRII

Cifrele financiare sunt întocmite în conformitate cu Ordinul Ministrului Finantelor Publice nr.2844/2016, care este în conformitate cu Standardele Internaționale de Raportare Financiară (IFRS) adoptate de Uniunea Europeană. Moneda funcțională și de prezentare este leul românesc (RON).

Informațiile financiare pentru data de 30 iunie 2022 nu au fost auditate și nici nu au fost supuse revizuirii unui auditor extern.

### 3. PRINCIPALELE POLITICI CONTABILE

În acest raport trimestrial individual au fost utilizate aceleași politici contabile și metode de calcul ca și cele aplicate în pregătirea situațiilor financiare individuale ale Societății la 31 decembrie 2021, cu excepția adoptării noilor standarde în vigoare de la 1 ianuarie 2022. Societatea nu a adoptat niciun alt standard, interpretare sau modificare care a fost emis, dar care nu este încă în vigoare.

### 4. NOTE EXPLICATIVE

#### 4.1. Situația individuală de profit sau pierdere

#### Venituri din vânzări

<b>T2 2022</b>	<b>T2 2021</b>		<b>Perioada de 6 luni încheiată la 30 iunie 2022</b>	<b>Perioada de 6 luni încheiată la 30 iunie 2021</b>
28.772.424	24.896.682	Venituri din activități nelicentiate	55.960.913	49.027.755
26.537.449	93.106.449	Venituri din activități licentiate	53.619.088	161.767.891
<b>55.309.873</b>	<b>118.003.131</b>	<b>Total</b>	<b>109.580.001</b>	<b>210.795.646</b>

**ELECTROMAGNETICA SA**  
**NOTE EXPLICATIVE LA SITUATIILE FINANCIARE INTERIMARE SEPARATE**  
**PENTRU PERIOADA DE 3 LUNI ÎNCHEIATĂ LA 30 IUNIE 2022**  
**(toate sumele sunt exprimate în RON, dacă nu se specifică altfel)**

---

Cifra de afaceri a Societatii in perioada de sase luni incheiata la 30 iunie 2022 a scazut cu 48% in comparatie cu aceeași perioada a anului trecut ca urmare in primul rand a reducerii activitatii de furnizare energie electrica. De asemenea, cifra de afaceri a trimestrului al doilea a cunoscut o scadere de 53% comparativ cu aceeași perioada a anului trecut.

Societatea a inregistrat un profit de 17.882.175 lei care a fost generat de activitatile din domeniul energiei.

#### **4.2. Situația individuală a poziției financiare**

##### **Active imobilizate**

Activele imobilizate au inregistrat o scadere usoara de 1,76% fata de sfarsitul anului 2021, pe fondul amortizarii si a reducerii creantelor cu termen de incasare mai mare de un an.

##### **Active circulante**

Activele circulante au inregistrat o crestere cu 10% fata de 31 decembrie 2021, in principal datorita cresterii creantelor comerciale, a cheltuielilor inregistrate in avans si a creantelor reprezentate de recuperarea contributiei la asigurarile sociale de sanatate.

*Creantele comerciale* au crescut cu 11% din cauza neincasarii contractelor in legatura cu autoritatile statului din cadrul unor programe guvernamentale. *Numerarul si echivalente de numerar* a scazut cu 13%.

*Stocurile* au inregistrat o crestere de 7,5% fata de inceputul anului, datorita comenzilor estimate a fi finalizate in perioada urmatoare.

##### **Capitaluri proprii**

La 30 iunie 2022, capitalurile proprii au ajuns la un nivel de 377.211.127 RON, inregistrand o crestere de 5% fata de sfarsitul anului 2021, ca urmare a profitului obtinut in perioada de raportare.

##### **Datorii**

*Datoriile pe termen lung* inregistreaza variatii nesemnificative (sub 1%) fata de inceputul anului.

*Datoriile curente* au scazut cu 25% sub efectul reducerii soldului creditului pentru facilitatile tip overdraft pe termen scurt, urmare a platilor efectuate in aceasta perioada.

#### **4.3. Situația separată a fluxurilor de trezorerie**

La 30 iunie 2022, Societatea a inregistrat numerar si echivalente de numerar in suma de 2.533.306 RON, scazand cu 13% fata de inceputul anului.

Fluxul de trezorerie net din activitatea operationala a avut valoare pozitiva ceea ce a dus la posibilitatea rambursarii din soldul existent al creditelor la inceputul anului.

Activitatea de finantare a inregistrat un flux de trezorerie net negative, fiind influentat de volumul semnificativ la rambursarilor la facilitatile de tip overdraft de care dispune Societatea.

In primul semestru al anului 2022, facilitatile de credit au fost utilizate intr-o masura mai mica decat in aceeași perioada a anului 2021.

**ELECTROMAGNETICA SA**  
**NOTE EXPLICATIVE LA SITUATIILE FINANCIARE INTERIMARE SEPARATE**  
**PENTRU PERIOADA DE 3 LUNI ÎNCHEIATĂ LA 30 IUNIE 2022**  
**(toate sumele sunt exprimate în RON, dacă nu se specifică altfel)**

**INDICATORI ECONOMICO-FINANCIARI**

Denumirea indicatorului	Formula de calcul	Perioada de 6 luni încheiată la 30 iunie 2022	Perioada de 6 luni încheiată la 30 iunie 2021
Lichiditatea curenta	Active curente/Datorii curente	2,43	1,76
Gradul de indatorare	Capital imprumutat pe termen lung/ Capital propriu x 100	0,60	0,76
	Capital imprumutat pe termen lung/ Capital angajat x 100	0,60	0,72
Viteza de rotatie a debitelor-clienti (zile)	Sold mediu clienti/ Cifra de afaceri x 180	123,8	72,8
Viteza de rotatie a activelor imobilizate	(Cifra de afaceri x 360/ 180)/ Active imobilizate	0,63	1,45

**Notă:**

1. **Lichiditatea curenta** oferă garanția acoperirii datoriilor curente din activele curente.
2. **Gradul de indatorare** exprimă eficacitatea managementului riscului de credit, indicând potențiale probleme de finanțare, de lichiditate, cu influențe în onorarea angajamentelor asumate.

Capital împrumutat = Credite peste un an si alte împrumuturi purtatoare de dobanzi

Capital angajat = Capital împrumutat + Capital propriu

3. **Viteza de rotatie a debitelor clienti** exprimă eficacitatea societății în colectarea creanțelor sale, respectiv numărul de zile până la data la care debitorii își achită datoriile către societate.
4. **Viteza de rotatie a activelor** exprimă eficacitatea managementului activelor imobilizate, prin examinarea cifrei de afaceri generate de o anumită cantitate de active imobilizate.

## **ELECTROMAGNETICA SA**

**SITUATII FINANCIARE INTERIMARE CONSOLIDATE  
PENTRU PERIOADA DE SASE LUNI INCHEIATA LA 30 IUNIE 2022 (NEAUDITATE)**

**Intocmite in conformitate cu**

**Ordinul Ministrului Finanțelor publice nr. 2844/2016 pentru aprobarea Reglementarilor contabile conforme cu Standardele Internaționale de Raportare Financiară adoptate de Uniunea Europeana**

**ELECTROMAGNETICA SA**  
**SITUAȚIA INTERIMARA CONSOLIDATA DE PROFIT SAU PIERDERE**  
**ȘI ALTE ELEMENTE ALE REZULTATULUI GLOBAL**  
**PENTRU PERIOADA DE 6 LUNI ÎNCHEIATĂ LA 30 IUNIE 2022**  
**(toate sumele sunt exprimate în RON, dacă nu se specifică altfel)**

	<b>Nota</b>	<b>Perioada de 6 luni încheiată la 30 iunie 2022</b>	<b>Perioada de 6 luni încheiată la 30 iunie 2021</b>
<b>Venituri</b>	<b>19</b>	<b>109.617.859</b>	<b>211.009.338</b>
Venituri din investiții	19	13.939	40.931
Alte venituri și cheltuieli nete	19	1.646.744	2.471.997
Variația stocului de produse finite și producția în curs de execuție	19	8.745.141	2.634.482
Activitatea realizată de entitate și capitalizată	19	442.649	1.260.459
Materiile prime și consumabile utilizate	20	(63.909.636)	(198.239.213)
Cheltuieli cu angajații	23	(18.815.680)	(17.119.836)
Cheltuieli cu amortizarea și deprecierea	20	(4.916.794)	(4.062.873)
Alte cheltuieli	20	(13.659.197)	(15.459.973)
Cheltuieli financiare	21	(754.507)	(489.527)
<b>Profit înainte de impozitare</b>		<b>18.410.518</b>	<b>(17.954.315)</b>
Impozit pe profit	22	(684.068)	91.524
<b>Profitul perioadei</b>		<b>17.726.450</b>	<b>(17.862.792)</b>
Repartizabil societății-mamă		17.736.587	(17.862.792)
Repartizabil intereselor care nu controlează		(10.137)	(12.066)
<b>Alte elemente ale rezultatului global</b>			
din care:		-	-
alte elemente de rezultat global care nu pot fi reclasificate în contul de profit și pierdere,			
din care:		-	-
-Impozitului amanat aferent active scoase din gestiune		-	1.401
<b>Rezultat global al perioadei</b>		<b>17.726.450</b>	<b>(17.873.457)</b>

Aceste situații financiare interimare consolidate au fost aprobate pentru a fi emise de către conducere la 10 august 2022.

**Eugen Scheușan**  
Director General

**Cristina Florea**  
Director Economic

**ELECTROMAGNETICA SA**  
**SITUAȚIA INTERIMARA CONSOLIDATA A POZIȚIEI FINANCIARE**  
**LA 30 IUNIE 2022**  
**(toate sumele sunt exprimate în RON, dacă nu se specifică altfel)**

	<b>Nota</b>	<b>30 iunie 2022</b>	<b>31 decembrie 2021</b>
<b>ACTIVE</b>			
<b>Active imobilizate</b>			
Imobilizări corporale	<b>4</b>	316.580.817	321.032.559
Investiții imobiliare	<b>5</b>	19.579.484	19.355.453
Imobilizări necorporale	<b>6</b>	85.542	143.393
Alte active imobilizate pe termen lung	<b>8</b>	12.032.730	14.540.480
Active aferente drepturilor de utilizare	<b>7</b>	204.893	204.667
<b>Total active imobilizate</b>		<b>348.483.467</b>	<b>355.276.552</b>
<b>Active circulante</b>			
Stocuri	<b>9</b>	19.809.880	18.411.084
Creanțe comerciale	<b>10</b>	79.707.637	71.519.748
Numerar și echivalente de numerar	<b>11</b>	6.023.137	7.086.289
Alte active circulante	<b>12</b>	3.021.067	2.061.387
Creanța privind impozitul curent	<b>22</b>	-	587.266
<b>Total active circulante</b>		<b>108.561.720</b>	<b>99.665.773</b>
<b>Total active</b>		<b>457.045.187</b>	<b>454.942.325</b>
<b>CAPITALURI PROPRII ȘI DATORII</b>			
<b>Capitaluri proprii</b>			
Capital social	<b>13</b>	67.603.870	67.603.870
Rezerve și alte elemente de capitaluri proprii	<b>14</b>	200.731.219	218.401.625
Rezultat reportat	<b>15</b>	118.124.420	82.754.937
<b>Total capitaluri proprii atribuibile acționarilor societății</b>		<b>386.459.510</b>	<b>368.760.432</b>
Interese care nu controlează		319.372	329.509
<b>Total capitaluri proprii</b>		<b>386.778.882</b>	<b>369.089.941</b>
<b>Datorii pe termen lung</b>			
Datorii comerciale și alte datorii	<b>18</b>	1.226.993	975.819
Subvenții pentru investiții	<b>16</b>	4.002.260	4.083.869
Datorii privind impozitul amânat	<b>22</b>	23.253.517	23.542.324
Datorii de leasing	<b>7</b>	121.034	136.320
<b>Total datorii pe termen lung</b>		<b>28.603.804</b>	<b>28.738.332</b>
<b>Datorii curente</b>			
Datorii comerciale și alte datorii	<b>18</b>	39.046.887	54.496.194
Subvenții pentru investiții	<b>16</b>	163.219	163.219
Provizioane	<b>17</b>	2.005.845	2.383.553
Datorii privind impozitul pe profit curent	<b>22</b>	360.675	-
Datorii de leasing	<b>7</b>	85.875	71.085
<b>Total datorii curente</b>		<b>41.662.502</b>	<b>57.114.052</b>
<b>Total datorii</b>		<b>70.266.306</b>	<b>85.852.384</b>
<b>Total capitaluri proprii și datorii</b>		<b>457.045.187</b>	<b>454.942.325</b>

Aceste situații financiare interimare consolidate au fost aprobate pentru a fi emise de către conducere la 10 august 2022.

**Eugen Scheușan**

Director General

**Cristina Florea**

Director Economic

**ELECTROMAGNETICA SA**  
**SITUAȚIA INTERIMARA CONSOLIDATA A FLUXURILOR DE TREZORERIE**  
**PENTRU PERIOADA DE 6 LUNI ÎNCHEIATĂ LA 30 IUNIE 2022**  
**(toate sumele sunt exprimate în RON, dacă nu se specifică altfel)**

<b>Nota</b>	<b>Perioada de 6 luni încheiată la 30 iunie 2022</b>	<b>Perioada de 6 luni încheiată la 30 iunie 2021</b>
<b>Fluxuri de trezorerie din activitățile de exploatare</b>		
Încasări de numerar de la clienți	103.271.131	168.449.421
Plăți către furnizori	(65.891.848)	(178.670.856)
Plăți către angajați	(19.628.284)	(17.830.198)
Alte operațiuni de exploatare	(7.032.400)	(13.322.740)
	<b>10.718.598</b>	<b>(41.374.373)</b>
<b>Numerar generat de/ (utilizat în) activitatea de exploatare</b>		
Dobanzi platite	(470.782)	(89.633)
Impozit profit platit	(24.934)	(20.874)
	<b>10.222.883</b>	<b>(41.484.880)</b>
<b>Fluxuri de trezorerie din activitățile de investiții</b>		
Cumpărare de imobilizări corporale	(66.221)	(813.440)
Dobanzi incasate	27.983	58.095
Incasari din vanzare de imobilizari	33.300	-
	<b>(4.938)</b>	<b>(755.345)</b>
<b>Fluxuri de trezorerie din activitățile de finanțare</b>		
Încasări în numerar din credite	26.036.515	64.645.261
Rambursări în numerar ale sumelor împrumutate	(36.671.116)	(43.237.742)
Leasing platit	(592.628)	(542.171)
Dobanzi platite	(47.556)	(41.115)
Dividende platite	(6.311)	(14.126)
	<b>(11.281.096)</b>	<b>20.810.107</b>
<b>Descreșterea neta de numerar și echivalente de numerar</b>	<b>(1.063.151)</b>	<b>(21.430.119)</b>
<b>Numerar și echivalente de numerar la începutul perioadei</b>	<b>12 7.086.289</b>	<b>24.487.010</b>
<b>Numerar și echivalente de numerar la sfârșitul perioadei</b>	<b>12 6.023.137</b>	<b>3.056.890</b>

Aceste situații financiare interimare consolidate au fost aprobate pentru a fi emise de către conducere la 10 august 2022.

**Eugen Scheușan**

Director General

**Cristina Florea**

Director Economic



**ELECTROMAGNETICA SA**  
**SITUAȚIA INTERIMARA CONSOLIDATA A MODIFICARII CAPITALURILOR PROPRII**  
**PENTRU PERIOADA DE 6 LUNI ÎNCHEIATĂ LA 30 IUNIE 2022**  
**(toate sumele sunt exprimate în RON, dacă nu se specifică altfel)**

	<u>Capital social</u>	<u>Rezultatul reportat</u>	<u>Rezerve reevaluare active corporale</u>	<u>Alte elemente</u>	<u>Rezerva legală</u>	<u>Interese care nu controleaza</u>	<u>Total capitaluri proprii</u>
<b>Sold la 01 ianuarie 2021</b>	<b>67.603.870</b>	<b>82.754.937</b>	<b>130.640.518</b>	<b>67.949.273</b>	<b>19.811.734</b>	<b>329.509</b>	<b>369.089.940</b>
<b>Rezultat global aferent perioadei</b>							
Rezultatul exercițiului	-	17.736.587	-	-	-	(10.137)	17.726.450
<b>Alte elemente ale rezultatului global</b>							
Constituire rezerva legala	-	-	-	-	-	-	-
Transfer rezerve la rezultat reportat	-	2.145.059	(2.145.059)	-	-	-	-
Transfer impozit aferent rezerva din reevaluare la rezultatul reportat	-	(343.209)	343.209	-	-	-	-
Transfer rezultat net la rezerve	-	(247.898)	-	247.898	-	-	-
Acoperire pierdere an anterior	-	16.113.467	-	(7.463.590)	(8.649.877)	-	-
<b>Total rezultat global aferent perioadei</b>	<b>-</b>	<b>35.404.005</b>	<b>(1.801.849)</b>	<b>7.215.692</b>	<b>11.161.957</b>	<b>319.372</b>	<b>17.726.450</b>
<b>Tranzacții cu acționarii, înregistrate direct in capitaluri proprii</b>							
Dividende distribuite acționarilor	-	(16.709)	-	-	-	-	(16.709)
Alte elemente	-	(17.813)	-	(2.986)	-	-	(20.799)
<b>Sold la 30 iunie 2022</b>	<b>67.603.870</b>	<b>118.124.420</b>	<b>128.838.669</b>	<b>60.730.595</b>	<b>11.161.957</b>	<b>319.372</b>	<b>386.778.882</b>

Aceste situații financiare interimare consolidate au fost aprobate pentru a fi emise de către conducere la 10 august 2022.

**Eugen Scheușan**  
Director General

**Cristina Florea**  
Director Economic

**ELECTROMAGNETICA SA**  
**SITUAȚIA INTERIMARA CONSOLIDATA A MODIFICARII CAPITALURILOR PROPRII**  
**PENTRU PERIOADA DE 6 LUNI ÎNCHEIATĂ LA 30 IUNIE 2022**  
**(toate sumele sunt exprimate în RON, dacă nu se specifică altfel)**

	<u>Capital social</u>	<u>Rezultatul reportat</u>	<u>Rezerve reevaluare active corporale</u>	<u>Alte elemente</u>	<u>Rezerva legală</u>	<u>Interese care nu controleaza</u>	<u>Total capitaluri proprii</u>
<b>Sold la 01 ianuarie 2020</b>	<b>67.603.870</b>	<b>94.830.398</b>	<b>93.954.275</b>	<b>65.732.184</b>	<b>19.811.734</b>	<b>266.799</b>	<b>342.199.259</b>
<b>Rezultat global aferent perioadei</b>							
Rezultatul exercițiului	-	(17.874.858)	-	-	-	2.042	(17.872.816)
<b>Alte elemente ale rezultatului global</b>							
Constituire rezerva legala	-	(109.300)	-	109.300	-	-	-
Transfer rezerve la rezultat reportat	-	3.241.783	(3.241.783)	-	-	-	-
Transfer impozit aferent rezerva din reevaluare la rezultatul reportat	-	(172.584)	172.584	-	-	-	-
Inpozit amanat aferent reevaluare pentru activele scoase din gestiune	-	-	1.401	-	-	-	1.401
Transfer rezultat net la rezerve	-	(1.966.704)	-	1.966.704	-	-	-
<b>Total rezultat global aferent perioadei</b>	<b>-</b>	<b>(16.881.663)</b>	<b>(3.067.798)</b>	<b>2.076.004</b>	<b>-</b>	<b>2.042</b>	<b>(17.871.415)</b>
<b>Tranzacții cu acționarii, înregistrate direct in capitaluri proprii</b>							
Dividende distribuite actionarilor	-	-	-	-	-	-	-
Alte elemente	-	574.576	29.857	136.414	-	-	740.847
<b>Sold la 30 iunie 2021</b>	<b>67.603.870</b>	<b>78.523.311</b>	<b>90.916.334</b>	<b>67.944.602</b>	<b>19.811.734</b>	<b>268.841</b>	<b>325.068.692</b>

Aceste situații financiare interimare consolidate au fost aprobate pentru a fi emise de către conducere la 10 august 2022.

**Eugen Scheușan**  
Director General

**Cristina Florea**  
Director Economic

**ELECTROMAGNETICA SA**  
**NOTE EXPLICATIVE LA SITUATIILE FINANCIARE INTERIMARE CONSOLIDATE**  
**PENTRU PERIOADA INCHEIATA LA 30 IUNIE 2022**  
**(toate sumele sunt exprimate în RON, dacă nu se specifică altfel)**

---

## 2. INFORMAȚII GENERALE DESPRE GRUP

**SC Electromagnetica SA – societatea-mamă** este o societate comercială pe acțiuni, cu personalitate juridică română, cu durată de viață nelimitată, care este organizată și funcționează conform statutului și pe baza Legii nr. 31/1991 republicată în 2004 și modificată prin Legea nr.441/2006, OUG nr.82/2007 și OUG nr.52/2008 precum și a Legii privind piața de capital nr.297/2004. Grupul are sediul social în București, Calea Rahovei nr. 266-268, sector 5, București, România, cod poștal 050912, telefon 021.404.21.31, 021.404.21.02, fax 021.404.21.95, site web [www.electromagnetica.ro](http://www.electromagnetica.ro), cod unic de înregistrare RO 414118, număr de înregistrare la Registrul Comerțului J40/19/1991. Capitalul social al grupului este de 67.603.870,40 lei împărțit în 676.038.704 acțiuni comune, nominative și dematerializate, înscrise în cont electronic în registrul acționarilor ținut de Depozitarul Central SA. Conform statutului grupului, obiectul principal de activitate îl reprezintă fabricarea de instrumente și dispozitive pentru măsură, verificare, control, navigație (cod CAEN 2651).

**SC Electromagnetica Fire SRL** este o societate cu răspundere limitată cu sediul în București, Calea Rahovei nr 266-268, sect 5, corp 2, parter, axele C-D, stâlpii 6 ½ - 7, înregistrată la Oficiul Registrului Comerțului de pe lângă Tribunalul București cu nr J40/15634/2006, CUI 19070708, care desfășoară activități în domeniul apărării împotriva incendiilor, asistență tehnică de prevenire și stingere a incendiilor și servicii de urgență private privind protecția civilă (cod CAEN 8299).

**SC Electromagnetica Prestserv SRL** este o societate cu răspundere limitată cu sediul în București, Calea Rahovei 266-268, sector 5, corp 1, etaj 2, axele A-B, stâlpii 1-2, înregistrată la Oficiul Registrului Comerțului de pe lângă Tribunalul București cu nr J40/1528/2003, CUI 15182750, care prestează servicii de curățenie (cod CAEN 4311).

SC Electromagnetica Prestserv SRL și SC Electromagnetica Fire SRL au fost constituite prin externalizarea unor servicii din cadrul SC Electromagnetica SA, respectiv servicii de curățenie, asistență tehnică de prevenire și stingere a incendiilor și servicii de urgență private privind protecția civilă.

**SC Procetel SA** este o societate comercială pe acțiuni cu sediul în București, Calea Rahovei 266-268, număr de ordine la registrul comerțului J40/10437/1991, CUI 406212, tel: 031.700.26.14, fax: 031.700.26.16. SC Procetel SA este o societate comercială pe acțiuni închisă (acțiunile nu sunt tranzacționate pe piață) care are ca obiect principal de activitate cercetarea – dezvoltarea în alte științe naturale și inginerie (cod CAEN 7219). În prezent activitatea de cercetare s-a redus drastic, rezultatele obținute provenind în principal din activitatea de închiriere spații.

Situația deținerilor în filiale

<b>Numele filialei</b>	<b>Nr. titluri</b>	<b>Procent deținere și drept de vot (%)</b>	<b>Valoare</b>
Electromagnetica Prestserv SRL	8300	100%	30.000
Electromagnetica Fire SRL	799	99.875%	79.900
Procetel SA	42.483	96.548%	732.008
<b>TOTAL</b>			<b>841.908</b>

În perioada de raportare nu au survenit modificări în structura de acționariat a filialelor.

**ELECTROMAGNETICA SA**  
**NOTE EXPLICATIVE LA SITUATIILE FINANCIARE INTERIMARE CONSOLIDATE**  
**PENTRU PERIOADA INCHEIATA LA 30 Iunie 2022**  
**(toate sumele sunt exprimate în RON, dacă nu se specifică altfel)**

---

**1. INFORMAȚII GENERALE DESPRE GRUP (continuare)**

**Componența conducerii administrative și executive a filialelor este următoarea:**

**a) Electromagnetica Fire SRL**

Conducerea administrativă: Maria Rogoz – administrator unic, cu mandat de 4 ani valabil până în 19 aprilie 2026

Conducerea executivă: Maria Rogoz – director general

**b) Electromagnetica Prestserv SRL**

Conducerea administrativă: Antoaneta Monica Stanila – administrator unic, cu mandat de 4 ani valabil până la 31 decembrie 2023

Conducerea executivă: Antoaneta Monica Stanila – director general

**c) Procetel SA**

Conducerea administrativă: Antoaneta Monica Stanila – administrator unic, cu mandat de 4 ani valabil până la 15 august 2022

Conducerea executivă: Mihai Sanda – contabil șef

**2. APLICAREA STANDARDELOR INTERNAȚIONALE DE RAPORTARE FINANCIARĂ NOI ȘI REVIZUITE**

**Aplicarea inițială a noilor amendamente la standardele existente în vigoare pentru perioada de raportare curentă:**

Următoarele amendamente la standardele existente emise de Consiliul pentru Standarde Internaționale de Contabilitate (IASB) și adoptate de UE sunt în vigoare pentru perioada de raportare curentă:

- **Amendamente la IAS 16 „Imobilizări corporale”** – Încasări înainte de utilizarea preconizată adoptate de UE în 28 iunie 2021 (aplicabile pentru perioadele anuale începând cu sau după 1 ianuarie 2022),
- **Amendamente la IAS 37 „Provizioane, datorii contingente și active contingente”** - Contracte oneroase – Costul cu executarea contractului adoptate de UE în 28 iunie 2021 (aplicabile pentru perioadele anuale începând cu sau după 1 ianuarie 2022),
- **Amendamente la IFRS 3 „Combinări de întreprinderi”** – Definiția cadrului conceptual cu amendamente la IFRS 3 adoptate de UE în 28 iunie 2021 (aplicabile pentru perioadele anuale începând cu sau după 1 ianuarie 2022),
- **Amendamente la diverse standarde datorită „Îmbunătățirilor IFRS (ciclul 2018-2020)”** care rezultă din proiectul anual de îmbunătățire a IFRS (IFRS 1, IFRS 9, IFRS 16 și IAS 41) cu scopul principal de a elimina inconsecvențele și de a clarifica anumite formulări – adoptate de UE în 28 iunie 2021 (amendamentele la IFRS 1, IFRS 9 și IAS 41 sunt aplicabile pentru perioadele anuale începând cu sau după 1 ianuarie 2022. Amendamentul la IFRS 16 se referă numai la un exemplu ilustrativ, astfel încât nu este menționată o dată de intrare în vigoare).

Adoptarea acestor noi standarde, amendamente și interpretări ale standardelor existente nu au dus la modificări semnificative în situațiile financiare ale Societății.

**ELECTROMAGNETICA SA**  
**NOTE EXPLICATIVE LA SITUATIILE FINANCIARE INTERIMARE CONSOLIDATE**  
**PENTRU PERIOADA INCHEIATA LA 30 IUNIE 2022**  
**(toate sumele sunt exprimate în RON, dacă nu se specifică altfel)**

---

**2. APLICAREA STANDARDELOR INTERNAȚIONALE DE RAPORTARE FINANCIARĂ NOI ȘI REVIZUITE (continuare)**

**Standarde și amendamente la standardele existente emise de IASB și adoptate de UE, dar care nu au intrat încă în vigoare**

La data aprobării acestor situații financiare, următoarele amendamente la standardele existente au fost emise de IASB și adoptate de UE, dar nu sunt încă în vigoare:

- **IFRS 17 „Contracte de asigurare”** inclusiv amendamente la IFRS 17 emise de IASB în data de 25 iunie 2020 - adoptate de UE în 19 noiembrie 2021 (aplicabile pentru perioadele anuale începând cu sau după 1 ianuarie 2023). Acest standard nu este aplicabil Electromagnetica.
- **Amendamente la IAS 1 „Prezentarea situațiilor financiare”** – Prezentarea politicilor contabile adoptate de UE în 2 martie 2022 (aplicabile pentru perioadele anuale începând cu sau după 1 ianuarie 2023),
- **Amendamente la IAS 8 „Politici contabile, modificări ale estimărilor contabile și erori”** – Definiția estimărilor contabile adoptate de UE în 2 martie 2022 (aplicabile pentru perioadele anuale începând cu sau după 1 ianuarie 2023).

**Standarde noi și amendamente la standardele existente emise de către IASB, dar care nu au fost încă adoptate de către UE**

În prezent, IFRS-urile adoptate de UE nu diferă în mod semnificativ de reglementările adoptate de Consiliul pentru Standardele Internaționale de Contabilitate (IASB), cu excepția următoarelor noi standarde și modificări la standardele existente, care nu au fost aprobate pentru utilizarea în UE.

- **Amendamente la IAS 1 „Prezentarea situațiilor financiare”** – Clasificarea datoriilor în datorii pe termen scurt și datorii pe termen lung (aplicabile pentru perioadele anuale începând cu sau după 1 ianuarie 2023)
- **Amendamente la IAS 12 „Impozit pe profit”** – Impozit amânat aferent creanțelor și datoriilor care decurg dintr-o singură tranzacție (aplicabile pentru perioadele anuale începând cu sau după 1 ianuarie 2023),
- **Amendamente la IFRS 17 „Contracte de asigurare”** – Aplicarea inițială a IFRS 17 și IFRS 9 – Informații comparative (aplicabile pentru perioadele anuale începând cu sau după 1 ianuarie 2023),
- **IFRS 14 „Conturi de amânare aferente activităților reglementate”** (aplicabil pentru perioadele anuale începând cu sau după 1 ianuarie 2016) – Comisia Europeană a decis să nu emită procesul de aprobare a acestui standard interimar și să aștepte standardul final,
- **Amendamente la IFRS 10 „Situații financiare consolidate” și IAS 28 „Investiții în entități asociate și asocieri în participație”**- Vânzarea de sau contribuția cu active între un investitor și entitățile asociate sau asocierile în participație ale acestuia și amendamentele ulterioare (data intrării în vigoare a fost amânată pe perioadă nedeterminată, până când se va finaliza proiectul de cercetare privind metoda punerii în echivalență).

Societatea anticipează că adoptarea acestor standarde noi și amendamente la standardele existente nu va avea un impact semnificativ asupra situațiilor financiare ale Societății în perioada inițială de aplicare.

**Informații suplimentare cu privire la anumite standarde, amendamente la standardele existente și interpretări care pot fi folosite când este cazul:**

- **Amendamente la IFRS 3 „Combinări de întreprinderi”** – Referințe la Cadrul Conceptual cu amendamente la IFRS 3, emise de IASB în 14 mai 2020. Amendamentele: (a) actualizează IFRS 3 astfel încât să facă referire la Cadrul Conceptual din 2018 în loc de Cadrul din 1989; (b) adaugă o cerință suplimentară la IFRS 3 conform căreia, pentru tranzacții și alte evenimente care fac obiectul

**ELECTROMAGNETICA SA**  
**NOTE EXPLICATIVE LA SITUATIILE FINANCIARE INTERIMARE CONSOLIDATE**  
**PENTRU PERIOADA INCHEIATA LA 30 IUNIE 2022**  
**(toate sumele sunt exprimate în RON, dacă nu se specifică altfel)**

---

**2. APLICAREA STANDARDELOR INTERNAȚIONALE DE RAPORTARE FINANCIARĂ NOI ȘI REVIZUITE (continuare)**

IAS 37 sau IFRIC 21, un dobânditor va aplica IAS 37 sau IFRIC 21 (și nu Cadrul Conceptual) pentru a identifica datoriile pe care și le-a asumat într-o combinație de întreprinderi; și (c) adaugă o mențiune explicită la IFRS 3 conform căreia un dobânditor nu va recunoaște activele contingente dobândite într-o combinație de întreprinderi.

- **Amendamente la IFRS 16 „Contracte de leasing”** – Concesiile la chirie ca urmare a Covid-19 după 30 iunie 2021 emise de IASB în 31 martie 2021. Amendamentele prelungesc cu un an perioada de aplicare a avantajului practic din IFRS 16. Înlesnirea a fost prelungită cu un an pentru a acoperi concesiile la chirie care reduc doar plățile de leasing datorate la sau înainte de 30 iunie 2022.
- **Amendamente la IAS 1 „Prezentarea situațiilor financiare”** - Clasificarea datoriilor în datorii pe termen scurt și datorii pe termen lung, emise de IASB în 23 ianuarie 2020. Amendamentele oferă o abordare mai generală la clasificarea datoriilor prevăzută de IAS 1 plecând de la acordurile contractuale existente la data raportării. Amendamentele la IAS 1 emise de IASB în 15 iulie 2020 amână data intrării în vigoare cu un an pentru perioadele anuale începând cu sau după 1 ianuarie 2023.
- **Amendamente la IAS 1 „Prezentarea situațiilor financiare”** – Prezentarea politicilor contabile emise de IASB în 12 februarie 2021. Amendamentele cer entităților să-și prezinte mai degrabă politicile contabile semnificative decât politicile contabile importante și să ofere îndrumări și exemple pentru a ajuta autorii situațiilor financiare să decidă ce politici contabile să prezinte în situațiile financiare.
- **Amendamente la IAS 8 „Politici contabile, modificări ale estimărilor contabile și erori”** – Definiția estimărilor contabile emise de IASB în 12 februarie 2021. Amendamentele se concentrează pe estimările contabile și oferă îndrumări despre distincția dintre politici contabile și estimări contabile.
- **Amendamente la IAS 12 „Impozit pe profit”** – Impozit amânat aferent creanțelor și datoriilor care decurg dintr-o singură tranzacție emise de IASB în 6 mai 2021. Conform amendamentelor, scutirea de la recunoașterea inițială nu se aplică tranzacțiilor în care apar diferențe temporare atât deductibile, cât și impozabile la recunoașterea inițială, care duc la recunoașterea de creanțe și datorii cu impozitul amânat egale.
- **Amendamente la IAS 16 „Imobilizări corporale”** – Încasări înainte de utilizarea preconizată, emise de IASB în 14 mai 2020. Amendamentele interzic deducerea din costul unui element de imobilizare corporală o oricăror încasări obținute din vânzarea de elemente produse în timpul aducerii activului respectiv în locul și în starea necesare pentru a putea fi operat conform planificării conducerii.  
  
În schimb, entitatea recunoaște încasările din vânzarea acestor elemente, și costul cu producerea acestor elemente în contul de profit și pierdere.
- **Amendamente la IAS 37 „Provizioane, datorii contingente și active contingente”** - Contracte oneroase – Costul cu executarea contractului, emise de IASB în 14 mai 2020. Conform amendamentelor „costul cu executarea” unui contract cuprinde „costurile direct legate de contract”. Costurile direct legate de contract pot fi ori costuri incrementale de executare a contractului, ori o alocare a altor costuri direct legate de executarea contractelor.
- **Amendamente la diverse standarde datorită „Îmbunătățirilor IFRS (ciclul 2018-2020)”** emise de IASB în 14 mai 2020. Amendamente la diverse standarde care rezultă din proiectul anual de îmbunătățire a IFRS (IFRS 1, IFRS 9, IFRS 16 și IAS 41) cu scopul principal de a elimina inconsecvențele și de a clarifica anumite formulări. Amendamentele: (a) clarifică faptul că filiala care aplică paragraful D16(a) din IFRS 1 poate evalua cumulativ diferențele din schimbul valutar folosind sumele raportate de societatea-mamă, în funcție de data tranziției societății-mamă la IFRS (IFRS 1); (b) clarifică onorariile pe care le include o entitate atunci când aplică testul „10 la sută” din paragraful B3.3.6 din IFRS 9 pentru a evalua dacă trebuie să scoată o datorie financiară din evidențe. O entitate include numai onorariile plătite sau primite între entitate (împrumutat) și împrumutător, inclusiv onorariile plătite sau primite fie de entitate, fie de împrumutător în numele celui alt (IFRS 9); (c) elimină din exemplu prezentarea rambursarea de către locator a cheltuielilor cu îmbunătățirile aduse spațiului închiriat pentru a soluționa

**ELECTROMAGNETICA SA**  
**NOTE EXPLICATIVE LA SITUATIILE FINANCIARE INTERIMARE CONSOLIDATE**  
**PENTRU PERIOADA INCHEIATA LA 30 Iunie 2022**  
**(toate sumele sunt exprimate în RON, dacă nu se specifică altfel)**

---

**2. APLICAREA STANDARDELOR INTERNAȚIONALE DE RAPORTARE FINANCIARĂ NOI ȘI REVIZUITE (continuare)**

orice eventuală confuzie cu privire la tratamentul stimulentei de leasing care ar putea apărea din cauza modului în care sunt prezentate stimulentele de leasing în respectivul exemplu (exemplul ilustrativ 13 atașat la IFRS 16); și (d) elimină cerința din paragraful 22 din IAS 41 pentru entități de a exclude fluxurile de numerar cu impozitarea atunci când evaluează valoarea justă a unui activ biologic prin utilizarea unei tehnici a valorii actualizate (IAS 41).

- **IFRS 14 „Conturi de amânare aferente activităților reglementate”** emis de IASB în 30 ianuarie 2014. Acest standard are scopul de a permite entităților care adoptă pentru prima dată IFRS, și care recunosc în prezent conturile de amânare aferente activităților reglementate conform politicilor contabile general acceptate anterioare, să continue să facă acest lucru la trecerea la IFRS.
- **Amendamente la IFRS 10 „Situatii financiare consolidate” și IAS 28 „Investiții în entități asociate și asocieri în participație”- Vânzarea de sau contribuția cu active între un investitor și entitățile asociate sau asocierile în participație ale acestuia**, emise de IASB în 11 septembrie 2014 (în 17 decembrie 2015, IASB a amânat data intrării în vigoare pe termen nedefinit). Amendamentele soluționează contradicția dintre cerințele IAS 28 și IFRS 10 și clarifică faptul că într-o tranzacție care implică o entitate asociată sau asocieri în participație, câștigurile sau pierderile sunt recunoscute atunci când activele vândute sau aduse drept contribuție reprezintă o întreprindere.

**3. POLITICI CONTABILE SEMNIFICATIVE**

**Declarație de conformitate**

Situațiile financiare interimare consolidate ale Grupului au fost întocmite în conformitate cu Standardele Internaționale de Raportare Financiară adoptate de Uniunea Europeană („IFRS”) în vigoare la data de raportare a Grupului, respectiv 30 iunie 2022 și în conformitate cu prevederile Ordinului Ministrului Finanțelor Publice nr. 2844/2016, pentru aprobarea Reglementărilor contabile conforme cu Standardele Internaționale de Raportare Financiară, aplicabile societăților comerciale ale căror valori mobiliare sunt admise la tranzacționare pe o piață reglementată, cu modificările și clarificările ulterioare. Aceste prevederi corespund cerințelor Standardelor Internaționale de Raportare Financiară, adoptate de către Uniunea Europeană.

**Moneda funcțională și de prezentare**

Aceste situații financiare consolidate sunt prezentate în RON, care este moneda funcțională a Grupului.

**Bazele întocmirii**

Situațiile financiare interimare consolidate au fost pregătite pe baza costului istoric, cu excepția anumitor instrumente financiare care sunt evaluate la valoarea justă așa cum este explicat în politicile contabile. Costul istoric este în general bazat pe valoarea justă a contraprestației efectuată în schimbul activelor. Imobilizările corporale sunt prezentate la valori reevaluate conform IAS 16 și investițiile imobiliare la valori juste conform IAS 40.

Pentru stocurile fără mișcare sau cu mișcare lentă se constituie ajustări pe baza estimărilor managementului. Constituirea și reluarea ajustărilor pentru deprecierea stocurilor se efectuează trimestrial la datele de raportare pe seama contului de profit și pierdere astfel: pentru stocurile fără mișcare 50% din valoarea totală iar pentru cele cu mișcare lentă 25%.

În primul set de situații financiare întocmite conform IFRS, Grupul a aplicat IAS 29 Raportarea financiară în economiile hiperinflaționiste, corectând costul istoric al capitalului social, rezervelor legale și al altor rezerve constituite din profitul net, cu efectul inflației, până la data de 31 decembrie 2003. Aceste ajustări au fost înregistrate în conturi de rezerve (vezi Nota 14).

**ELECTROMAGNETICA SA**  
**NOTE EXPLICATIVE LA SITUATIILE FINANCIARE INTERIMARE CONSOLIDATE**  
**PENTRU PERIOADA INCHEIATA LA 30 IUNIE 2022**  
**(toate sumele sunt exprimate în RON, dacă nu se specifică altfel)**

### **3. POLITICI CONTABILE SEMNIFICATIVE (continuare)**

#### **Moneda străină**

Operațiunile exprimate în monedă străină sunt înregistrate în lei la cursul oficial de schimb de la data decontării tranzacției. Activele și datoriile monetare înregistrate în devize la data întocmirii situației a poziției financiare sunt exprimate în lei la cursul din ziua respectivă. Câștigurile sau pierderile din decontarea acestora și din conversia activelor și datoriilor monetare denumite în monedă străină folosind cursul de schimb de la sfârșitul perioadei analizate sunt recunoscute în rezultatul exercițiului. Activele și datoriile nemonetare care sunt evaluate la cost istoric în monedă străină sunt înregistrate în lei la cursul de schimb de la data tranzacției. Activele și datoriile nemonetare exprimate în monedă străină care sunt evaluate la valoarea justă sunt înregistrate în lei la cursul din data la care a fost determinată valoarea justă.

Diferențele de conversie sunt prezentate în contul de profit sau pierdere.

Ratele de schimb ale principalelor valute au fost următoarele:

	<b>Curs 30 iunie 2022</b>	<b>Curs 30 iunie 2021</b>
EUR	4,9454	4,9267
USD	4,7424	4,1425

#### **Utilizarea estimărilor și raționamentelor profesionale**

Pregătirea situațiilor financiare în conformitate cu IFRS adoptate de Uniunea Europeană presupune din partea conducerii utilizarea unor estimări și ipoteze care afectează aplicarea politicilor contabile, precum și valoarea raportată a activelor, datoriilor, veniturilor și cheltuielilor. Estimările și judecățile asociate acestora se bazează pe date istorice și pe alți factori considerați a fi elocvenți în circumstanțele date, iar rezultatul acestor factori formează baza judecăților folosite în determinarea valorii contabile a activelor și pasivelor pentru care nu există alte surse de evaluare disponibile. Rezultatele efective pot fi diferite de valorile estimate.

Pregătirea situațiilor financiare în conformitate cu IFRS adoptate de Uniunea Europeană presupune din partea conducerii utilizarea unor estimări și ipoteze care afectează aplicarea politicilor contabile, precum și valoarea raportată a activelor, datoriilor, veniturilor și cheltuielilor. Estimările și judecățile asociate acestora se bazează pe date istorice și pe alți factori considerați a fi elocvenți în circumstanțele date, iar rezultatul acestor factori formează baza judecăților folosite în determinarea valorii contabile a activelor și pasivelor pentru care nu există alte surse de evaluare disponibile. Rezultatele efective pot fi diferite de valorile estimate.

Estimările și judecățile sunt revizuite în mod periodic. Revizuirile estimărilor contabile sunt recunoscute în perioada în care estimarea este revizuită, dacă revizuirea afectează doar acea perioadă sau în perioada curentă și în perioadele viitoare, dacă revizuirea afectează atât perioada curentă, cât și perioadele viitoare.

Efectul modificării aferente perioadei curente este recunoscut ca venit sau cheltuială în perioada curentă. Dacă există, efectul asupra perioadelor viitoare este recunoscut ca venit sau cheltuială în acele perioade viitoare.

Managementul companiei consideră că eventuale diferențe față de aceste estimări nu vor avea o influență semnificativă asupra situațiilor financiare în viitorul apropiat, pentru fiecare estimare fiind aplicat principiul prudenței.



**ELECTROMAGNETICA SA**  
**NOTE EXPLICATIVE LA SITUATIILE FINANCIARE INTERIMARE CONSOLIDATE**  
**PENTRU PERIOADA INCHEIATA LA 30 IUNIE 2022**  
**(toate sumele sunt exprimate în RON, dacă nu se specifică altfel)**

---

### **3. POLITICI CONTABILE SEMNIFICATIVE (continuare)**

Estimările și ipotezele sunt utilizate în special pentru ajustări de depreciere ale mijloacelor fixe, estimarea duratei de viață utilă a unui activ amortizabil, pentru ajustarea de depreciere a creanțelor, pentru provizioane, pentru recunoașterea activelor privind impozitul amânat.

În conformitate cu IAS 36, imobilizările necorporale sunt analizate pentru a identifica dacă prezintă indicii de depreciere la data bilanțului. Dacă valoarea contabilă netă a unui activ este mai mare decât valoarea lui recuperabilă, o pierdere din depreciere este recunoscută pentru a reduce valoarea netă contabilă a activului respectiv la nivelul valorii recuperabile. Dacă motivele recunoașterii pierderii din depreciere dispar în perioadele următoare, valoarea contabilă netă a activului este majorată până la nivelul valorii contabile nete, care ar fi fost determinată dacă nicio pierdere din depreciere nu ar fi fost recunoscută.

Evaluarea pentru deprecierea creanțelor este efectuată individual și se bazează pe cea mai bună estimare a conducerii privind valoarea prezentă a fluxurilor de numerar care se așteaptă a fi primite. Societatea își revizuieste creanțele comerciale și de altă natură la fiecare dată a poziției financiare, pentru a evalua dacă trebuie să înregistreze în contul de profit și pierdere o depreciere de valoare. Raționamentul profesional al conducerii este necesar în special pentru estimarea valorii și pentru coordonarea fluxurilor de trezorerie viitoare atunci când se determină pierderea din depreciere. Aceste estimări se bazează pe ipoteze privind mai mulți factori, iar rezultatele reale pot fi diferite, ducând la modificări viitoare ale ajustărilor.

Prin natura lor, contingențele vor fi clarificate doar atunci când unul sau mai multe evenimente viitoare se vor petrece sau nu. Evaluarea contingențelor implică în mod inerent utilizarea de ipoteze și estimări semnificative ale rezultatului unor evenimente viitoare.

Activele privind impozitul amânat sunt recunoscute pentru pierderi fiscale, în măsura în care e probabil că va exista un profit impozabil din care să poată fi acoperite pierderile. Este necesară exercitarea raționamentului profesional pentru a determina valoarea activelor privind impozitul amânat care poate fi recunoscut, pe baza probabilității în ceea ce privește perioada și nivelului viitorului profit impozabil, cât și strategiile viitoare de planificare fiscală.

#### **Principii, politici și metode contabile**

Conform IAS 8 - Politici contabile, modificări ale estimărilor contabile și erori, politicile contabile reprezintă principiile, bazele, convențiile, regulile și practicile specifice aplicate de entitate la întocmirea și prezentarea situațiilor financiare.

Grupul și-a selectat și aplică politicile contabile în mod consecvent pentru tranzacții, alte evenimente și condiții similare, cu excepția cazului în care un standard sau o interpretare prevede sau permite, în mod specific, clasificarea elementelor pentru care ar putea fi adecvată aplicarea unor politici contabile diferite. Dacă un standard sau o interpretare prevede sau permite o astfel de clasificare, trebuie să fie selectată și aplicată fiecărei categorii, în mod consecvent, o politică contabilă adecvată.

Grupul modifică o politică contabilă doar dacă modificarea:

- este impusă de un standard sau de o interpretare; sau
- are drept rezultat situații financiare care oferă informații fiabile și mai relevante cu privire la efectele tranzacțiilor, ale altor evenimente sau condiții asupra poziției financiare, performanței financiare sau fluxurilor de trezorerie ale entității.

Prezentăm un sumar al politicilor contabile semnificative care au fost aplicate pentru toate perioadele prezentate în situațiile financiare, cu excepția modificărilor care derivă din standarde noi și amendamente la standarde cu data aplicării inițiale la 1 ianuarie 2018 și prezentate la punctul 2.

**ELECTROMAGNETICA SA**  
**NOTE EXPLICATIVE LA SITUATIILE FINANCIARE INTERIMARE CONSOLIDATE**  
**PENTRU PERIOADA INCHEIATA LA 30 IUNIE 2022**  
**(toate sumele sunt exprimate în RON, dacă nu se specifică altfel)**

---

### **3. POLITICI CONTABILE SEMNIFICATIVE (continuare)**

#### **Valoare justă**

IFRS 13 - Evaluarea la valoare justă stabilește o ierarhie a valorii juste care clasifică pe trei niveluri datele de intrare pentru tehnicile de evaluare utilizate pentru evaluarea valorii juste:

- Date de intrare de nivel 1 - sunt prețuri cotate (neajustate) pe piețe active pentru active și datorii identice la care entitatea are acces la data de evaluare. Aceste date oferă cea mai fiabilă dovadă a valorii juste și trebuie utilizat ori de câte ori este disponibil
- Date de intrare de nivel 2 - sunt date de intrare diferite de prețurile cotate incluse la nivelul 1 care sunt observabile direct sau indirect pentru activ sau datorie (exemplu prețuri cotate pentru active sau datorii identice sau similare pe piețe care nu sunt active)
- Date de intrare de nivelul 3 - sunt date de intrare neobservabile pentru activ sau datorie. Grupul trebuie să elaboreze date de intrare neobservabile pe baza celor mai bune informații disponibile în circumstanțele date care pot cuprinde date proprii ale societății.

#### **Imobilizări necorporale**

##### ***Evaluarea inițială***

Grupul a ales să fie evaluate la cost de achiziție sau de producție conform IAS 38 - Imobilizări necorporale.

##### ***Evaluarea după recunoașterea inițială***

Grupul a ales drept politică contabilă pentru evaluarea imobilizărilor necorporale după recunoașterea inițială, modelul bazat pe cost.

Grupul a optat să utilizeze pentru amortizarea imobilizărilor necorporale metoda liniară de amortizare. Durata de viață utilă pentru această grupă de imobilizări este între 3 și 5 ani.

Pentru a stabili dacă o imobilizare necorporală evaluată la cost este depreciată, societatea aplică IAS 36.

La sfârșitul fiecărei perioade de raportare societatea estimează dacă sunt indicii ale deprecierei acestor active și în cazul în care sunt identificate, se estimează valoarea recuperabilă a activului și înregistrează deprecierea aferentă. O pierdere din depreciere trebuie recunoscută imediat în profit sau pierdere.

În scopul prezentării în contul de profit și pierdere, câștigurile sau pierderile care apar odată cu încetarea utilizării sau ieșirea unei imobilizări necorporale se determină ca diferență între veniturile generate de ieșirea activului și valoarea sa neamortizată, inclusiv cheltuielile ocazionate de scoaterea acestuia din evidență și trebuie prezentate ca valoare netă în contul de profit și pierdere, potrivit IAS 38.

#### **Imobilizările corporale**

##### ***Evaluarea inițială***

Imobilizările corporale sunt recunoscute inițial la costul de achiziție sau de producție.

Costul imobilizărilor corporale cumpărate este reprezentat de valoarea contraprestațiilor efectuate pentru achiziționarea activelor respective precum și valoarea altor costuri direct atribuibile aducerii activelor la locația și condiția necesare pentru ca acestea să poată opera în modul dorit de conducere. Costul activelor construite în regie proprie include costurile salariale, materiale, costuri indirecte de producție și alte costuri direct atribuibile aducerii activelor la locația și condiția curentă.

Grupul are stabilit un plafon valoric de recunoaștere al unui element de natura imobilizării corporale.

##### ***Evaluarea după recunoașterea inițială***

Grupul a optat să folosească pentru evaluarea după recunoașterea inițială a imobilizărilor corporale **modelul reevaluării**. Conform modelului reevaluării, un element de imobilizare corporală a cărui valoare justă poate fi evaluată în mod fiabil trebuie contabilizat la o valoare reevaluată, aceasta fiind valoarea sa justă la data reevaluării minus orice amortizare cumulată ulterior și orice pierderi cumulate din depreciere. Reevaluările trebuie să se facă cu suficientă regularitate pentru a se asigura că valoarea contabilă nu se deosebește semnificativ de ceea ce s-ar fi determinat prin utilizarea valorii juste la finalul perioadei de raportare.

Valoarea justă a terenurilor și clădirilor este determinată în general pe baza probelor de piață, printr-o evaluare efectuată de evaluatori profesioniști calificați.

Valoarea justă a elementelor de imobilizări corporale este în general valoarea lor pe piață determinată prin evaluare.

**ELECTROMAGNETICA SA**  
**NOTE EXPLICATIVE LA SITUATIILE FINANCIARE INTERIMARE CONSOLIDATE**  
**PENTRU PERIOADA INCHEIATA LA 30 IUNIE 2022**  
**(toate sumele sunt exprimate în RON, dacă nu se specifică altfel)**

---

### **3. POLITICI CONTABILE SEMNIFICATIVE (continuare)**

#### **Imobilizările corporale(continuare)**

Frecvența reevaluărilor depinde de modificările valorii juste ale imobilizărilor corporale reevaluate. În cazul în care valoarea justă a unui activ se deosebește semnificativ de valoarea contabilă, se impune o nouă reevaluare.

Când un element de imobilizări este reevaluat orice amortizare cumulată la data reevaluării este eliminată din valoarea contabilă brută a activului și suma netă este retrată la valoarea reevaluată a activului. Prin urmare, frecvența reevaluărilor depinde de modificările în valoarea justă a imobilizărilor corporale. În cazul în care valoarea justă a unui element reevaluat de imobilizări corporale la data bilanțului diferă semnificativ de valoarea sa contabilă, o nouă reevaluare este necesară. În cazul în care valorile juste sunt volatile, cum poate fi în cazul terenurilor și clădirilor, reevaluări frecvente pot fi necesare. În cazul în care valorile juste sunt stabile pe o perioadă lungă de timp, cum poate fi cazul cu instalații și utilaje, evaluările pot fi necesare mai rar. IAS 16 sugerează că reevaluările anuale pot fi necesare în cazul în care există modificări semnificative și volatile în valori.

Dacă un element de imobilizări corporale este reevaluat atunci întreaga clasă de imobilizări corporale din care face parte acel element este reevaluată.

Valoarea reziduală a activului și durata de viață utilă a activului se revizuiesc cel puțin la sfârșitul exercițiului financiar.

Amortizarea unui activ începe când acesta este disponibil pentru utilizare, adică atunci când se află în amplasamentul și starea necesare pentru a putea funcționa în maniera dorită de conducere.

Amortizarea unui activ încetează la prima dată dintre data când activul este clasificat drept deținut în vederea vânzării (sau inclus într-un grup destinat cedării care este clasificat drept deținut în vederea vânzării în conformitate cu IFRS 5) și data la care activul este derecunoscut. Prin urmare, amortizarea nu încetează atunci când activul nu este utilizat cu excepția cazului în care acesta este complet amortizat.

Terenurile și clădirile sunt active separabile și sunt contabilizate separat chiar și atunci când sunt dobândite împreună.

Terenurile deținute nu se amortizează.

Dacă costul terenului include costuri de dezafectare, înlăturare, restaurare, aceste costuri sunt amortizate pe perioada când se obțin beneficii ca urmare a efectuării acestor costuri.

Pentru toate activele achiziționate începând cu 1 ianuarie 2015, Grupul a optat să utilizeze ca metodă de amortizare, metoda liniară care presupune alocarea sistematică a valorii amortizării pe întreaga durată de viață economică a activelor.

Valoarea reziduală, durata de viață și metoda de amortizare se revizuiesc la data situațiilor financiare.

Conducerea societății a estimat ca fiind adecvate următoarele durate de viață utilă pentru diferite categorii de imobilizări corporale după cum urmează:

<b>Imobilizări corporale</b>	<b><u>Durata (ani)</u></b>
Construcții	20 - 100
Echipamente tehnologice	5 - 12
Aparate și instalații de măsurare, control și reglare	3 - 8
Mijloace de transport	4 - 8
Mobilier, aparatură birotică, echipamente de protecție valori umane și materiale	8 - 15

#### ***Politica de depreciere aplicată de societate***

Surplusul din reevaluare inclus în capitalurile proprii aferent unui element de imobilizări corporale se transferă lunar, direct în rezultatul reportat atunci când activul este utilizat pe măsura amortizării sale precum și atunci când este derecunoscut, la cedare sau casare.

În cazul unui activ reevaluat, o pierdere din depreciere este recunoscută direct prin diminuarea eventualului surplus rezultat din reevaluarea activului, cu condiția ca pierderea din depreciere să nu depășească surplusul din reevaluarea acestuia.

Câștigul sau pierderea care rezultă din derecunoașterea unui element de imobilizări corporale este inclusă în profit sau pierdere când elementul este derecunoscut.

**ELECTROMAGNETICA SA**  
**NOTE EXPLICATIVE LA SITUATIILE FINANCIARE INTERIMARE CONSOLIDATE**  
**PENTRU PERIOADA INCHEIATA LA 30 IUNIE 2022**  
**(toate sumele sunt exprimate în RON, dacă nu se specifică altfel)**

---

### **3. POLITICI CONTABILE SEMNIFICATIVE (continuare)**

#### **Imobilizările corporale(continuare)**

Valoarea contabilă a unui element de imobilizări corporale este derecunoscută la cedare sau când nu se mai așteaptă beneficii viitoare din utilizarea sau cedarea sa.

Dacă se vând în mod repetat elemente ale imobilizărilor corporale care au fost deținute pentru închiriere către alții, aceste active vor fi transferate în stocuri la valoarea contabilă la data când acestea încetează să fie închiriate și sunt deținute în vederea vânzării. Încasările în urma vânzării acestor active sunt recunoscute ca venituri în contul de profit și pierdere.

#### **Întreținere și reparații majore**

Costurile capitalizate cu activitățile de inspecții și reparații capitale reprezintă componente separate ale activelor corespunzătoare sau ale grupurilor corespunzătoare de active. Costurile capitalizate cu reparațiile capitale sunt amortizate utilizând metoda de amortizare pentru activul de bază până la următoarea reparație. Cheltuielile cu activitățile majore de reparații cuprind costul înlocuirii activelor sau a unor părți din active, costurile de inspecție și costurile de reparații capitale. Aceste cheltuieli sunt capitalizate dacă un activ sau o parte a unui activ care a fost amortizat separat este înlocuit și este probabil că va aduce beneficii economice viitoare. Dacă o parte a activului înlocuit nu a fost considerată o componentă separată și, prin urmare, nu a fost amortizată separat, se utilizează valoarea de înlocuire pentru a estima valoarea contabilă netă a activului înlocuit care este casat imediat. Toate celelalte costuri cu reparațiile curente și întreținerea uzuală sunt recunoscute direct în cheltuieli.

#### **Contracte de leasing**

Grupula aplicat IFRS 16 începând cu 1 ianuarie 2019, folosind metoda retrospectivă modificată, fără retratarea valorilor comparative pentru perioada anterioară prezentată. Aceasta a aplicat IFRS 16 pentru toate contractele existente înainte de 1 ianuarie 2019, clasificate ca leasing conform IAS 17 și IFRIC 4.

Grupul a ales să aplice exceptarea propusă de standard pentru contractele de leasing pentru active cu valoare mică (sub 5000 USD).

Grupul a recunoscut active și datorii noi pentru contractele de leasing operațional pentru autovehicule, spații închiriate și echipamente. De asemenea a fost recunoscută o cheltuială cu amortizarea dreptului de utilizare a activului și o cheltuială cu dobânda aferentă datoriei de leasing. Dreptul de utilizare al activelor la data tranziției este egal cu datoria de leasing, ajustat cu orice sumă plătită în avans sau plăți de leasing preliminate aferente leasingurilor recunoscute în situația poziției financiare imediat înainte de data aplicării inițiale.

La data de începere a contractului de leasing, Grupul recunoaște datoriile de leasing, evaluate la valoarea actualizată cu rata de imprumut marginală a plăților de leasing, pe durata contractului de leasing. Plățile includ plăți fixe minus orice stimulente de primit, plăți variabile de leasing care depind de un indice sau o rată și sumele care se așteaptă să fie plătite sub formă de valoare reziduală.

#### **Investiții imobiliare**

##### ***Evaluarea inițială***

Evaluarea investiției imobiliare la recunoașterea inițială se face la cost conform IAS 40 - Investiții imobiliare. Costul unei investiții imobiliare este format din prețul de cumpărare plus orice cheltuială direct atribuibilă (onorarii profesionale pentru servicii juridice, taxele pentru transferul dreptului de proprietate, etc.).

##### ***Evaluarea după recunoaștere***

Societatea a ales modelul bazat pe valoarea justă pentru prezentarea investițiilor imobiliare în situațiile financiare. Investițiile imobiliare nu se amortizează, câștigurile sau pierderile decurgând din modificările de valoare justă ale acestora sunt incluse în profitul sau pierderea perioadei în care apar.

**ELECTROMAGNETICA SA**  
**NOTE EXPLICATIVE LA SITUATIILE FINANCIARE INTERIMARE CONSOLIDATE**  
**PENTRU PERIOADA INCHEIATA LA 30 IUNIE 2022**  
**(toate sumele sunt exprimate în RON, dacă nu se specifică altfel)**

---

### **3. POLITICI CONTABILE SEMNIFICATIVE (continuare)**

#### **Active financiare**

Societatea – mama aplica IFRS 9 - Instrumente financiare care a intrat in vigoare incepand cu 1 ianuarie 2018 si care foloseste pentru clasificarea activelor financiare, modelul de afaceri al entitatii si caracteristicile fluxului de trezorerie ale activului financiar conform contractului.

Clasificarea activelor financiare

Conform IFRS 9 Instrumente financiare, activele financiare sunt calsificate in:

- 1.** *activ financiar evaluat la cost amortizat daca sunt indeplinite ambele conditii de mai jos:*
  - activul financiar este detinut in cadrul unui model de afaceri al carui obiectiv este de a detine activele financiare pentru a colecta fluxurile de trezorerie contractuale si
  - termenii contractuali ai activului financiar genereaza la anumite date, fluxuri de trezorerie care sunt exclusiv plati ale principalului si ale dobanzii aferente valorii principalului datorat
- 2.** *activ financiar evaluat la valoarea justa prin alte elemente ale rezultatului global daca sunt indeplinite ambele conditii de mai jos*
  - activul financiar este detinut in cadrul unui model de afaceri al carui obiectiv este indeplinit atat prin colectarea fluxurilor de trezorerie contractuale cat si vanzarea activelor financiare si
  - termenii contractuali ai activului financiar genereaza, la anumite date, fluxuri de trezorerie care sunt exclusiv plati ale principalului si ale dobanzii aferente valorii principalului datorat
- 3.** *un activ financiar evaluat la valoarea justa prin profit sau pierdere cu exceptia cazului in care este evaluat la cost amortizat in conformitate cu punct 1 sau la valoarea justa prin alte elemente ale rezultatului global in conformitate cu punct 2*

Cu exceptia creantelor comerciale care intra sub incidenta IFRS 15, un activ financiar sau o datorie financiara se evalueaza intial la valoarea justa, iar in cazul unui activ financiar sau al unei datorii financiare care nu este la valoarea justa prin profit sau pierdere se adauga sau se scad costurile tranzactiei care sunt direct atribuibile achizitiei sau emisiunii activului financiar sau datoriei financiare.

Dupa recunoasterea initiala, evaluarea ulterioara a activelor financiare se face la:

- costul amortizat
- valoarea justa prin alte elemente ale rezultatului global sau
- valoarea justa prin profit sau pierdere

Activele financiare cuprind acțiunile deținute la filiale, entități asociate și entități controlate în comun, Împrumuturile acordate acestor entități, alte investiții deținute ca imobilizări și alte împrumuturi. Societatea prezintă investițiile in filiale la cost. De asemenea societatea nu are investiții in societăți in participație sau entități asociate.

#### **Investiții în entități afiliate**

Filialele sunt entități aflate sub controlul societății. În **IFRS 10 - Situații financiare consolidate** se definește principiul de control și se stabilește controlul drept bază pentru consolidare. IFRS 10 stabilește modul de aplicare a principiului controlului pentru a identifica dacă un investitor controlează o entitate în care s-a investit și prin urmare, trebuie să consolideze entitatea în care s-a investit.

Un investitor controlează o entitate în care s-a investit dacă și numai dacă investitorul deține în totalitate următoarele:

- a) autoritatea asupra entității în care s-a investit;
- b) expunere sau drepturi de venituri variabile pe baza participării sale în entitățile în care s-a investit;
- c) capacitatea de a-și utiliza autoritatea asupra entității în care s-a investit pentru a influența valoarea veniturilor investitorului.

**ELECTROMAGNETICA SA**  
**NOTE EXPLICATIVE LA SITUATIILE FINANCIARE INTERIMARE CONSOLIDATE**  
**PENTRU PERIOADA INCHEIATA LA 30 IUNIE 2022**  
**(toate sumele sunt exprimate în RON, dacă nu se specifică altfel)**

---

### **3. POLITICI CONTABILE SEMNIFICATIVE (continuare)**

#### **Dobânzi aferente împrumuturilor**

Dobânzile aferente împrumuturilor care sunt direct atribuibile achiziției, construcției sau producției unui activ cu ciclu lung de producție se capitalizează până în momentul în care activul este pregătit în vederea utilizării prestabilite sau vânzării. Toate celelalte costuri aferente împrumuturilor sunt recunoscute drept cheltuieli în contul de profit și pierdere al perioadei în care apar. Cheltuielile cu dobânzile se înregistrează folosind metoda dobânzii efective. În cursul perioadei de 6 luni încheiate la 30 iunie 2022 și respectiv 30 iunie 2021 nu au fost capitalizate cheltuieli cu dobânda în valoarea activelor.

#### **Subvenții guvernamentale**

În conformitate cu IAS 20, subvențiile guvernamentale sunt recunoscute doar atunci când există suficientă siguranță că toate condițiile atașate acordării lor vor fi îndeplinite și că subvențiile vor fi primite. Subvențiile care îndeplinesc aceste criterii sunt prezentate drept datorii și sunt recunoscute în mod sistematic în contul de profit și pierdere pe durata de viață utilă a activelor la care se referă.

#### **Stocuri**

În conformitate cu IAS 2 - Stocuri, acestea sunt active care sunt:

- deținute în vederea revânzării pe parcursul desfășurării normale a activității
- în curs de producție pentru o astfel de vânzare sau
- sub forma de materiale și alte consumabile care urmează a fi folosite în procesul de producție sau pentru prestarea de servicii

Stocurile sunt prezentate la valoarea cea mai mică dintre cost și valoarea realizabilă netă. Valoarea realizabilă netă este estimată pe baza prețului de vânzare aferent activității normale, mai puțin costurile estimate pentru finalizare și vânzare. Pentru stocurile de materii prime și materiale fără mișcare sau cu mișcare lentă, precum și pentru cele de produse finite nevandabile se constituie ajustări pe baza estimărilor managementului.

Constituirea și reluarea ajustărilor pentru deprecierea stocurilor se efectuează pe seama contului de profit și pierdere.

Grupul utilizează pentru determinarea costului la ieșirea din gestiune a materialelor aprovizionate metoda primul intrat primul ieșit (FIFO). La produsele finite se utilizează pentru intrarea și ieșirea din gestiune costul standard. La sfârșitul fiecărei luni pe baza contabilității de gestiune se determină costul efectiv al produselor obținute.

#### **Creanțe și alte active similare**

Începând cu 1 ianuarie 2018, Societatea a aplicat pentru prima dată standardul nou IFRS 9 „*Instrumente financiare*” care are ca rezultat o recunoaștere anticipată a ajustărilor de depreciere a creanțelor până la valoarea pierderilor din credit preconizate, calculate pe baza ratelor de pierdere istorice

Creanțele și alte active similare sunt prezentate la cost amortizat diminuat cu ajustările de valoare.

Atunci când se estimează că o creanță nu se va încasa integral, în contabilitate se înregistrează ajustări pentru depreciere, la nivelul sumei care nu se mai poate recupera. Scoaterea din evidență a creanțelor are loc ca urmare a încasării lor sau a cedării către o terță parte. Creanțele curente pot fi scăzute din evidență și prin compensarea reciprocă între terți a creanțelor și datoriilor, cu respectarea prevederilor legale. Scăderea din evidență a creanțelor ale căror termene de încasare sunt prescrise se efectuează după ce societatea obține documente care demonstrează ca au fost întreprinse toate demersurile legale pentru recuperarea acestora. Creanțele scoase din evidență se urmăresc în continuare extracontabil.

**ELECTROMAGNETICA SA**  
**NOTE EXPLICATIVE LA SITUATIILE FINANCIARE INTERIMARE CONSOLIDATE**  
**PENTRU PERIOADA INCHEIATA LA 30 IUNIE 2022**  
**(toate sumele sunt exprimate în RON, dacă nu se specifică altfel)**

---

### **3. POLITICI CONTABILE SEMNIFICATIVE (continuare)**

#### **Numerar și echivalente de numerar**

Pentru întocmirea situației fluxurilor de trezorerie, se consideră că numerarul este numerarul existent în casierie și în conturile bancare curente. Echivalentele de numerar reprezintă depozite și investiții cu un grad de lichiditate ridicat, cu scadențe inițiale mai mici de trei luni.

#### **Datorii**

O datorie reprezintă o obligație actuală a societății ce decurge din evenimente trecute și prin decontarea căreia se așteaptă să rezulte o ieșire de resurse care încorporează beneficii economice.

O datorie este recunoscută în contabilitate și prezentată în situațiile financiare atunci când este probabil că o ieșire de resurse purtătoare de beneficii economice va rezulta din lichidarea unei obligații prezente și când valoarea la care se va realiza aceasta decontare poate fi evaluată în mod credibil.

**Datoriile curente** sunt acele datorii care trebuie plătite într-o perioadă de până la un an.

O datorie trebuie clasificată ca datorie pe termen scurt, denumită și datorie curentă, atunci când:

- a) se așteaptă să fie decontată în cursul normal al ciclului de exploatare al societății comerciale;
- b) deținută în primul rând în scopul tranzacționării;
- c) este exigibilă în termen de 12 luni de la data bilanțului; sau
- d) societatea nu are dreptul necondiționat de a amâna achitarea datoriei pentru cel puțin 12 luni de la data bilanțului.

Toate celelalte datorii trebuie clasificate ca **datorii pe termen lung**.

Datoriile sunt prezentate la cost amortizat. Veniturile înregistrate în avans încadrate ca datorii pe termen lung sunt actualizate utilizând metoda dobânzii efective. Rata de actualizare utilizată în acest sens este rata determinată conform propriilor proceduri elaborate de către conducerea societății.

Grupul recunoaște o datorie atunci când obligațiile contractuale sunt achitate, anulate sau expiră. Dacă bunurile și serviciile furnizate în legătură cu activitățile curente nu au fost facturate, dar dacă livrarea a fost efectuată și valoarea acestora este disponibilă, obligația respectivă este înregistrată ca datorie.

Sumele reprezentând dividende repartizate din profitul net al perioadei de raportare sunt evidențiate în anul următor în rezultatul raportat urmând ca, după aprobarea de către adunarea generală a acționarilor a acestei destinații, să fie înregistrate ca dividende de plătit acționarilor.

#### **Impozitul pe profit curent**

Taxa curentă de plată se determină pe baza profitului impozabil al anului. Profitul fiscal este diferit de profitul raportat în contul de profit și pierdere deoarece exclude elemente de venit sau cheltuieli care sunt impozabile sau deductibile în alți ani și mai exclude elemente care nu vor deveni niciodată impozabile sau deductibile. Datoria societății- mama aferentă impozitului pe profit curent este calculată utilizând procente de taxare care au fost prevăzute de lege sau într-un proiect de lege la sfârșitul anului. În prezent cota de impozitare este de 16%.

#### **Impozitul amânat**

Impozitul amânat se constituie analizând diferențele temporare ale activelor și datoriilor. Pierderea fiscală raportată este inclusă în calculația creanței privind impozitul pe profit amânat. Creanța privind impozitul amânat este recunoscută numai în măsura în care este probabil să se obțină profit impozabil în viitor, după compensarea cu pierderea fiscală a anilor anteriori și cu impozitul pe profit de recuperat. Creanțele și datoriile privind impozitul pe profit amânat sunt compensate atunci când există acest drept și când sunt aferente impozitelor pe profit percepute de aceeași autoritate fiscală.

**ELECTROMAGNETICA SA**  
**NOTE EXPLICATIVE LA SITUATIILE FINANCIARE INTERIMARE CONSOLIDATE**  
**PENTRU PERIOADA INCHEIATA LA 30 IUNIE 2022**  
**(toate sumele sunt exprimate în RON, dacă nu se specifică altfel)**

---

### **3. POLITICI CONTABILE SEMNIFICATIVE (continuare)**

#### **Recunoașterea veniturilor**

Veniturile sunt evaluate conform IFRS 15 - Venituri din contractele cu clientii.

IFRS 15 stabilește un model în cinci pași pentru a înregistra veniturile rezultate din contractele cu clientii:

- Pasul 1: Identificarea contractului cu un client
- Pasul 2: Identificarea obligațiilor de plată din contract
- Pasul 3: Determinarea pretului tranzacției
- Pasul 4: Alocarea pretului tranzacției pentru obligațiile de executare din contract
- Pasul 5: Recunoașterea veniturilor pe măsura ce societatea îndeplinește o obligație de executare

În conformitate cu IFRS 15, veniturile sunt recunoscute în suma care reflectă contraprestatia la care o entitate se așteaptă să aibă dreptul în schimbul transferului de bunuri sau servicii către un client.

#### **Vânzarea de bunuri**

În conformitate cu IFRS 15, veniturile vor fi recunoscute atunci când un client obține controlul asupra bunurilor. Grupul livrează bunuri în condiții contractuale bazate pe condiții de livrare. Momentul în care clientul obține controlul asupra bunurilor este considerat a fi în mod substanțial același pentru majoritatea contractelor Grupului conform IFRS 15, la fel ca și conform IAS 18.

În cazul contractelor cu clientii în care vânzarea de bunuri (în principal corpuri de iluminat cu LED, contoare, elemente de siguranță a traficului feroviar etc) este în general estimată a fi singura obligație de prestare, se estimează că adoptarea IFRS 15 nu va avea niciun impact asupra veniturilor și profitului sau pierderii Grupului.

Grupul se așteaptă ca recunoașterea veniturilor să aibă loc la un moment în timp, moment în care controlul activului este transferat clientului și anume la livrarea bunurilor.

În pregătirea pentru adoptarea IFRS 15, Grupul a avut în vedere următoarele:

##### *Contraprestatia variabila*

Unele contracte cu clientii presupun risturne pentru volum, reduceri financiare, reduceri comerciale de pret sau dreptul de retur pentru defecte de calitate. În prezent, veniturile obținute din aceste vânzări sunt recunoscute pe baza pretului specificat în contract, nete de returnări și diminuări de venituri, reduceri comerciale și reduceri de volum înregistrate în baza contabilității de angajamente atunci când se poate face o estimare rezonabilă a ajustărilor veniturilor.

În conformitate cu IFRS 15, este necesară estimarea venitului variabil la începutul contractului. Veniturile vor fi recunoscute în măsura în care este probabil ca o reversare semnificativă a valorii veniturilor cumulate recunoscute să nu aibă loc. În consecință, pentru acele contracte pentru care Grupul nu este în măsură să facă o estimare rezonabilă a reducerilor, venitul va fi recunoscut mai devreme decât atunci când perioada de retur trece sau când se poate face o estimare rezonabilă.

Totuși, deoarece perioadele contractuale pentru majoritatea contractelor coincid cu anii calendaristici pentru care sunt întocmite situațiile financiare anuale și datorită faptului că Grupul raportează în prezent veniturile anuale din contractele cu clientii net de ajustări, cum ar fi reducerile de volum sau reducerile financiare, impactul asupra rezultatului reportat din tratamentul veniturilor variabile ca urmare a adoptării IFRS 15 nu este material. În același timp, cazurile de reclamații privind calitatea (drepturi de retur) sunt izolate și pe baza istoricului imateriale, astfel încât Grupul nu poate face o estimare rezonabilă a unei astfel de reversări a veniturilor la data de raportare.

##### *Impactul asupra rezultatului reportat.*

Grupul are calitatea de principal în toate relațiile contractuale de vânzări, deoarece este prestatorul principal în toate contractele de venituri, are dreptul de a stabili prețul și este expusă riscurilor aferente stocurilor și riscului de credit.

În conformitate cu IFRS 15, evaluarea se va baza pe criteriul conform căruia Grupul controlează bunurile specifice înainte de a le transfera clientului final, mai devreme decât dacă au expunere la riscuri și recompense semnificative asociate vânzării de bunuri.

##### *Recunoașterea veniturilor din obligații de prestare distincte*

Conform unor condiții de livrare Grupul poate asigura servicii cum ar fi transportul către o destinație specificată dincolo de momentul transferului controlului bunurilor către client. IFRS 15 impune unei entități să contabilizeze fiecare bun sau serviciu distinct ca o obligație de prestare separată. Serviciile de transport de marfă s-ar putea încadra în definiția unui serviciu distinct, însă este necesară o înțelegere deplină a termenilor comerciali pentru asigurarea că acesta este cazul. O obligație de prestare a



**ELECTROMAGNETICA SA**  
**NOTE EXPLICATIVE LA SITUATIILE FINANCIARE INTERIMARE CONSOLIDATE**  
**PENTRU PERIOADA INCHEIATA LA 30 IUNIE 2022**  
**(toate sumele sunt exprimate în RON, dacă nu se specifică altfel)**

---

### **3. POLITICI CONTABILE SEMNIFICATIVE (continuare)**

#### **Vânzarea de bunuri (continuare)**

transportului indeplinește în general criteriile de obligație de prestare pe o perioadă de timp, iar veniturile vor fi recunoscute pe perioada transferului către client. În cazul în care nu indeplinește criteriile, obligația de executare se considera îndeplinită la un moment în timp, iar veniturile ar fi recunoscute atunci când clientul primește bunurile. Aceasta ar putea conduce la recunoașterea unei părți a veniturilor din contract atunci când se transferă controlul marfurilor și recunoașterea în timp a părții din venituri aferente serviciilor de transport de marfa. Nu poate exista o obligație separată pentru o entitate să transporte propriile bunuri (adică înainte de transferul controlului bunurilor către client). Impactul asupra rezultatului raportat din tratamentul serviciilor de transport ca obligații distincte de prestare, ca urmare a adoptării IFRS 15, este imaterial.

#### *Prestarea de servicii*

Grupul prestează diverse servicii ca activități principale (lucrări construcții montaj) și ca activități ocazionale. Venitul este evaluat la valoarea justă a contraprestății primite sau de primit. În conformitate cu IFRS 15, contravaloarea totală din contractele de servicii va fi alocată tuturor serviciilor pe baza prețurilor lor de vânzare individuale. Prețurile de vânzare independente vor fi stabilite pe baza prețurilor de listă la care Grupul prestează serviciile respective în tranzacții separate.

#### *Obligații de executare îndeplinite în timp*

Societatea - mama transferă controlul asupra unui bun sau serviciu în timp și, prin urmare, îndeplinește o obligație de executare și recunoaște venituri în timp dacă este îndeplinit unul dintre următoarele criterii:

- (a) clientul primește și consumă simultan beneficiile oferite de executarea de către entitate pe măsură ce entitatea execută
- (b) executarea de către entitate creează sau îmbunătățește un activ (de exemplu, producția în curs de execuție) pe care clientul îl controlează pe măsură ce activul este creat sau îmbunătățit sau
- (c) executarea de către entitate nu creează un activ cu o utilizare alternativă pentru entitate iar entitatea are un drept exercitabil la plată pentru executarea realizată până la data respectivă

#### *Obligații de executare îndeplinite la un moment specific*

Dacă Societatea - mama îndeplinește obligația de executare la un moment specific (ca de exemplu furnizarea unor bunuri cu clauza de montaj sau punere în funcțiune la un moment dat) pentru a determina momentul specific în care clientul obține controlul asupra unui activ promis și Societatea - mama îndeplinește o obligație de executare, se analizează atât dispozițiile privind transferul controlului dar se analizează și indicatorii de transfer al controlului, în mod special acceptarea activului de către client care poate fi certificată prin semnarea procesului verbal de punere în funcțiune, sau acceptarea explicită la plată.

#### *Obligații de executare îndeplinite la un moment specific (continuare)*

În cazul acordurilor cu facturare înainte de livrare pe lângă condițiile menționate mai sus pentru ca un client să obțină controlul asupra unui produs într-un acord cu facturare înainte de livrare trebuie să fie îndeplinite toate criteriile următoare:

- motivul acordului cu facturare înainte de livrare trebuie să fie substanțial (să existe solicitarea scrisă a clientului);
- produsul trebuie să fie gata pentru transferul fizic la client în mod curent;
- entitatea care livrează produsul nu poate avea capacitatea de a utiliza produsul sau de a-l atribui unui alt client.

Dacă în contractul încheiat cu un client există clauza de acceptare atunci momentul în care un client obține controlul asupra unui bun sau serviciu se evaluează în funcție de această clauză.

#### *Evaluarea progresului de îndeplinire a unei obligații de executare în întregime*

Pentru fiecare obligație de executare îndeplinită în timp Societatea recunoaște veniturile în timp prin evaluarea progresului de îndeplinire în întregime a acelei obligații de executare. Scopul evaluării progresului este de a prezenta efectuarea transferului controlului asupra bunurilor sau serviciilor promise unui client (adică îndeplinirea obligației de executare de către furnizor).

#### *Evaluări rezonabile ale progresului*

Grupul recunoaște veniturile pentru o obligație de executare îndeplinită în timp numai dacă aceasta poate evalua în mod rezonabil progresul său privind îndeplinirea în întregime a obligației de executare și deține

**ELECTROMAGNETICA SA**  
**NOTE EXPLICATIVE LA SITUATIILE FINANCIARE INTERIMARE CONSOLIDATE**  
**PENTRU PERIOADA INCHEIATA LA 30 IUNIE 2022**  
**(toate sumele sunt exprimate în RON, dacă nu se specifică altfel)**

---

### **3. POLITICI CONTABILE SEMNIFICATIVE (continuare)**

#### **Vânzarea de bunuri (continuare)**

informațiile fiabile necesare pentru aplicarea unei metode adecvate de evaluare a progresului. Pentru evaluarea progresului în îndeplinirea unei obligații viitoare, necesară de exemplu în contractele care au clauza de punere în funcțiune sau montaj Grupul a optat pentru metoda bazată pe intrări conform căreia veniturile se recunosc pe baza intrărilor sau a eforturilor entității pentru îndeplinirea unei obligații de executare (de exemplu, resurse consumate, ore de lucru petrecute, costuri înregistrate, timp scurs sau ore de utilizare a mașinilor) în raport cu intrările totale preconizate pentru îndeplinirea obligației de executare respective. Dacă intrările sau eforturile sunt distribuite uniform pe toată perioada executării, veniturile pot fi recunoscute pe o bază liniară.

Cerintele de recunoaștere și evaluare din IFRS 15 sunt de asemenea aplicabile pentru recunoașterea și evaluarea oricărui castig sau pierdere rezultate din cedarea activelor nefinanciare (cum ar fi activele fixe și imobilizările necorporale), atunci când această cedare nu este în cursul normal al afacerii. Cu toate acestea, la tranziție, efectul acestor modificări nu se așteaptă să fie semnificativ pentru Grup.

#### **Veniturile din chirii**

Veniturile din chirii sunt recunoscute în contul de profit și pierdere liniar, pe durata contractului de închiriere.

#### **Dividende și dobânzi**

Veniturile din dividende sunt recunoscute atunci când este stabilit dreptul acționarului de a primi plata. Veniturile din dividende sunt înregistrate la valoarea brută ce include impozitul pe dividende, care este recunoscut ca o cheltuială curentă în perioada în care s-a aprobat distribuirea.

Veniturile din dobânzi sunt recunoscute pe baza contabilității de angajamente, prin referință la principalul nerambursat și rata efectivă a dobânzii, acea rată care actualizează exact fluxurile viitoare preconizate ale sumelor de primit.

#### **Provizioane**

Provizioanele sunt prezentate separat de alte datorii cum sunt cele comerciale sau estimate deoarece există o incertitudine în ceea ce privește momentul și valoarea la care se va efectua decontarea în viitor. Provizioanele se constituie pentru obligațiile curente față de terți atunci când este probabil ca obligațiile respective să fie onorate, iar suma necesară pentru stingerea obligațiilor poate fi estimată în mod credibil. Provizioanele pentru obligații individuale sunt constituite la o valoare egală cu cea mai bună estimare a sumei necesare pentru stingerea obligației.

Provizioanele sunt grupate în contabilitate pe categorii și se constituie pentru:

- a) litigii;
- b) garanții acordate clienților;
- c) dezafectarea imobilizărilor corporale și alte acțiuni similare legate de acestea;
- d) restructurare;
- e) beneficiile angajaților;
- f) alte provizioane

Atunci când, pe baza analizei efectuate de conducere împreună cu avocații asupra șanselor de pierdere a procesului de către Grup, se ajunge la concluzia că șansele de pierdere estimate sunt mai mari de 50% se constituie provizion la valoarea estimată credibilă.

*Provizioane pentru garanții acordate clienților* se constituie în funcție de estimările făcute de conducere și compartimentele vânzări, tehnic și calitate cu privire la nivelul cheltuielilor cu reparațiile în termen de garanție. Nivelul cheltuielilor cu reparațiile pe perioada de garanție se determină ca procent din cifra de afaceri a anului de raportare.

**ELECTROMAGNETICA SA**  
**NOTE EXPLICATIVE LA SITUATIILE FINANCIARE INTERIMARE CONSOLIDATE**  
**PENTRU PERIOADA INCHEIATA LA 30 Iunie 2022**  
**(toate sumele sunt exprimate în RON, dacă nu se specifică altfel)**

---

### **3. POLITICI CONTABILE SEMNIFICATIVE (continuare)**

#### **Provizioane (continuare)**

##### *Provizioane de restructurare*

Obligația implicită de restructurare apare în cazul în care o societate:

- dispune de un plan oficial detaliat pentru restructurare în care să fie evidențiate: activitatea sau parte de activitate la care se referă, principalele locații afectate, locația, funcția și numărul aproximativ de angajați care vor primi compensații pentru încetarea activității lor, cheltuieli implicite, data la care se va implementa planul de restructurare
  
- a generat o așteptare justificată celor afectați că restructurarea va fi realizată prin demararea implementării respectivului plan de restructurare sau prin comunicarea principalelor caracteristici ale acestuia celor care vor fi afectați de procesul de restructurare.

##### *Provizioane de restructurare(continuare)*

Provizionul de restructurare include numai cheltuieli directe legate de restructurare.

##### *Provizioane pentru beneficiile angajaților*

Sunt înregistrate în cursul exercițiului financiar provizioane pentru concedii de odihnă rămase neefectuate și alte provizioane conform contracte de munca. În momentul recunoașterii acestora ca datorii față de angajați, valoarea provizioanelor va fi reluată prin conturile de venituri corespunzătoare.

##### *Alte provizioane*

În situația în care sunt identificate datorii cu plasare în timp sau valoare incertă care îndeplinesc condițiile de recunoaștere a provizioanelor conform IAS 37 dar nu se regăsesc în niciuna din categoriile identificate mai sus se înregistrează alte provizioane.

La sfârșitul fiecărei perioade de raportare provizionul se reanalizează și este ajustat astfel încât să reprezinte cea mai bună estimare curentă. Atunci când se constată în urma analizei că nu mai este probabil să fie necesare ieșiri de resurse care încorporează beneficii economice pentru stingerea obligației, provizionul trebuie anulat.

Grupul nu recunoaște provizion pentru pierderile din exploatarea activelor. Previzionarea unor pierderi din exploatare indică faptul ca anumite active de exploatare pot fi depreciate și în acest caz se testează aceste active în conformitate cu IAS 36 - Deprecierea activelor.

#### **Beneficiile angajaților**

Obligațiile cu beneficiile pe termen scurt acordate angajaților nu se actualizează și sunt recunoscute în de profit și pierdere pe măsură ce serviciul aferent este prestat.

Beneficiile pe termen scurt acordate angajaților includ salariile, primele și contribuțiile la asigurări sociale. Beneficiile pe termen scurt sunt recunoscute ca și cheltuielă atunci când serviciile sunt prestate.

Grupul efectuează plăți în numele salariaților proprii către sistemul de pensii al statului român, asigurările de sănătate și fondul de șomaj, în decursul derulării activității normale.

Toți angajații Grupului sunt membrii și au obligația de a contribui la sistemul de pensii al statului român. Toate contribuțiile aferente sunt recunoscute în contul de profit și pierdere al perioadei atunci când sunt efectuate. Grupul nu are altfel de obligații suplimentare.

Grupul nu este angajat în nici un sistem de pensii independent și în consecință nu are niciun fel de obligații în acest sens. Grupul nu este angajat în niciun alt sistem de beneficii post angajare. Grupul nu are obligații de a presta servicii ulterioare foștilor sau actualilor salariați.

Grupul nu acordă în prezent beneficii sub forma participării salariaților la profit.

În prezent nu există niciun plan în care să fie prevăzută obligația Grupului de a acorda beneficii sub forma acțiunilor proprii ale entității (sau alte instrumente de capitaluri proprii).

**ELECTROMAGNETICA SA**  
**NOTE EXPLICATIVE LA SITUATIILE FINANCIARE INTERIMARE CONSOLIDATE**  
**PENTRU PERIOADA INCHEIATA LA 30 IUNIE 2022**  
**(toate sumele sunt exprimate în RON, dacă nu se specifică altfel)**

---

### **3. POLITICI CONTABILE SEMNIFICATIVE (continuare)**

#### **Rezultatul exercițiului**

În contabilitate, profitul sau pierderea se stabilește cumulat de la începutul exercițiului financiar. Rezultatul exercițiului se determină ca diferență între veniturile și cheltuielile exercițiului.

Rezultatul definitiv al exercițiului financiar se stabilește la închiderea acestuia și reprezintă soldul final al contului de profit și pierdere.

Repartizarea profitului se efectuează în conformitate cu prevederile legale în vigoare. Sumele reprezentând rezerve constituite din profitul exercițiului financiar curent, în baza unor prevederi legale, de exemplu rezerva legală constituită în baza prevederilor Legii 31/1990 se înregistrează la finele exercițiului curent. Profitul contabil rămas după această repartizare se preia la începutul exercițiului financiar următor celui pentru care se întocmesc situațiile financiare anuale în contul de rezultatul reportat reprezentând profitul nerepartizat sau pierderea neacoperită, de unde se repartizează pe celelalte destinații hotărâte de adunarea generală a acționarilor, cu respectarea prevederilor legale. Evidențierea în contabilitate a destinațiilor profitului contabil se efectuează după ce adunarea generală a acționarilor a aprobat repartizarea profitului, prin înregistrarea sumelor reprezentând dividende convenite acționarilor, rezerve și alte destinații, potrivit legii.

IAS 33 - Rezultatul pe acțiune prevede ca dacă o entitate prezintă situații financiare consolidate cât și situații financiare separate, prezentarea rezultatului pe acțiune se realizează doar pe baza informațiilor consolidate. Dacă alege să prezinte rezultatul pe acțiune pe baza situației sale financiare separate, trebuie să prezinte astfel de informații referitoare la rezultatul pe acțiune doar în situația rezultatului global. Grupul prezintă rezultatul pe acțiune de bază pentru acțiunile sale ordinare. Rezultatul pe acțiune de bază este calculat împărțind câștigul sau pierderea atribuibil deținătorilor de acțiuni ordinare ale societății la media ponderată a acțiunilor ordinare în circulație pe parcursul perioadei.

Media ponderată a acțiunilor ordinare în circulație în timpul perioadei reprezintă numărul de acțiuni în circulație la începutul perioadei ajustat cu numărul de acțiuni răscumpărate sau emise în perioada respectivă înmulțit cu un factor de ponderare a timpului.

Factorul de ponderare a timpului este numărul de zile în care acțiunile respective s-au aflat în circulație, ca proporție din numărul total de zile ale perioadei.

#### **Raportare pe segmente**

Un segment operațional este o componentă distinctă a societății care se angajează în activități în urma cărora ar putea obține venituri și înregistra cheltuieli, inclusiv venituri și cheltuieli aferente tranzacțiilor cu oricare dintre celelalte componente ale societății și care este supus la riscuri și beneficii diferite de cele ale celorlalte segmente. Formatul principal de raportare pe segmente a Societății este reprezentat de segmentarea pe activități.

Având în vedere ca acțiunile Societății – mama sunt tranzacționate la Bursa de Valori București și că aceasta aplică IFRS, se prezintă în situațiile financiare anuale precum și în raportările interimare realizate conform IAS 34 - Raportarea financiară interimară, informații despre segmentele de activitate, despre produsele și serviciile acestora, despre zonele geografice în care își desfășoară activitatea și despre principalii clienți.

În conformitate cu IFRS 8 - Segmente de activitate, un segment de activitate este o componentă a unei entități:

- care se angajează în activități de afaceri din care poate obține venituri și de pe urma cărora poate suporta cheltuieli (inclusiv venituri aferente tranzacțiilor cu alte componente ale aceleiași entități);
- ale cărei rezultate din activitate sunt examinate în mod periodic de către principalul factor decizional operațional al entității în vederea luării de decizii cu privire la alocarea resurselor pe segmente și a evaluării performanței acestuia, și
- pentru care sunt disponibile informații financiare distincte.

**ELECTROMAGNETICA SA**  
**NOTE EXPLICATIVE LA SITUATIILE FINANCIARE INTERIMARE CONSOLIDATE**  
**PENTRU PERIOADA INCHEIATA LA 30 IUNIE 2022**  
**(toate sumele sunt exprimate în RON, dacă nu se specifică altfel)**

---

**3. POLITICI CONTABILE SEMNIFICATIVE (continuare)**

**Raportare pe segmente (continuare)**

Luând în considerare criteriile de identificare a segmentelor de activitate cât și pragurile cantitative descrise în IFRS 8, Grupul a identificat următoarele segmente de activitate pentru care prezintă informațiile în mod separat:

- activitatea licențiată - furnizarea și producerea energiei electrice.
- activitatea nelicențiată - producția industrială și închiriere spații.

**ELECTROMAGNETICA SA**  
**NOTE EXPLICATIVE LA SITUATIILE FINANCIARE INTERIMARE CONSOLIDATE**  
**PENTRU PERIOADA INCHEIATA LA 30 Iunie 2022**  
(toate sumele sunt exprimate în RON, dacă nu se specifică altfel)

**4. IMOBILIZĂRI CORPORALE**

<b>Cost</b>	<b>Terenuri și amenajare de terenuri</b>	<b>Construcții</b>	<b>Echipamente tehnologice și vehicule</b>	<b>Alte immobilizări corporale</b>	<b>Imobilizări corporale în curs de execuție</b>	<b>Total</b>
<b>La 31 decembrie 2021</b>	<b>171.653.309</b>	<b>130.458.996</b>	<b>22.998.851</b>	<b>3.018.516</b>	<b>1.295.319</b>	<b>329.424.991</b>
Intrări din care:	-	130.326	483.553	94.170	586.829	1.294.878
- transferuri	-	-	-	-	-	-
Ieșiri	-	-	(15.370)	(779)	(895.084)	(911.233)
<b>La 30 iunie 2022</b>	<b>171.653.309</b>	<b>130.589.322</b>	<b>23.467.034</b>	<b>3.111.907</b>	<b>987.064</b>	<b>329.808.636</b>
<b>Amortizare cumulată</b>	<b>Terenuri și amenajare de terenuri</b>	<b>Construcții</b>	<b>Echipamente tehnologice și vehicule</b>	<b>Alte immobilizări corporale</b>	<b>Imobilizări corporale în curs de execuție</b>	<b>Total</b>
<b>La 31 decembrie 2021</b>	<b>83.874</b>	<b>-</b>	<b>8.045.713</b>	<b>262.844</b>	<b>-</b>	<b>8.392.431</b>
Amortizarea perioadei	29.734	2.778.582	1.703.257	325.899	-	4.837.472
Amortizare cumulată aferentă ieșirilor	-	-	(1.414)	(670)	-	(2.084)
<b>La 30 iunie 2022</b>	<b>113.608</b>	<b>2.778.582</b>	<b>9.747.556</b>	<b>588.073</b>	<b>-</b>	<b>13.227.819</b>

**ELECTROMAGNETICA SA**  
**NOTE EXPLICATIVE LA SITUATIILE FINANCIARE INTERIMARE CONSOLIDATE**  
**PENTRU PERIOADA INCHEIATA LA 30 IUNIE 2022**  
(toate sumele sunt exprimate în RON, dacă nu se specifică altfel)

**4. IMOBILIZĂRI CORPORALE (continuare)**

<b>Ajustări pentru depreciere</b>	<b>Terenuri și amenajare de terenuri</b>	<b>Construcții</b>	<b>Echipamente tehnologice și vehicule</b>	<b>Alte imobilizări corporale</b>	<b>Imobilizări corporale în curs de execuție</b>	<b>Total</b>
<b>La 31 decembrie 2021</b>	-	-	-	-	-	-
Ajustări de depreciere recunoscute în profit sau pierdere	-	-	-	-	-	-
Reluări ale ajustărilor de depreciere recunoscute în profit sau pierdere	-	-	-	-	-	-
<b>La 30 iunie 2022</b>	-	-	-	-	-	-
<b>Valoare contabilă netă</b>						
<b>La 31 decembrie 2021</b>	<b><u>171.569.435</u></b>	<b><u>130.458.996</u></b>	<b><u>14.953.137</u></b>	<b><u>2.755.672</u></b>	<b><u>1.295.319</u></b>	<b><u>321.032.559</u></b>
<b>La 30 iunie 2022</b>	<b><u>171.539.701</u></b>	<b><u>127.810.740</u></b>	<b><u>13.719.478</u></b>	<b><u>2.523.834</u></b>	<b><u>987.064</u></b>	<b><u>316.580.817</u></b>

**ELECTROMAGNETICA SA**  
**NOTE EXPLICATIVE LA SITUATIILE FINANCIARE INTERIMARE CONSOLIDATE**  
**PENTRU PERIOADA INCHEIATA LA 30 Iunie 2022**  
(toate sumele sunt exprimate în RON, dacă nu se specifică altfel)

**4. IMOBILIZĂRI CORPORALE (continuare)**

<b>Cost</b>	<b>Terenuri și amenajare de terenuri</b>	<b>Construcții</b>	<b>Echipeamente tehnologice și vehicule</b>	<b>Alte imobilizări corporale</b>	<b>Imobilizări corporale în curs de execuție</b>	<b>Total</b>
<b>La 31 decembrie 2020</b>	<b>155.049.519</b>	<b>109.185.646</b>	<b>35.580.545</b>	<b>5.137.890</b>	<b>2.540.147</b>	<b>307.483.196</b>
Intrări	-	-	854.253	268.504	1.359.738	4.459.230
din care:						
- transferuri	-	-	-	-	(958.008)	-
Ieșiri	-	(30.759)	(782.165)	(92.103)	(958.008)	(1.913.186)
<b>La 30 iunie 2021</b>	<b>155.049.519</b>	<b>109.185.646</b>	<b>35.652.633</b>	<b>5.314.291</b>	<b>1.587.339</b>	<b>310.029.240</b>
<b>Amortizare cumulată</b>	<b>Terenuri și amenajare de terenuri</b>	<b>Construcții</b>	<b>Echipeamente tehnologice și vehicule</b>	<b>Alte imobilizări corporale</b>	<b>Imobilizări corporale în curs de execuție</b>	<b>Total</b>
<b>La 31 decembrie 2020</b>	<b>328.881</b>	<b>7.518.387</b>	<b>20.208.283</b>	<b>2.546.782</b>	<b>-</b>	<b>30.626.275</b>
Amortizarea perioadei	-	1.822.567	1.531.314	228.017	-	3.581.898
Amortizare cumulată aferentă ieșirilor	-	(30.759)	(537.337)	(26.508)	-	(594.604)
<b>La 30 iunie 2021</b>	<b>328.881</b>	<b>9.310.195</b>	<b>21.202.260</b>	<b>2.748.291</b>	<b>-</b>	<b>33.613.569</b>



**ELECTROMAGNETICA SA**  
**NOTE EXPLICATIVE LA SITUATIILE FINANCIARE INTERIMARE CONSOLIDATE**  
**PENTRU PERIOADA INCHEIATA LA 30 IUNIE 2022**  
(toate sumele sunt exprimate în RON, dacă nu se specifică altfel)

**4. IMOBILIZĂRI CORPORALE (continuare)**

<b>Ajustări pentru depreciere</b>	<b>Terenuri și amenajare de terenuri</b>	<b>Construcții</b>	<b>Echipamente tehnologice și vehicule</b>	<b>Alte imobilizări corporale</b>	<b>Imobilizări corporale în curs de execuție</b>	<b>Total</b>
<b>La 31 decembrie 2020</b>	-	-	-	-	-	-
Ajustări de depreciere recunoscute în profit sau pierdere	-	(893.116)	(121.788)	-	-	(1.014.904)
Reluări ale ajustărilor de depreciere recunoscute în profit sau pierdere	-	-	-	-	-	-
<b>La 30 iunie 2021</b>	-	<b>(893.116)</b>	<b>(121.788)</b>	-	-	<b>(1.014.904)</b>
<b>Valoare contabilă netă</b>						
<b>La 31 decembrie 2020</b>	<b>154.720.638</b>	<b>100.774.143</b>	<b>15.250.474</b>	<b>2.591.108</b>	<b>2.540.147</b>	<b>275.842.017</b>
<b>La 30 iunie 2021</b>	<b>154.720.638</b>	<b>99.844.692</b>	<b>14.328.585</b>	<b>2.566.000</b>	<b>4.868.461</b>	<b>275.400.767</b>

**ELECTROMAGNETICA SA**  
**NOTE EXPLICATIVE LA SITUATIILE FINANCIARE INTERIMARE CONSOLIDATE**  
**PENTRU PERIOADA INCHEIATA LA 30 IUNIE 2022**  
**(toate sumele sunt exprimate în RON, dacă nu se specifică altfel)**

**4. IMOBILIZĂRI CORPORALE (continuare)**

Intrările de immobilizări corporale sunt reprezentate de echipamente tehnologice. Immobilizările corporale ieșite reprezintă diminuări de valoare ca urmare a vanzării și casării.

<b>Denumire active</b>	<b>Valoare contabilă netă 30 iunie 2022</b>	<b>Valoare contabilă netă 31 decembrie 2021</b>
- Imobile (loturi cadastrale nr 13, 15) Calea Rahovei , nr 266-268 , sector 5,Bucuresti	-	35.228.323
- Imobile (loturi cadastrale 1-3, 9,10, 16,18,19,21,23-26) Calea Rahovei, 266-268, sector 5, Bucuresti	59.472.197	40.931.491
- Teren Calea Rahovei, nr. 242 = 2.157 mp	5.902.198	5.902.198
- MHC-uri (teren+constructii industriale si edilitare)	45.156.733	46.195.350

În cadrul immobilizărilor corporale sunt cuprinse active achiziționate prin subvenție guvernamentală și utilizate în activitatea licențiată la una dintre microhidrocentralele situate în comuna Brodina județul Suceava. Valoarea rămasă a investiției la data de 30 iunie 2022 este de 9.756.196 lei din care valoarea subvenționată 4.165.479 lei. Valoarea rămasă a investiției la 31 decembrie 2021 fost de 9.882.457 lei din care valoarea subvenționată 4.247.088 lei.

**Valoarea justa a imobilizarilor corporale**

Imobilizarile corporale ale Grupului, altele decât imobilizarile corporale în curs, sunt prezentate în situațiile financiare la valoarea reevaluată, aceasta reprezentând valoarea justă la data evaluării, mai puțin amortizarea acumulată și ajustările de depreciere.

Această metodă se recomandă pentru proprietăți, când există date suficiente și sigure privind tranzacții sau oferte de vânzare cu proprietăți similare în zonă. Analiza prețurilor la care s-au efectuat tranzacțiile sau a prețurilor cerute sau oferite pentru proprietățile comparabile este urmată de efectuarea unor corecții ale prețurilor acestora, pentru a cuantifica diferențele dintre prețurile platite, cerute sau oferite, cauzate de diferențele între caracteristicile specifice ale fiecărei proprietăți în parte, numite elemente de comparație.

Valoarea justă a clădirilor a fost determinată folosind abordarea prin cost și abordarea prin venit.

Abordarea prin cost presupune că valoarea maximă a unui activ pentru un cumpărător informat este suma care este necesară pentru a cumpăra ori a construi un activ nou cu utilitate echivalentă. Când activul nu este nou, din costul curent brut trebuie scăzute toate formele de depreciere care i se pot atribui acestuia, până la data evaluării.

Abordarea prin venit oferă o indicație asupra valorii prin convertirea fluxurilor de venit viitoare în valoarea activului (valoarea de piață sau valoarea de investiție).

Informații referitoare la ierarhia valorii juste la 30 iunie 2022 și 31 decembrie 2021:

**Valoarea justa a imobilizarilor corporale**

	<b>Nivelul 1</b>	<b>Nivelul 2</b>	<b>Nivelul 3</b>	<b>Valoarea justa la 30 iunie 2022</b>
Terenuri și amenajări de terenuri	-	-	171.539.701	171.539.701
Constructii	-	-	127.810.740	127.810.740

**ELECTROMAGNETICA SA**  
**NOTE EXPLICATIVE LA SITUATIILE FINANCIARE INTERIMARE CONSOLIDATE**  
**PENTRU PERIOADA INCHEIATA LA 30 Iunie 2022**  
(toate sumele sunt exprimate în RON, dacă nu se specifică altfel)

**4. IMOBILIZĂRI CORPORALE (continuare)**

	<u>Nivelul 1</u>	<u>Nivelul 2</u>	<u>Nivelul 3</u>	<b>Valoarea justa la 31 decembrie 2021</b>
Terenuri si amenajari de terenuri	-	-	171.569.435	171.569.435
Constructii	-	-	130.458.996	130.458.996

Atat in cursul primului semestru al anului 2022 cat si in cursul anului 2021 nu au existat transferuri între nivelele aferente valorii juste.

**5. INVESTIȚII IMOBILIARE**

Grupul deține imobile utilizate în totalitate pentru închiriere. Toate contractele de închiriere prevăd o perioadă inițială de minim un an. Prelungirile ulterioare sunt negociate cu locatarii. Obligațiile părților referitoare la reparații, întreținere și îmbunătățiri sunt prevăzute în contractele încheiate.

Aceste imobile sunt recunoscute în conformitate cu IAS 40 drept investiție imobiliară. Pentru prezentarea investițiilor imobiliare în situațiile financiare Grupul a ales modelul bazat pe valoarea justă.

La data de 30 iunie 2022 investițiile imobiliare se prezintă după cum urmează:

	<u>30 iunie 2022</u>	<u>31 decembrie 2021</u>
<b>Sold initial</b>	<b>19.355.453</b>	<b>15.394.199</b>
Intrări din care:	224.031	5.667.562
din evaluare la valoare justă	-	2.313.834
transferuri	-	-
Ieșiri din care:	-	(1.706.308)
din evaluare la valoare justă	-	(738.313)
transferuri	-	-
<b>Sold final</b>	<b>19.579.484</b>	<b>19.355.453</b>

Grupul deține și alte spații închiriate în cadrul unor imobile utilizate în comun cu alte activități. Acestea nu sunt clasificate ca fiind investiții imobiliare deoarece ponderea veniturilor din chirie în total venituri este nesemnificativă. De asemenea, în majoritatea situațiilor aceste spații nu pot fi administrate separat.

Precizăm că nu există restricții impuse asupra gradului de realizare a investițiilor imobiliare sau asupra transferului de venituri și încasări din cedare.

Informatii referitoare la ierarhia valorii juste la 30 iunie 2022 si 31 decembrie 2021:

	<u>Nivelul 1</u>	<u>Nivelul 2</u>	<u>Nivelul 3</u>	<b>Valoarea justa la 30 iunie 2022</b>
Investitii imobiliare	-	-	19.579.484	19.579.484
	<u>Nivelul 1</u>	<u>Nivelul 2</u>	<u>Nivelul 3</u>	<b>Valoarea justa la 31 decembrie 2021</b>
Investitii imobiliare	-	-	19.355.453	19.355.453

**ELECTROMAGNETICA SA**  
**NOTE EXPLICATIVE LA SITUATIILE FINANCIARE INTERIMARE CONSOLIDATE**  
**PENTRU PERIOADA INCHEIATA LA 30 Iunie 2022**  
(toate sumele sunt exprimate în RON, dacă nu se specifică altfel)

**6. IMOBILIZĂRI NECORPORALE**

Imobilizările necorporale cuprind programe informatice, licențe și diverse softuri. Sunt amortizate prin metoda liniară.

În situația poziției financiare sunt prezentate la cost istoric, mai puțin amortizarea și eventualele ajustări de valoare.

Imobilizările necorporale au scăzut în principal datorită amortizării unor licențe.

Situația imobilizărilor necorporale la data de 30 iunie 2022 se prezintă astfel:

<b>Cost</b>	<b>Concesiuni brevete licențe</b>	<b>Alte imobilizări necorporale</b>	<b>Imobilizări necorporale în curs de execuție</b>	<b>Total</b>
<b>La 31 decembrie 2021</b>	<b>1.237.821</b>	<b>2.613.010</b>	-	<b>3.850.831</b>
Intrări	-	-	-	-
Iesiri	-	-	-	-
Transferuri	-	-	-	-
<b>La 30 iunie 2022</b>	<b>1.237.821</b>	<b>2.613.010</b>	-	<b>3.850.831</b>
<b>Amortizare cumulată</b>				
<b>La 31 decembrie 2021</b>	<b>1.094.992</b>	<b>2.612.446</b>	-	<b>3.707.438</b>
Amortizarea anului	57.754	97	-	57.851
Amortizare cumulată aferentă ieșirilor	-	-	-	-
<b>La 30 iunie 2022</b>	<b>1.152.746</b>	<b>2.612.543</b>	-	<b>3.765.289</b>
<b>Valoare contabilă netă</b>				
<b>La 31 decembrie 2021</b>	<b>142.829</b>	<b>565</b>	-	<b>143.393</b>
<b>La 30 iunie 2022</b>	<b>85.075</b>	<b>467</b>	-	<b>85.542</b>

**ELECTROMAGNETICA SA**  
**NOTE EXPLICATIVE LA SITUATIILE FINANCIARE INTERIMARE CONSOLIDATE**  
**PENTRU PERIOADA INCHEIATA LA 30 Iunie 2022**  
(toate sumele sunt exprimate în RON, dacă nu se specifică altfel)

**6. IMOBILIZĂRI NECORPORALE (continuare)**

<b>Cost</b>	<b>Concesiuni brevete licențe</b>	<b>Alte imobilizări necorporale</b>	<b>Imobilizări necorporale în curs de execuție</b>	<b>Total</b>
<b>La 31 decembrie 2020</b>	<b>1.180.618</b>	<b>2.612.687</b>	<b>57.204</b>	<b>3.850.509</b>
Intrări	8.030	-	-	8.030
Iesiri	-	-	(8.030)	(8.030)
Transferuri	-	-	(8.030)	(8.030)
<b>La 30 iunie 2021</b>	<b>1.188.648</b>	<b>2.612.687</b>	<b>49.174</b>	<b>3.850.509</b>
<b>Amortizare cumulată</b>				
<b>La 31 decembrie 2020</b>	<b>944.874</b>	<b>2.612.301</b>	<b>-</b>	<b>3.557.175</b>
Amortizarea anului	77.621	55	-	77.676
Amortizare cumulată aferentă ieșirilor	-	-	-	-
<b>La 30 iunie 2021</b>	<b>1.022.495</b>	<b>2.612.356</b>	<b>-</b>	<b>3.634.851</b>
<b>Valoare contabilă netă</b>				
<b>La 31 decembrie 2020</b>	<b>235.744</b>	<b>386</b>	<b>57.204</b>	<b>293.334</b>
<b>La 30 iunie 2021</b>	<b>166.153</b>	<b>331</b>	<b>49.174</b>	<b>215.658</b>

**7. ACTIVE AFERENTE DREPTURILOR DE UTILIZARE**

La 30 iunie 2022, Grupul recunoaste active aferente drepturilor de utilizare in valoare de 260.510 RON si de datorii din leasing in valoare de 206.909 RON aferente contractelor anterioare de leasing operational, din care datorii pe termen scurt in valoare de 85.875 RON si datorii pe termen lung in valoare de 121.034 RON.

	<b>Sold la 01.01.2022</b>	<b>Intrari</b>	<b>Iesiri</b>	<b>Sold la 30.06.2022</b>
<b>Drept de utilizare</b>	<b>263.578</b>	<b>-</b>	<b>(3.068)</b>	<b>260.510</b>
Din care:				
<i>Drept de utilizare al vehiculelor</i>	263.578	-	(3.068)	260.51
<b>Datorie din Leasing</b>	<b>207.405</b>	<b>-</b>	<b>(496)</b>	<b>206.909</b>
Depreciere recunoscuta	58.911	-	(3.294)	55.617
Cheltuiala cu dobanda	-	4.831	-	-

Valoare neta a dreptului de utilizare al vehiculelor: 204.893 RON  
Valoarea ramasa a datoriilor la 30 iunie 2022: 206.909 RON

**ELECTROMAGNETICA SA**  
**NOTE EXPLICATIVE LA SITUATIILE FINANCIARE INTERIMARE CONSOLIDATE**  
**PENTRU PERIOADA INCHEIATA LA 30 Iunie 2022**  
(toate sumele sunt exprimate în RON, dacă nu se specifică altfel)

**8. ALTE ACTIVE IMOBILIZATE**

În această categorie sunt înregistrate garanțiile de bună execuție acordate clienților care au fost clasificate pe termen lung conform contractelor încheiate.  
Evaluarea se face la cost și se testează anual pentru depreciere.

	<b>30 iunie 2022</b>	<b>31 decembrie 2021</b>
Garanții de bună execuție acordate clienților	1.743.939	1.481.839
Creante comerciale esalonate pe termen lung	11.501.949	14.436.415
Ajustare creante la valoare prezenta	(1.282.545)	(1.515.401)
Alte active imobilizate pe termen lung	69.386	137.628
<b>Total</b>	<b>12.032.730</b>	<b>14.540.480</b>

Creantele esalonate pe termen lung in valoare neta 10.219.405 lei la 30 iunie 2022 au fost actualizate la valoarea prezentă, iar efectul valorii-timp a banilor a fost in valoare de 1.282.545 lei. Portiunea curenta este recunoscuta in creante comerciale (Nota 10).

**9. STOCURI**

	<b>30 iunie 2022</b>	<b>31 decembrie 2021</b>
Materii prime	9.341.250	9.892.908
Materiale consumabile	2.171.971	2.567.184
Produce finite	4.392.176	3.037.841
Produce în curs de execuție	3.815.292	2.730.442
Alte stocuri	2.560.536	2.454.844
Ajustări pentru deprecierea stocurilor	(2.471.345)	(2.272.135)
<b>Total</b>	<b>19.809.880</b>	<b>18.411.084</b>

În Alte stocuri se regăsesc obiecte de inventar, produse finite sau materiale aflate în custodie la terți și avansuri achitate furnizorilor de bunuri.

Mișcarea în cadrul ajustărilor pentru deprecierea stocurilor este următoarea:

	<b>30 iunie 2022</b>	<b>31 decembrie 2021</b>
<b>Sold la inceputul perioadei</b>	<b>2.272.135</b>	<b>1.818.372</b>
Înregistrare ajustare de depreciere	412.695	657.136
Diminuare ajustare de depreciere	(213.485)	(203.373)
<b>Sold la sfârșitul perioadei</b>	<b>2.471.345</b>	<b>2.272.135</b>

Ajustările înregistrate în cursul perioadei de raportare se referă la materii prime si materiale fără mișcare sau cu mișcare lentă si produse finite fara miscare.

Grupul nu are stocuri gajate în contul datoriiilor.

**ELECTROMAGNETICA SA**  
**NOTE EXPLICATIVE LA SITUATIILE FINANCIARE INTERIMARE CONSOLIDATE**  
**PENTRU PERIOADA INCHEIATA LA 30 Iunie 2022**  
 (toate sumele sunt exprimate în RON, dacă nu se specifică altfel)

**10. CREANȚE COMERCIALE**

Creanțele sunt înregistrate la valoarea nominală și sunt evidențiate în contabilitatea analitică pe fiecare persoană fizică sau juridică. Creanțele în valută au fost evaluate pe baza cursului de schimb valutar în vigoare la sfârșitul exercițiului, iar diferențele de curs au fost recunoscute ca venituri sau cheltuieli ale perioadei.

	<b>30 iunie 2022</b>	<b>31 decembrie 2021</b>
Creanțe comerciale intern*	70.418.524	63.160.641
Creanțe comerciale extern	6.320.151	7.159.872
Creanțe comerciale estimate	6.632.867	4.789.144
Ajustare creanțe interne valoare prezenta	(929.107)	(844.317)
Ajustări pentru deprecierea creanțelor comerciale	(2.734.798)	(2.745.592)
<b>Creanțe comerciale net</b>	<b>79.707.637</b>	<b>71.519.748</b>

\*Creanțe comerciale intern includ și garanțiile de bună execuție cu scadență sub 1 an acordate clienților. La 30 iunie 2022 acestea sunt în valoare de 924.995 lei (31 decembrie 2021: 1.495.403 lei).

Contractele de vânzare sau de prestare de servicii încheiate cu clienții în condiții credit furnizor au fost actualizate la valoarea prezentă. Efectul total al valorii-timp a banilor a fost de 2.211.652 lei, din care 929.107 lei pe termen sub un an și 1.282.545 lei peste un an. Portiunea peste un an este recunoscută în Alte active imobilizate.(Nota 8).

Mișcarea în cadrul ajustărilor pentru deprecierea creanțelor comerciale este următoarea:

	<b>Ian – Iun 2022</b>	<b>An 2021</b>
<b>Sold la începutul perioadei</b>	<b>2.745.592</b>	<b>4.909.054</b>
Înregistrare ajustare de depreciere	-	122.671
Diminuări ajustări de depreciere	(10.794)	(2.286.133)
<b>Sold la sfârșitul perioadei</b>	<b>2.734.798</b>	<b>2.745.592</b>

Clienții incerți sau în litigiu sunt la data de 30 iunie 2022 în valoare 2.734.798 lei (la 31 decembrie 2021 sunt 2.745.592 lei).

Deprecierile de valoare înregistrate se referă la sume neîncasate de la clienți incerți sau în litigiu și pentru care s-a estimat ca există un risc de neîncasare, corespunzător politicii adoptate de către grup.

**ELECTROMAGNETICA SA**  
**NOTE EXPLICATIVE LA SITUATIILE FINANCIARE INTERIMARE CONSOLIDATE**  
**PENTRU PERIOADA INCHEIATA LA 30 Iunie 2022**  
(toate sumele sunt exprimate în RON, dacă nu se specifică altfel)

**10. CREANȚE COMERCIALE (continuare)**

Situatia vechimii creantelor la data intocmirii situatiei pozitiei financiare a fost:

	<b>Valoarea bruta 30 iunie 2022</b>	<b>Provizion 30 iunie 2022</b>	<b>Valoarea bruta 31 decembrie 2021</b>	<b>Provizion 31 decembrie 2021</b>
Neajunse la scadenta	53.563.727	-	45.956.669	-
Scadenta depasita intre 1 – 30 zile	933.504	-	14.525.950	-
Scadenta depasita intre 31 – 90 zile	3.665.790	-	1.437.305	-
Scadenta depasita intre 90 – 180 zile	4.387.248	-	848.511	-
Scadenta depasita intre 180 – 365 zile	11.894.352	-	3.221.172	-
Mai mult de un an	7.997.814	(2.734.798)	8.275.733	(2.745.592)
<b>TOTAL</b>	<b>82.442.435</b>	<b>(2.734.798)</b>	<b>74.265.340</b>	<b>(2.745.592)</b>

**11. ALTE ACTIVE CIRCULANTE**

	<b>30 iunie 2022</b>	<b>31 decembrie 2021</b>
Debitori	31.440	31.440
Cheltuieli în avans	1.525.418	785.174
Furnizori debitori	4.546	29.010
Alte active	1.459.663	1.215.763
<b>Total</b>	<b>3.021.067</b>	<b>2.061.387</b>

Cheltuieli în avans în suma de 3.021.067 lei reprezintă în principal, chirii plătite în avans, prime de asigurare pentru asigurări de răspundere civilă administratori și diverse abonamente.

În **Alte active** sunt cuprinse în principal TVA neexigibilă în valoare de 28.163 lei, sume de recuperat de la asigurari sociale de sanatate in valoare de 811.516 lei, alte creante in legatura cu bugetul statului 597.906 lei

**12. NUMERAR ȘI ECHIVALENTE DE NUMERAR**

	<b>30 iunie 2022</b>	<b>31 decembrie 2021</b>
Numerar în casierie	17.442	24.598
Conturi curente la bănci	5.997.898	7.061.274
Echivalente de numerar	7.797	417
<b>Total</b>	<b>6.023.137</b>	<b>7.086.289</b>



**ELECTROMAGNETICA SA**  
**NOTE EXPLICATIVE LA SITUATIILE FINANCIARE INTERIMARE CONSOLIDATE**  
**PENTRU PERIOADA INCHEIATA LA 30 Iunie 2022**  
(toate sumele sunt exprimate în RON, dacă nu se specifică altfel)

**12. NUMERAR ŞI ECHIVALENTE DE NUMERAR (continuare)**

	<u>30 iunie 2022</u>	<u>31 decembrie 2021</u>
Numerar restrictionat	90.000	90.000
<b>Total</b>	<b>90.000</b>	<b>90.000</b>

Numerarul restrictionat este utilizat pentru garantarea unor obligatii (cash colateral).

**13. CAPITAL SOCIAL**

**Capitalul social** subscris și vărsat al companiei mama este în valoare de 67.603.870 lei, compus din 676.038.704 acțiuni cu valoare nominală de 0,10 lei/acțiune, vărsate integral.

Structura acționarilor ce dețin peste 10% din capitalul social la data de 30 iunie 2022 este următoarea, conform Registrul Depozitar Central:

Acționar	<u>30 iunie 2022</u>		<u>31 decembrie 2021</u>	
	<u>Nr. Acțiuni</u>	<u>%</u>	<u>Nr. Acțiuni</u>	<u>%</u>
Asociația PAS	163.074.056	24,1220	163.688.186	24,2128
SIF Oltenia SA	182.181.614	26,9484	176.717.594	26,1402
Persoane fizice	255.219.484	37,7522	258.948.826	38,3038
Persoane juridice	75.563.550	11,1774	76.684.098	11,3432
<b>Total</b>	<b>676.038.704</b>	<b>100</b>	<b>676.038.704</b>	<b>100</b>

Grupul nu deține obligațiuni, acțiuni răscumpărabile sau alte titluri de portofoliu.

**14. REZERVE**

<b>Rezerva legală</b>	<u>Ian – Iun 2022</u>	<u>An 2021</u>
<b>Sold la începutul perioadei</b>	<b>19.811.834</b>	<b>19.811.834</b>
Creșteri	-	100
Diminuări	(8.649.877)	-
<b>Sold la sfârșitul perioadei*</b>	<b>11.161.957</b>	<b>19.811.834</b>

În conformitate cu legislația din România, societățile trebuie să repartizeze o valoare egală cu cel puțin 5% din profitul înainte de impozitare, în rezerve legale, până când acestea ating 20% din capitalul social. În momentul în care a fost atins acest nivel, grupul poate efectua alocări suplimentare numai din profitul net. Rezerva legală este deductibilă în limita unei cote de 5% aplicată asupra profitului contabil, înainte de determinarea impozitului pe profit.

În perioada de raportare nu a fost constituită rezerva legală aferentă profitului obținut (5% din profitul contabil stabilit conform legii).

\* Din valoarea rezervei legale la data de 31 decembrie 2021, suma de 8.649.877 lei reprezintă soldul ajustării la inflație calculată din aplicarea IAS 29. În anul 2022 aceasta a fost transferată la rezultatul raportat pentru acoperirea pierderii contabile din anul 2021.

**Rezervele din reevaluare** sunt în sumă de 128.838.669 lei la data de 30 iunie 2022.

**ELECTROMAGNETICA SA**  
**NOTE EXPLICATIVE LA SITUATIILE FINANCIARE INTERIMARE CONSOLIDATE**  
**PENTRU PERIOADA INCHEIATA LA 30 Iunie 2022**  
 (toate sumele sunt exprimate în RON, dacă nu se specifică altfel)

**14. REZERVE (continuare)**

Diminuarea s-a înregistrat odată cu transferul rezervei din reevaluare la rezultatul reportat ca urmare a amortizării.

	<u>Ian – Iun 2022</u>	<u>An 2021</u>
<b>Sold la începutul perioadei</b>	<b>130.640.518</b>	<b>93.954.274</b>
Creșteri nete din reevaluare	-	40.816.493
Diminuări	(1.801.849)	(4.130.249)
Alte elemente	-	-
<b>Sold la sfârșitul perioadei</b>	<b>128.838.669</b>	<b>130.640.518</b>

Grupul înregistrează la 30 iunie 2022 **alte rezerve** în valoare de 67.730.593 lei din care sursele proprii de finanțare reprezintă 98%.

	<u>Ian – Iun 2022</u>	<u>An 2021</u>
<b>Sold la începutul perioadei</b>	<b>67.949.273</b>	<b>65.732.184</b>
Creșteri	463.510	2.107.789
Diminuări	(7.682.190)	(109.308)
<b>Sold la sfârșitul perioadei</b>	<b>67.730.593</b>	<b>67.949.273</b>

**15. REZULTAT REPORTAT**

La 30 iunie 2022 rezultatul reportat provenit din transferul rezervelor din reevaluare nete aferente activelor amortizate sau scoase din funcțiune a fost de 1.801.849 lei.

**16. SUBVENȚII PENTRU INVESTIȚII**

	<u>Total</u>	<u>sub un an</u>	<u>peste un an</u>
Subvenții pentru investiții la 30 iunie 2022	4.165.479	163.219	4.002.260
	<u>Total</u>	<u>sub un an</u>	<u>peste un an</u>
Subvenții pentru investiții la 31 decembrie 2021	4.247.088	163.219	4.083.869

În anul 2012 Societatea mama a beneficiat de o subvenție pentru investiție în valoare de 5.997.788 lei acordată pentru modernizarea microhidrocentralei de la Brodina 2 (Suceava), care se transferă la venituri concomitent cu înregistrarea amortizării imobilizărilor achiziționate în cadrul acestui proiect. Valoarea netă contabilă a mijloacelor fixe achiziționate prin aceasta subvenție sunt prezentate în Nota 4.

**ELECTROMAGNETICA SA**  
**NOTE EXPLICATIVE LA SITUATIILE FINANCIARE INTERIMARE CONSOLIDATE**  
**PENTRU PERIOADA INCHEIATA LA 30 Iunie 2022**  
(toate sumele sunt exprimate în RON, dacă nu se specifică altfel)

**17. PROVIZIOANE**

Denumire	<b>Sold</b> <b>01.01.2022</b>	<b>Intrări</b> <b>(constituire)</b>	<b>Ieșiri</b> <b>(anulare)</b>	<b>Sold</b> <b>30.06.2022</b>
Provizioane pentru garanții de bună execuție acordate clienților	1.120.000	-	-	1.120.000
Provizioane pt. riscuri și cheltuieli	31.440	-	-	31.440
Provizion pentru beneficiile angajaților	1.189.723	-	(335.318)	854.405
<b>TOTAL</b>	<b>2.341.163</b>	<b>-</b>	<b>(335.318)</b>	<b>2.005.845</b>

Societatea mama are încheiate contracte pentru livrarea corpurilor de iluminat cu clauză de garanție pentru perioade mari, respectiv 2 - 4 ani. Contractele nu prevăd un procent sau o sumă pentru garanția de bună execuție, provizionul pentru acestea calculându-se pe baza analizei cu privire la istoricul costurilor efectuate cu produsele în termen de garanție.

**18. DATORII COMERCIALE ȘI ALTE DATORII**

Datorii comerciale	<b>30 iunie 2022</b>	<b>31 decembrie 2021</b>
Datorii comerciale interne	7.621.981	7.301.334
Datorii comerciale externe	6.389.413	5.052.945
Datorii comerciale estimate	3.211.388	10.712.386
Avansuri primite de la clienți	2.564.582	2.633.180
Venituri în avans	62.893	15.535
Alte datorii	19.196.630	25.449.037
<b>Total datorii comerciale și alte datorii</b>	<b>39.046.887</b>	<b>54.496.194</b>

Datoriile sunt înregistrate la valoarea nominală și sunt evidențiate în contabilitatea analitică pe fiecare persoană fizică sau juridică. Datoriile în valută au fost evaluate pe baza cursului de schimb valutar în vigoare la sfârșitul exercițiului, iar diferențele de curs au fost recunoscute ca venituri sau cheltuieli ale perioadei.

Grupul nu înregistrează datorii comerciale restante semnificative.

Grupul nu înregistrează plăți restante către salariați și la bugetul statului, sumele prezentate reprezintă datorii aferente lunii iunie 2022 și achitate la termenul scadent din iulie 2022.

Grupul are aprobate mai multe acorduri de credit (tip overdraft) la data de 30 iunie 2022, soldul sumelor trase fiind de 10.320.483 RON. Situația acestora este prezentată în nota 27 a prezentelor situații financiare.

Alte datorii au în componența împrumuturi pe termen scurt, garanții primite de la chiriași, TVA de plata, alte taxe și impozite.

**ELECTROMAGNETICA SA**  
**NOTE EXPLICATIVE LA SITUATIILE FINANCIARE INTERIMARE CONSOLIDATE**  
**PENTRU PERIOADA INCHEIATA LA 30 Iunie 2022**  
 (toate sumele sunt exprimate în RON, dacă nu se specifică altfel)

**18. DATORII COMERCIALE ȘI ALTE DATORII (continuare)**

Garanțiile primite de la chiriasi si cele retinute furnizorilor la data de 30 iunie 2022 sunt în valoare de 3.378.762 lei și vor fi regularizate conform clauzelor contractuale.

	<u>Total</u>	<u>Sub un an</u>	<u>Peste un an</u>
Garanții primite 30 iunie 2022	3.378.762	2.151.769	1.226.993
	<u>Total</u>	<u>Sub un an</u>	<u>Peste un an</u>
Garanții primite 31 decembrie 2021	3.235.762	2.259.943	975.819

**19. VENITURI**

	<u>Ian – Iun 2022</u>	<u>Ian – Iun 2021</u>
<b>Venituri</b>	<b><u>109.617.859</u></b>	<b><u>211.009.338</u></b>
- Venituri din producția vândută	45.318.631	41.327.511
- Venituri chirii	10.905.895	9.337.678
- Venituri din vânzarea mărfurilor	53.393.333	160.344.149
<b>Venituri din investiții</b>	<b><u>13.939</u></b>	<b><u>40.931</u></b>
- Venituri din dobânzi	13.939	40.931
- Venituri nete din evaluare la valoare justă investiții imobiliare	-	-
Variația stocului de produse finite și producția în curs de execuție	8.745.141	2.634.482
Activitatea realizată de entitate și capitalizată	442.649	1.260.459
<b>Alte venituri/(cheltuieli)</b>	<b><u>1.646.744</u></b>	<b><u>2.471.997</u></b>
- Venituri din subvenții	81.609	81.609
- Provizioane nete	377.708	585.985
- Diferență netă de curs valutar	13.913	15.136
- Alte venituri nete	1.173.514	1.789.267
<b>Venituri nete</b>	<b><u>120.466.332</u></b>	<b><u>217.417.207</u></b>

Provizioanele nete reprezinta venituri din ajustari pentru deprecierea stocurilor si creantelor precum si venituri/cheltuieli cu provizioane pentru garantii de buna executie acordate clientilor.

**ELECTROMAGNETICA SA**  
**NOTE EXPLICATIVE LA SITUATIILE FINANCIARE INTERIMARE CONSOLIDATE**  
**PENTRU PERIOADA INCHEIATA LA 30 IUNIE 2022**  
**(toate sumele sunt exprimate în RON, dacă nu se specifică altfel)**

**20. CHELTUIELI**

	<b>Ian – Iun 2022</b>	<b>Ian – Iun 2021</b>
<b>Cheltuieli materiale</b>	<b>63.909.636</b>	<b>198.239.312</b>
- Cheltuieli cu materii prime și materiale consumabile	30.000.461	19.463.611
- Cheltuieli privind mărfurile	28.937.583	176.842.238
- Cheltuieli cu energie,apa,gaz	4.971.592	1.933.463
<b>Cheltuieli cu angajații</b>	<b>18.815.680</b>	<b>17.119.836</b>
- Cheltuieli cu salariile	11.393.902	9.772.909
- Alte cheltuieli cu personalul	7.421.778	7.346.927
<b>Alte cheltuieli</b>	<b>13.659.197</b>	<b>15.459.973</b>
- Cheltuieli poștale	183.952	128.391
- Cheltuieli cu întreținerea și reparațiile	187.527	185.782
- Cheltuieli cu chiriile	186.964	329.023
- Cheltuieli de publicitate și protocol	76.618	91.837
- Cheltuieli cu asigurările	274.990	239.625
- Cheltuieli cu transportul și deplasările	594.477	471.388
- Cheltuieli lucrări subcontractate	3.642.424	1.056.295
- Cheltuieli alte impozite și taxe	850.062	956.231
- Cheltuieli cu consultanții și colaboratorii	478.908	1.018.856
- Cheltuieli cu certificatele verzi	911.791	3.890.600
- Alte cheltuieli de exploatare	6.271.485	7.091.945
<b>Cheltuieli cu amortizarea și deprecierea</b>	<b>4.916.794</b>	<b>4.062.873</b>
- Cheltuieli cu amortizarea	4.916.794	4.062.873
<b>Total cheltuieli</b>	<b>101.301.307</b>	<b>234.881.994</b>

Cheltuielile cu materiile prime, materialele, energia și apa au crescut comparativ cu aceeași perioadă a anului trecut.

La linia „Alte cheltuieli de exploatare” sunt evidențiate serviciile executate de terti, servicii bancare și asimilate, servicii IT, medicale etc.

**21. CHELTUIELI FINANCIARE**

	<b>Ian – Iun 2022</b>	<b>Ian – Iun 2021</b>
- Cheltuieli cu dobânzile	470.467	144.401
- Comisioane bancare	284.040	345.126
<b>Total cheltuieli financiare</b>	<b>754.507</b>	<b>489.527</b>

**ELECTROMAGNETICA SA**  
**NOTE EXPLICATIVE LA SITUATIILE FINANCIARE INTERIMARE CONSOLIDATE**  
**PENTRU PERIOADA INCHEIATA LA 30 Iunie 2022**  
**(toate sumele sunt exprimate în RON, dacă nu se specifică altfel)**

**22. IMPOZIT PE PROFIT**

Impozit pe profit recunoscut în profit sau pierdere:

	<b>30 iunie 2022</b>	<b>30 iunie 2021</b>
<b>Impozit pe profit curent</b>		
Cheltuieli cu impozitul pe profit curent	972.875	21.325
<b>Impozit pe profit amânat</b>		
(Venituri)/Cheltuieli cu impozitul amânat	(288.807)	(112.849)
	<b>684.068</b>	<b>(91.524)</b>

Reconcilierea profitului curent înainte de impozitare cu cheltuiala cu impozitul pe profit în contul de profit și pierdere:

<b>Indicator</b>	<b>30 iunie 2022</b>	<b>30 iunie 2021</b>
<b>Profit contabil Net</b>	<b>17.726.450</b>	<b>(17.466.907)</b>
Deduceri	(788.031)	(3.020.527)
Venituri neimpozabile	(1.997.140)	(1.193.937)
Cheltuieli nedeductibile	7.056.357	5.536.437
Profit impozabil	21.997.636	(16.144.934)
Pierdere fiscală din anii precedenți	(15.917.168)	-
Impozit pe profit curent	972.875	-
Reducere impozit pe profit	-	-
<b>Impozit pe profit datorat la sfârșitul perioadei</b>	<b>972.875</b>	<b>-</b>

La 30 iunie 2022 total datorie privind impozitul pe profit curent este în valoare de 360.675 lei (31 decembrie 2021 total creanta 587.266 lei).

Analiza impozitului pe profit amânat pentru perioada de raportare este prezentată mai jos:

	<b>Sold inițial</b>	<b>Recunoscut în contul de profit sau pierdere (venit)/ cheltuiala</b>	<b>Recunoscut în alte elemente ale rezultatului global</b>	<b>Sold final</b>
Imobilizări corporale	24.930.405	(10.125)	(343.209)	24.577.070
Efectul valorii-timp a banilor (creanțe)	(377.555)	23.691	-	(353.864)
Ajustări de valoare creanțe	(448.332)	10.763	-	(437.569)
Ajustări valoare stocuri	(329.268)	(66.147)	-	(395.415)
Beneficiile angajaților	(232.926)	96.221	-	(136.705)
<b>TOTAL</b>	<b>23.318.956</b>	<b>54.403</b>	<b>(343.209)</b>	<b>23.253.517</b>

Impozitul pe profit amânat pentru imobilizări corporale a rezultat din metode și durate diferite de amortizare contabilă și fiscală, iar cel din rezervele din reevaluare a rezultat din reevaluarea imobilizărilor corporale înregistrată după 1 ianuarie 2004 care se impozitează concomitent cu deducerea amortizării fiscale.

**ELECTROMAGNETICA SA**  
**NOTE EXPLICATIVE LA SITUATIILE FINANCIARE INTERIMARE CONSOLIDATE**  
**PENTRU PERIOADA INCHEIATA LA 30 Iunie 2022**  
**(toate sumele sunt exprimate în RON, dacă nu se specifică altfel)**

**23. NUMĂRUL MEDIU DE SALARIAȚI**

Numărul mediu al salariaților a evoluat după cum urmează:

	<b>30 iunie 2022</b>	<b>30 iunie 2021</b>
Grup	427	476
Societatea mama	379	390

Cheltuielile cu salariile și taxele aferente semestrului I înregistrate în anii 2022 și 2021 sunt următoarele:

	<b>Ian – Iun 2022</b>	<b>Ian – Iun 2021</b>
<b>Cheltuieli cu salariile</b>	<b>11.400.965</b>	<b>9.772.909</b>
din care societatea mama	10.592.239	9.114.185
<b>Alte cheltuieli cu personalul</b>	<b>7.414.715</b>	<b>7.346.927</b>
din care societatea mama	6.768.211	6.712.063
<b>Total</b>	<b>18.815.680</b>	<b>17.119.836</b>
din care societatea mama	17.360.450	15.826.248

Grupul nu are un program de pensii pentru personal în mod special contribuind la programul național de pensii conform legislației în vigoare.

**24. TRANZACȚII CU PĂRȚILE AFILIATE**

La 30 iunie 2022 și respectiv 31 decembrie 2021, Grupul nu avea partii afiliate în afara filialelor incluse în consolidare. Soldurile și tranzacțiile cu acestea au fost eliminate în scopul întocmirii situațiilor financiare consolidate.

Grupul nu deține obligații contractuale către foștii directori și administratori și nu a acordat avansuri sau credite actualilor directori și administratori.

Grupul nu are asumate obligații viitoare de natura garanțiilor în numele administratorilor.

**25. INFORMAȚII PE SEGMENTE DE ACTIVITATE**

Grupul a utilizat drept criteriu de agregare pentru raportarea pe segmente de activitate natura mediului de reglementare și a identificat următoarele segmente de activitate pentru care prezintă informațiile în mod separat:

- Activitatea licențiată – furnizarea și producerea energiei electrice
- Activitatea nelicențiată – producție industrială și închiriere spații.

Criteriul de agregare are la bază licența necesară desfășurării unor activități precum și condițiile impuse de aceasta printre care prezentarea de situații financiare separate. S-au agregat activitățile de producere și furnizare energie electrică avându-se în vedere faptul că acestea reprezintă un proces integrat pentru o parte din operațiunile acestora.

Informațiile pe segmente sunt raportate în funcție de activitățile Grupului. Activele și datoriile pe segmente includ atât elemente direct atribuibile respectivelor segmente cât și elemente care pot fi alocate folosind o bază rezonabilă.

**ELECTROMAGNETICA SA**  
**NOTE EXPLICATIVE LA SITUATIILE FINANCIARE INTERIMARE CONSOLIDATE**  
**PENTRU PERIOADA INCHEIATA LA 30 IUNIE 2022**  
**(toate sumele sunt exprimate în RON, dacă nu se specifică altfel)**

**25. INFORMAȚII PE SEGMENTE DE ACTIVITATE (continuare)**

<b>Semestrul I 2022</b>	<b>Activitatea nelicențiată</b>	<b>% Total grup</b>	<b>Activitatea licențiată</b>	<b>% Total grup</b>	<b>Total grup</b>
Profit net	(94.879)	n/a	17.821.329	100	17.726.450
Active totale	378.643.118	83	78.402.069	11	457.045.187
Datorii totale	49.850.508	71	20.415.798	29	70.266.306
Venituri clienți	66.847.244	55	53.619.088	77	120.466.332
Venituri din dobânzi	29.454	100	-	-	29.454
Depreciere și amortizare	3.798.454	78	1.118.340	23	4.916.794

<b>Semestrul I 2021</b>	<b>Activitatea nelicențiată</b>	<b>% Total grup</b>	<b>Activitatea licențiată</b>	<b>% Total grup</b>	<b>Total grup</b>
Profit net	3.510.032	n/a	(21.464.3470)	100	(17.954.315)
Active totale	374.072.000	89	44.521.442	11	418.593.442
Datorii totale	51.148.630	55	42.376.120	45	93.524.750
Venituri clienți	49.241.447	23	161.767.891	77	211.009.338
Venituri din dobânzi	58.910	100	-	-	58.910
Depreciere și amortizare	3.185.570	78	877.303	22	4.062.873

**Principalele produse și structura producției**

Grupul beneficiază de o diversitate de tehnologii și echipamente ce permite obținerea unui nomenclator diversificat de produse. Ponderea principalelor grupe de produse în cifra de afaceri aferentă producției (excluzând serviciile) este următoarea:

- Corpuri, sisteme și soluții de iluminat cu LED
- Stații de încărcare autovehicule electrice
- Aparataj electric de joasă tensiune
- Injecție de mase plastice și matrițe
- Elemente de siguranță a traficului feroviar
- Producția de energie electrică din surse regenerabile

**Alte activități:**

- Furnizare de energie electrică
- Serviciile de închiriere și furnizare de utilități

**26. MANAGEMENTUL RISCULUI**

Grupul este expus următoarelor riscuri:

*Riscul privind capitalul*

Gestionarea riscului privind capitalul urmărește asigurarea capacității societății de a-și desfășura activitatea în condiții bune printr-o optimizare a structurii de capital (capitaluri proprii și datorii). În analiza structurii de capital se urmărește costul capitalului și riscul asociat fiecărei clase. Pentru a menține o structură optimă de capital și un grad de îndatorare corespunzător, societatea a propus acționarilor în ultimii ani o politică de



**ELECTROMAGNETICA SA**  
**NOTE EXPLICATIVE LA SITUATIILE FINANCIARE INTERIMARE CONSOLIDATE**  
**PENTRU PERIOADA INCHEIATA LA 30 Iunie 2022**  
**(toate sumele sunt exprimate în RON, dacă nu se specifică altfel)**

**26. MANAGEMENTUL RISCULUI (continuare)**

dividend adecvată, care să asigure sursele proprii de finanțare. Absența surselor de finanțare poate limita extinderea societății pe segmentele de piață unde desfacerea este susținută prin oferirea de facilități comerciale.

Grupul monitorizează capitalul pe baza gradului de îndatorare. Acest indicator este calculat ca raport între datoria netă și capitalul total angajat. Datoria netă se calculează ca sumă dintre total împrumuturi și total furnizori și alte datorii (așa cum sunt prezentate în situația poziției financiare) minus numerar și echivalente de numerar. Capitalul total angajat este determinat ca sumă între datoria netă și capitalurile proprii (așa cum sunt prezentate în poziția financiară).

Gradul de îndatorare la 30 iunie 2022 a fost după cum urmează:

	<b>30 iunie 2022</b>	<b>31 decembrie 2021</b>
Total împrumuturi (datorie de leasing IFRS 16)	206.909	207.405
Furnizori și alte datorii curente	39.550.874	54.496.194
Fără: Numerar și echivalente de numerar	(6.023.137)	(7.086.289)
<b>Datorii/(Active) curente nete</b>	<b>33.734.646</b>	<b>47.617.310</b>
<b>Capitaluri proprii</b>	<b>386.459.510</b>	<b>368.760.432</b>
<b>TOTAL CAPITAL ANGAJAT</b>	<b>420.194.156</b>	<b>416.377.742</b>
<b>Rata îndatorării</b>	<b>8.03%</b>	<b>11.44%</b>

*Riscul de credit*

Riscul de credit consta în eventualitatea ca partile contractante să-și încalce obligațiile contractuale conducând la pierderi financiare pentru societate. Atunci când este posibil și practica pieței o permite grupul solicită garanții. Creanțele comerciale provin de la o gamă largă de clienți care activează în diverse domenii de activitate și în diferite zone geografice. Pentru contracararea acestui factor de risc, grupul a aplicat politici restrictive de livrare a produselor către clienții incerti. S-au contractat polite de asigurare a creanțelor de pe piața externă. Datorită incidentei crescute în economie a cazurilor de insolvență, există riscul concret privind recuperarea contravalorii produselor și/sau serviciilor prestate anterior declarării stării de insolvență. Societatea acordă atenție sporită bonității și disciplinei financiare a partenerilor contractuali.

	<b>30 iunie 2022</b>	<b>31 decembrie 2021</b>
Creanțe comerciale (TL și TS)	91.209.587	85.922.600
Alte creanțe (TL și TS)	4.840.615	2.786.289
Numerar și echivalente de numerar	6.023.137	7.086.289
	<b>102.073.339</b>	<b>95.795.178</b>

*Riscul de piață*

Riscul de piață cuprinde: riscul modificării ratelor de dobândă, a cursului de schimb, a prețului de achiziție a mărfurilor.

**ELECTROMAGNETICA SA**  
**NOTE EXPLICATIVE LA SITUATIILE FINANCIARE INTERIMARE CONSOLIDATE**  
**PENTRU PERIOADA INCHEIATA LA 30 Iunie 2022**  
**(toate sumele sunt exprimate în RON, dacă nu se specifică altfel)**

**26. MANAGEMENTUL RISCULUI (continuare)**

Riscul cu privire la **modificarea ratelor de dobândă** este ținut sub control datorita politicii de investiții a societății din surse proprii de finanțare, ceea ce conduce la utilizarea liniilor de credit numai pe perioade scurte.

Grupul este expus **riscului valutar** datorita faptului că aprovizionarea cu materiale se face în mare parte din import și că ponderea exportului a crescut. Pentru a limita efectul schimburilor valutare s-a corelat calendarul plăților cu cel al încasărilor în valută, Grupul realizând, de regulă, excedent de cash-flow. Grupul monitorizează și gestionează în permanență expunerea la variația de curs valutar.

Monedele străine cel mai des utilizate în tranzacții sunt EUR și USD. Activele în valută sunt reprezentate de clienți și disponibil în valută. Datoriile în valută sunt reprezentate de furnizori.

La data de 30 iunie 2022 situația acestora este următoarea:

	<u>Active</u>	<u>Datorii</u>	<u>Expunere netă</u>
EUR	958.837	1.238.478	(279.641)
USD	111.356	54.341	57.015
MDL	331.329	-	331.329
HUF	-	91.295	(91.925)
GBP	-	1.159	(1.159)

La data de 31 decembrie 2021 situația acestora este următoarea:

	<u>Active</u>	<u>Datorii</u>	<u>Expunere netă</u>
EUR	1.578.108	710.237	867.871
USD	21.610	128.084	(108.878)
MDL	1.862.767	-	1.862.767

Din analiza sensibilității riscului valutar la o variație de +/- 10% a cursului de schimb, impactul asupra rezultatului brut al exercițiului este de +/- 103.776 lei.

Această analiză arată expunerea la riscul de translatare la sfârșitul perioadei; cu toate acestea, expunerea din cursul perioadei este în permanență monitorizată și gestionată de către societățile grupului.

**Riscul de preț** cuprinde riscul modificării prețului de achiziție a mărfurilor, a cursului de schimb și a ratelor de dobândă. Dintre piețele pe care acționează societatea, piața de energie este aceea cu cel mai ridicat risc de preț. Presiunea ridicată pusă pe decarbonizarea energiei în România și Europa a adus la anomalii pe piața locală a energiei în special în a doua jumătate a anului 2021, ceea ce a dus la creșterea prețurilor de furnizare a energiei electrice, același nivel ridicat al prețurilor energiei menținându-se în continuare și în S1 2022. În același timp, mediul economic instabil care a guvernat anul 2021 a determinat creșterea prețurilor materiilor prime și a materialelor auxiliare și a impactat în continuare activitatea economică și în anul 2022. În plus, conflictul ruso-ucrainean izbucnit în T1 2022 a afectat numeroase sectoare ale economiei de pretutindeni și a influențat prețurile utilitatilor și materiilor prime prin creșterea inflației și perturbarea lanțurilor de aprovizionare.

Grupul este expus riscului valutar datorită faptului că aprovizionarea cu materiale se face în mare parte din import. Pentru a limita efectul schimburilor valutare s-a corelat calendarul plăților cu cel al încasărilor în valută, grupul realizând, de regula, excedent de cash-flow. Modificarea prețurilor la materii prime și materiale a impus reanalizarea continuă a prețurilor de cost. Pentru a menține unele produse în stare de profitabilitate s-a acționat la furnizori pentru controlul prețurilor și s-au îmbunătățit procesele tehnologice aferente.

**ELECTROMAGNETICA SA**  
**NOTE EXPLICATIVE LA SITUATIILE FINANCIARE INTERIMARE CONSOLIDATE**  
**PENTRU PERIOADA INCHEIATA LA 30 IUNIE 2022**  
**(toate sumele sunt exprimate în RON, dacă nu se specifică altfel)**

**26. MANAGEMENTUL RISCULUI (continuare)**

*Riscul de lichiditate și cash-flow*

Functia de trezorerie a societatii intocmeste prognoze privind rezerva de lichiditati si mentine un nivel adecvat al facilitatilor de credit astfel incat sa poata gestiona prudent riscurile de lichiditate si de cash-flow. Totodata, investitiile s-au limitat la sursele proprii de finantare si la cele care au o contributie directa la cifra de afaceri. Politica de gestionare a riscului de lichiditate si cash-flow trebuie sa se adapteze la noile practici comerciale, mai exigente. Acest risc se afla in stransa legatura cu riscurile prezentate anterior.

Mai jos este prezentată situația creanțelor și datoriilor comerciale în funcție de scadență:

	<b>30 iun 2022</b>	<b>0 - 1 an</b>	<b>1 - 2 ani</b>	<b>2 - 5 ani</b>	<b>peste 5 ani</b>
Creanțe comerciale si alte creante	96.050.202	84.017.472	6.157.969	5.874.761	-
Datorii comerciale si alte datorii	40.841.464	40.841.464	-	-	-
	<b>31 dec 2021</b>	<b>0 - 1 an</b>	<b>1 - 2 ani</b>	<b>2 - 5 ani</b>	<b>peste 5 ani</b>
Creanțe comerciale si alte creante	87.228.139	72.687.659	6.395.993	8.144.487	-
Datorii comerciale si alte datorii	55.679.418	55.679.418	-	-	-

**Ierarhia valorii juste a activelor financiare si a datoriilor financiare**

<b>30 iunie 2022</b>	<b>Valoare contabila</b>	<b>Valoare justa</b>	<b>Nivel</b>
<b>Active financiare</b>			
Creante comerciale	91.209.587	91.209.587	Nivel 1
Numerar si echivalente de numerar	6.023.137	6.023.137	Nivel 1
Alte active curente	3.090.453	3.090.453	Nivel 1
	<b>100.323.177</b>	<b>100.323.177</b>	
<b>30 iunie 2022</b>			
	<b>Valoare contabila</b>	<b>Valoare justa</b>	<b>Nivel</b>
<b>Datorii financiare pe termen lung</b>			
Datorii comerciale si alte datorii	1.348.027	1.348.027	Nivel 1
	<b>1.348.027</b>	<b>1.348.027</b>	
<b>Datorii financiare pe termen scurt</b>			
Datorii comerciale	39.493.437	39.493.437	Nivel 1
	<b>39.493.437</b>	<b>39.493.437</b>	

**ELECTROMAGNETICA SA**  
**NOTE EXPLICATIVE LA SITUATIILE FINANCIARE INTERIMARE CONSOLIDATE**  
**PENTRU PERIOADA INCHEIATA LA 30 IUNIE 2022**  
**(toate sumele sunt exprimate în RON, dacă nu se specifică altfel)**

**26. MANAGEMENTUL RISCULUI (continuare)**

<b>31 decembrie 2021</b>	<b>Valoare contabila</b>	<b>Valoare justa</b>	<b>Nivel</b>
<b>Active financiare</b>			
Creante comerciale	85.922.600	85.922.600	Nivel 1
Numerar si echivalente de numerar	7.086.289	7.086.289	Nivel 1
Alte active curente	2.648.652	2.648.652	Nivel 1
	<b>95.657.541</b>	<b>95.657.541</b>	
<b>31 decembrie 2021</b>			
	<b>Valoare contabila</b>	<b>Valoare justa</b>	<b>Nivel</b>
<b>Datorii financiare pe termen lung</b>			
Datorii comerciale si alte datorii	1.112.139	1.112.139	Nivel 1
	<b>1.112.139</b>	<b>1.112.139</b>	
<b>Datorii financiare pe termen scurt</b>			
Datorii comerciale	54.567.279	54.567.279	Nivel 1
	<b>54.567.279</b>	<b>54.567.279</b>	

*Riscul de calamități*

Activitatea de producere de energie electrică în centrale de mică putere, deci fără lacuri de acumulare, este supusă unor riscuri de distrugere provocate de inundații. În aceste condiții societatea a acționat în sensul încheierii de polițe de asigurare împotriva dezastrelor care să protejeze MHC-urile.

*Riscul privind lipsa resursei umane calificate:*

Deși pandemia COVID 19 a generat pe piața muncii disponibilizări importante, grupul se confruntă în continuare cu o lipsă de personal calificat.

**Cadrul general privind gestionarea riscurilor**

Consiliul de Administrație al societății-mama are responsabilitatea generală pentru stabilirea și supravegherea cadrului de gestionare a riscului.

Activitatea este guvernată de următoarele principii:

- a) principiul delegării de competențe;
- b) principiul autonomiei decizionale;
- c) principiul obiectivității;
- d) principiul protecției investitorilor;
- e) principiul promovării dezvoltării pieței bursiere;
- f) principiul rolului activ.

Consiliul de Administrație este totodată responsabil cu examinarea și aprobarea planului strategic, operațional și financiar al societății, precum și a structurii corporative a societății.

Politicile grupului de gestionare a riscului sunt definite astfel încât să asigure identificarea și analiza riscurilor cu care se confruntă Grupul, stabilirea limitelor și controalelor adecvate, precum și monitorizarea riscurilor și a respectării limitelor stabilite. Politicile și sistemele de gestionare a riscului sunt revizuite în mod regulat

**ELECTROMAGNETICA SA**  
**NOTE EXPLICATIVE LA SITUATIILE FINANCIARE INTERIMARE CONSOLIDATE**  
**PENTRU PERIOADA INCHEIATA LA 30 Iunie 2022**  
**(toate sumele sunt exprimate în RON, dacă nu se specifică altfel)**

---

## **26. MANAGEMENTUL RISCULUI (continuare)**

pentru a reflecta modificările survenite în condițiile de piață și în activitățile grupului. Grupul, prin standardele și procedurile sale de instruire și conducere, urmărește să dezvolte un mediu de control ordonat și constructiv, în cadrul căruia toți angajații își înțeleg rolurile și obligațiile.

Auditul intern al entităților grupului supraveghează modul în care conducerea monitorizează respectarea politicilor și procedurilor de gestionare a riscului și revizuieste adecvarea cadrului de gestionare a riscului în relație cu riscurile cu care se confruntă.

## **27. ANGAJAMENTE ȘI DATORII POTENȚIALE**

### **Angajamente**

La data de 30 iunie 2022 Societatea are angajamente acordate de patru banci finantatoare astfel:

- pentru credite bancare sub forma de descoperit de cont pentru capital de lucru in valoare de 29.090.000 RON;
- acorduri de garantare non-cash in valoare de 30.000.000 RON.

La data de 30 iunie 2022, Societatea avea la dispozitie o suma de 18.833.307 RON netrasa din facilitatile de imprumut contractate cu bancile.

La data de 30 iunie 2022, Societatea avea la dispozitie suma de 18.824.590 RON, ca fiind neutilizata, din facilitatile non-cash pentru scrisori de garantie.

Conform contractelor de imprumut curente, Societatea este supusa indeplinirii anumitor conditii impuse de banci. La 30 iunie 2022, Societatea s-a incadrat in toti indicatorii financiari impusi in contractele de finantare.

Angajamentele acordate Societatii sunt garantate cu conturi deschise la bancile creditoare, creante, depozite colaterale in valoare de 90.000 RON, imobilizari corporale (terenuri, cladiri) in valoare de 110.531.128 RON (Nota 4).

Angajamentele primite de la clienți și chiriași sub forma de scrisori de garanție la data de 30 iunie 2022, sunt în valoare de 178.636 RON conform clauzelor contractuale.

### **Litigii**

Litigiile in care este implicata societatea sunt de valori care nu sunt de natura sa afecteze stabilitatea financiara a Grupului.

## **28. EVENIMENTE ULTERIOARE**

Operatiunea militara in curs de desfasurare in Ucraina si sanctiunile aferente care vizeaza Federatia Rusa pot avea un impact asupra economiilor europene si la nivel global.

Grupul monitorizeaza in permanenta situatia de la frontiera de nord a tarii, pentru a adopta decizii rapide in cazul deteriorarii conditiilor externe. Am adoptat o strategie de expectativa vigelenta si analizam mai multe scenarii de lucru. Grupul nu are expunere directa in relatii cu Ucraina sau cu Rusia nici din perspectiva furnizarii de materii, produse sau echipamente nici din punct de vedere al distributiei de produse. Activitatile companiei mama Electromagnetica se desfasoara in regim normal, cu toate ca o parte din clienti in special cei pentru care se produceau diverse subansamble de plastic si care aveau export in Rusia, si-au redus foarte mult comenzile.

Grupul nu are expuneri valutare care sa genereze vreun impact in activitatea curenta.

Impactul pe termen lung poate afecta de asemenea volumul de produse comercializate, fluxurile de trezorerie și profitabilitatea. Cu toate acestea, la data prezentelor situații financiare, Grupul își îndeplinește obligațiile la

**ELECTROMAGNETICA SA**  
**NOTE EXPLICATIVE LA SITUATIILE FINANCIARE INTERIMARE CONSOLIDATE**  
**PENTRU PERIOADA INCHEIATA LA 30 Iunie 2022**  
**(toate sumele sunt exprimate în RON, dacă nu se specifică altfel)**

---

scadență și, prin urmare, aplică în continuare principiul continuității activității ca bază pentru întocmirea situațiilor financiare.

Conducerea nu are cunostinte de alte evenimente, schimbări economice sau alți factori de incertitudine care ar putea afecta semnificativ veniturile sau lichiditățile societății, altele decât cele menționate.

Aceste situații financiare interimare consolidate au fost aprobate pentru a fi emise de către conducere la 10 august 2022:

---

**Eugen Scheușan**  
Director General

---

**Cristina Florea**  
Director Economic

## DECLARATIA PERSOANELOR RESPONSABILE

In conformitate cu prevederile Art. 65 din Legea 24/2017 privind emitentii de instrumente financiare si operatiuni de piata, subsemnatul Eugen Scheusan – Director General, in calitate de reprezentant legal si Cristina Florea, in calitate de Director Economic al Electromagnetica SA, cu sediul in Calea Rahovei, 266-268, Sector 5, Bucuresti, inregistrata la Registrul Comertului cu nr. J40/19/1991, cod de identificare fiscal RO 414118, declaram ca ne asumam raspunderea pentru intocmirea situatiilor financiare semestriale 2022 individuale si consolidate si confirmam ca, dupa cunostintele noastre, situatia financiar contabila semestrială, intocmita in conformitate cu standardele contabile aplicabile :

- ofera o imagine corecta si conforma cu realitatea a activelor, obligatiilor, pozitiei financiare, contului de profit si pierdere al societatii si a filialelor acesteia incluse in procesul de consolidare a situatiilor financiare;
- prezinta in mod corect si complet informatiile despre emitent.

**Director General**  
**Eugen Scheusan**

**Director Economic**  
**Cristina Florea**