



Raport semestrial la 30 iunie 2021



ELECTROMAGNETICA SA

Sumar

Raportul administratorilor

Date de identificare - Informatii generale	4
Prezentarea generala a Societatii	4
Evenimente importante in semestrul 2021	4
Elemente de evaluare generala	5
Descrierea activitatii de baza	5
Evaluarea aspectelor legate de angajatii societatii	11
Impactul activitatii societatii asupra mediului	11
Obiectivele si politicile de gestionare a riscului	12
Investitii realizate si prognozate	13
Piata valorilor mobiliare	14
Situatia financiar contabila separata la data 30 iunie 2021	15
Parti afiliate si tranzactii cu acestea. Informatii privind rezultatul consolidat	16
Calendarul de raportare financiara pentru S2 2021	17

Rezultate financiare S1 2021 (neauditare)

Situatii financiare interimare consolidate la 30 iunie 2021	18
---	----

Declaratia persoanelor responsabile

69

ELECTROMAGNETICA SA



Raportul administratorilor S1 2021 privind activitatea economica si financiara consolidata a Electromagnetica SA

conform prevederilor art.65 din Legea 24/2017 privind emitentii de instrumente financiare si operatiuni de piata si anexeii 14 la Regulamentul nr. 5/2018 privind emitentii de instrumente financiare si operatiuni de piata si Codului Bursei de Valori Bucuresti

1. DATELE DE IDENTIFICARE ALE ELECTROMAGNETICA :

Data raportului: **12 august 2021**
Denumire Societate: **Electromagnetica SA**
Sediul Social: **Bucuresti, Sector 5, Calea Rahovei nr 266-268, cod postal 050912**
Tel/ Fax: **021 404 21 02/ 021 404 21 95**
CUI **RO 414118**
Nr Inreg la ORCTB: **J40/19/1991**
Piata reglementata: **BVB, Sector titluri de capital, Actiuni, Categoria Premium**
Simbol de piata: **ELMA**
Numar de actiuni: **676.038.704**
Valoarea nominala: **0,1000 lei**
Capital social: **67.603.870,40 lei**
Cod LEI : **254900MYW7D8IGEFRG38**

2. PREZENTAREA GENERALA A SOCIETATII

Electromagnetica SA este o societate comerciala pe actiuni, infiintata in 1930, cu personalitate juridica romana si durata de viata nelimitata care este organizata si functioneaza conform statutului si pe baza Legii nr. 31/1991 republicata, cu respectarea Legii nr 24/2017 privind emitentii de instrumente financiare și operațiuni de piața si Regulamentului nr. 5/2018 privind emitentii de instrumente financiare și operațiuni de piața.

Capitalul social al societatii este de 67.603.870,40 lei impartit in 676.038.704 actiuni comune, nominative si dematerializate, inscise in cont electronic in registrul actionarilor tinut de Depozitarul Central SA. Conform statutului societatii, obiectul principal de activitate il reprezinta fabricarea de instrumente si dispozitive pentru masura, verificare, control, navigatie (cod CAEN 2651).

Electromagnetica SA, in calitate de societate comerciala ale carei actiuni sunt admise pe o piata reglementata (Bursa de Valori Bucuresti, categoria Premium, simbol ELMA) a adoptat IFRS (Standardul International de Raportare Financiara) incepand cu exercitiul financiar al anului 2012. Situatiile financiare pentru semestrul 1 din 2021 au fost intocmite in conformitate cu prevederile OMFP 2844/2016 pentru aprobarea Reglementarilor contabile conforme cu Standardele Internationale de Raportare Financiara adoptate de catre Uniunea Europeana.

3. EVENIMENTE IMPORTANTE IN SEMESTRUL 1 :

3.1 Raportari conform Legii 24/2017 si Regulamentului 5/2018

DATA PUBLICARII	REFERITOR	DESCRIERE
19.02.2021	Publicare rezultate financiare preliminare	Rezultate financiare preliminare in limba engleza si romana disponibile la : www.bvb.ro simbol ELMA si www.electromagnetica.ro
25.03.2021	Propunere repartizare profit	Consiliul de Administratie al ELECTROMAGNETICA SA propune aprobării AGOA urmatoarea modalitate de repartizare a profitului net, in suma de 2.324.301 lei, inregistrat de societate in anul 2020: - rezerve legale – 109.300 lei; - surse proprii de finantare, avand in vedere obiectivele de investitii de realizat in anul 2021 si politicile de vanzare pe credit furnizor a sistemelor de iluminat – 2.215.001 lei;

25.03.2021	Convocare AGOA	Convocarea Adunarii Generale Ordinare a Actionarilor pentru 28/29 Aprilie 2021. Publicare convocator, disponibil la : www.bvb.ro si www.electromagnetica.ro
28.04.2021	Desfasurare AGOA	
29.04.2021	Publicare hotararii AGOA	Hotararea AGOA in limba romana si engleza disponibile la : www.bvb.ro simbol ELMA si www.electromagnetica.ro
29.04.2021	Publicare Raport Anual 2020	Raportul Anual disponibil la : www.bvb.ro simbol ELMA si www.electromagnetica.ro
14.05.2021	Publicare Raport Trimestrul 1 2021	Raportul Trimestrul I 2021 disponibil la : www.bvb.ro simbol ELMA si www.electromagnetica.ro

3.2 Principalele evenimente cu impact semnificativ in functionarea societatii :

Evolutia imprezibila si defavorabila a pietei de energie :

In semestrul 1 din 2021 preturile energiei achizitionate au crescut foarte mult fata de anul 2020, aceasta situatie fiind una atipica pentru piata angro de energie din ultimii ani, cu atat mai mult cu cat previziunile de la sfarsitul anului 2020 indicau o evolutie similara anului 2020, in conditiile in care se estima ca pandemia COVID 19 va continua sa influenteze puternic piata consumului.

Cresterea brusca a pretului energiei electrice pe piata angro in Q1 2021, la sfarsitul lunii martie ajungand la 52,76 Euro/MWh. nu a putut fi sustinuta de cresteri de preturi la vanzare pe piata cu amanuntul din cauza clauzelor contractuale si a reglementarilor ANRE.

4. ELEMENTE DE EVALUARE GENERALA :

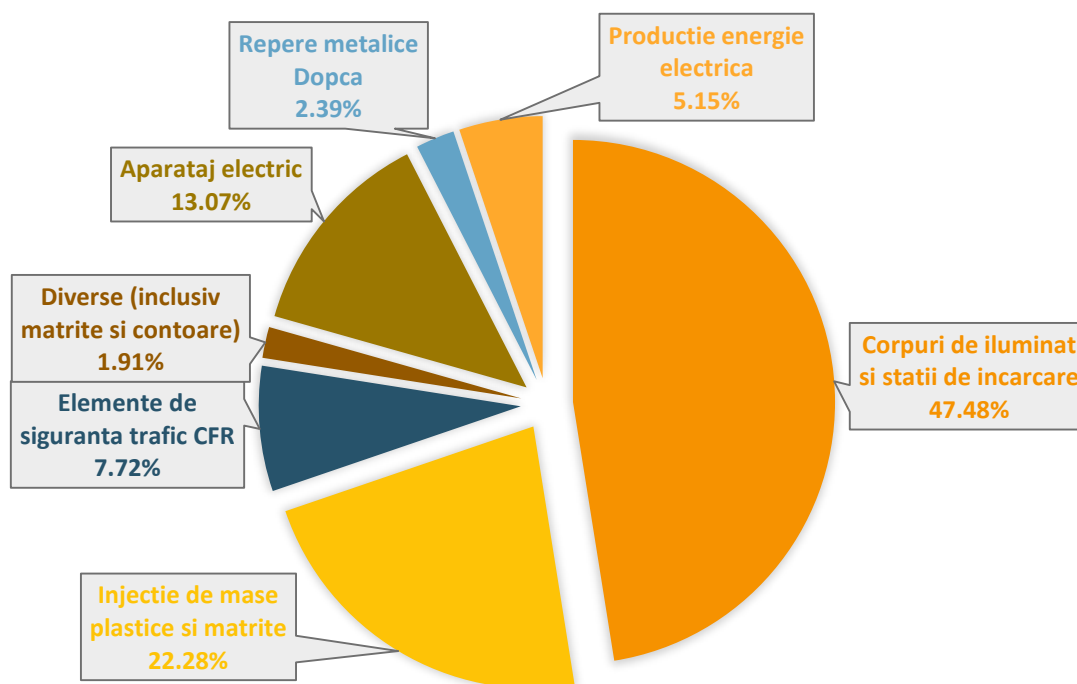
Nr Crt	Specificatie	S1 2021	S2 2020
1	Venituri totale (lei)	217.401.963	175.143.351
2	Cheltuieli totale (lei)	235.488.986	173.502.072
3	Profit brut (lei)	-18.087.022	2.127.691
4	Profitul net (lei)	-17.974.174	1.641.279
5	Marja EBITDA	-6,51 %	4,68
6	Marja EBIT	-8,40 %	1,20
7	Rata profitului net	-8,53 %	0,99
8	Lichiditate curenta	148 %	195
9	Solvabilitate patrimoniala	77 %	81
10	ROE	- 5,67 %	0,49
11	Durata de incasare a creantelor (zile)	82	93
12	Durata de plata a furnizorilor (zile)	58	61
13	Numarul mediu scriptic de salariati	390	413

5. DESCRIEREA ACTIVITATII DE BAZA :

Electromagnetica are urmatoarele linii principale de business :

- A. PRODUSE SI SERVICII PENTRU CRESTEREA EFICIENTEI ENERGETICE
- B. PRODUCTIE SI FURNIZARE DE ENERGIE ELECTRICA
- C. INCHIRIERE SPATII SI DEZVOLTARE IMOBILIARA
- D. ALTE PRODUSE SI ACTIVITATI DEZVOLTATE

STRUCTURA PRODUCTIEI IN S1 2021



5.1. PRODUSE SI SERVICII PENTRU CRESTEREA EFICIENTEI ENERGETICE

5.1.1. Corpuri, sisteme si solutii de iluminat cu LED

Electromagnetica S.A. implementeaza solutii personalizate de iluminat in functie de necesitatile clientilor, pornind de la proiectarea produselor pana la testarea fotometrica conform standardelor internationale si finalizand cu certificarea acestora, ulterior implementand solutia optima agreate de client.

Productia de corpuri de iluminat cu LED ocupa cea mai mare pondere in productia marfa a societatii avand (alaturi de statiile de incarcare autovehicule electrice) o pondere de 47,48 %. In semestrul 1 din 2021 vazarile din acest segment au constituit un element de continuitate fiind aproximativ la fel cu cele din primul semestru din 2020. Gama de produse acoperă aproape toate domeniile, atat pentru autoritati publice (iluminat stradal sau ornamental pentru monumente) si firme (spatii comerciale si industriale, birouri) cat si pentru persoane fizice (corpuri de iluminat pentru utilizare casnica)

Avantajul competitiv al echipamentelor de iluminat cu LED este datorat eficientei ridicate (peste 160 lm/w), duratei de functionare indelungate (minim 100.000 ore) precum si a indicelui ridicat de redare a culorilor (minim 85 %). În plus, corpurile de iluminat cu LED ofera o lumina de calitate, sunt ecologice si permit integrarea în sisteme de telegestiune.

In anul 2021 exista, printre altele, contracte pentru iluminarea cu led a drumurilor de interes strategic national, demarand un contract pentru iluminarea tronsonului 2 al drumului expres Craiova Pitesti. Deasemenea este in curs de derulare si contractul pentru nocturna LED Stadion CARPATI Brasov precum si iluminarea interioara a unei cladiri noi , contract in valoare de 1 mil. Euro.

In ceea ce priveste gama de produse, ea a fost completata cu doua produse unul din familia INDUS cu iluminare de siguranta pe ambele fete si unul din familia NABU pentru iluminat zonele de bai adaptate la cerintele din santier ale beneficiarului. In acelasi timp, a fost extinsa gama de produse iluminat stradal EVOCITY cu 4 variante noi constructive care sa indeplineasca conditia de echipare cu conectori NEMA solicitata de Departamentul Vanzari pentru aplicatii care necesita telegestiunea corpurilor de iluminat.

A fost implementata solutia de telegestiune bazata pe tehnologia de comunicatii PLC (Power Line Communication) in proiectul "Varianta ocolitoare Bacau", orasul Harman, orasul Strehai si in Republica Moldova pentru un total de 40 puncte de aprindere si 2500 corpuri de iluminat cu LED.

De asemenea, a fost inceputa si se afla in derulare implementarea solutiei de telegestiune bazata pe tehnologia de comunicatie radio Nb-IoT (servicii Vodafone) pentru 115 corpuri de iluminat cu LED si a platformei de Smart City pentru serviciul SaaS din cloud-ul Electromagnetica SA

5.1.2. Statii de incarcare autovehicule electrice

Aproape 2.500 de autoturisme noi electrice și hibride au fost comercializate în România, în primele trei luni ale anului în curs, în creștere cu 65% față de același interval din 2020, relevă datele Asociației Producătorilor și Importatorilor de Autoturisme (APIA), consultate de Agerpres.

Analiza de piață arată că ponderea autoturismelor electrice și full hibride noi în totalul pieței auto locale a ajuns la 12,2%, perioada în ianuarie – martie 2021, de la 5,5%, în primul trimestru al anului trecut.

Aceasta evoluție a fost impulsionată și de OUG nr. 17/2019 pentru modificarea și completarea OUG nr. 66/2014 privind aprobarea Programului de stimulare a cumpărării de autoturisme noi, care are ca obiect de reglementare "promovarea vehiculelor de transport rutier nepoluante și eficiente din punct de vedere energetic care fac obiectul Programului Rabla Plus, astfel încât beneficiarii acestuia să fie eligibili în cadrul Programului, alături de beneficiarii Programului Rabla Clasic".

Pentru a menține acest trend este necesară construirea unei rețele extinse de stații de încărcare, la nivelul întregii țări. În acest sens există în România mai multe programe de finanțare, unul din ele fiind al Agenției pentru Fondul de Mediu, prin care firmele sau unitățile teritoriale – administrative pot obține finanțări de până la 900.000 lei / solicitant. De asemenea Ministerul Energiei a lansat programul ELECTRIC UP pentru instalarea sistemelor de panouri fotovoltaice pentru producerea de energie electrică cu o putere instalată cuprinsă între 27 kWp și 100 kWp necesară consumului propriu și livrarea surplusului în Sistemul Energetic Național, precum și cel puțin o stație de reîncărcare de minim 2 x 22,1 kW pentru vehicule electrice și electrice hibrid plug-in, cu minim două puncte de încărcare.

Electromagnetica a fost printre primele companii autohtone care sub brandul **ELMotion** a proiectat și construit astfel de stații începând cu anul 2017

În prima jumătate a anului 2021, a fost dezvoltată o familie de stații de încărcare rapidă SIVE cu capacități de încărcare de până la 100kW și AC de până la 43kW, care are capacitatea de a încărca până la 3 autovehicule în același timp (50kW pe conector CCS Combo 2, 50kW pe conector CHAdeMO și până la 43kW pe conector AC Type 2). Totodată, această stație de încărcare permite încărcarea până la 100kW pentru autovehiculele cu conector CCS Combo 2 compatibile.

Începând cu luna iunie a început proiectarea unei noi stații de încărcare de 30kW cu conector CCS Combo 2, comandată prin OCPP din aplicația ELMotion. Opțional, pe această stație se va putea monta un dispozitiv pentru plata directă cu cardul la stație.

Un proiect important al societății noastre în 2021 a fost crearea în interiorul Electromagnetica a unui HUB de încărcare mașini electrice care cuprinde 50 puncte de încărcare în același loc și care asigură încărcarea pe timpul nopții a flotelor de mașini electrice din București.

5.1.3. Aparataj electric de joasă tensiune

Producția de aparataj electric de joasă tensiune (pentru ABB Italia) reprezintă un element de continuitate și stabilitate în cadrul producției pentru export, înregistrând o creștere de 7,1 %. Aparataj electric a avut în primul semestru cea mai mare pondere la export cu 54,9 %.

Cea mai mare parte din această activitate este automatizată și robotizată.

5.2. PRODUCTIE SI FURNIZARE DE ENERGIE ELECTRICA

5.2.1. Productia de energie electrica din surse regenerabile

Producția de energie este un domeniu reglementat de ANRE, societatea detinând licența de producător încă din 2007. Societatea detine 10 microhidrocentrale din bazinul râului Suceava, care au fost modernizate și automatizate de-a lungul timpului, ajungând la o putere instalată de 5,5 MW. În semestrul I din 2021 producția de energie în microhidrocentralele proprii a înregistrat o creștere de 21,8 % față de perioada similară din 2020.

O parte importantă din necesarul de certificate verzi pentru întreg portofoliul de clienți de furnizare a fost acoperită și în semestrul I din 2021 de certificatele obținute pentru producția de energie realizată de către propriile microhidrocentrale.

5.2.2. Activitatea de furnizare de energie electrica

Activitatea de furnizare de energie, funcționând în cadrul reglementat de ANRE, constituie alături de producția de energie segmentul activităților licențiate. Societatea detine licența de furnizor din anul 2001, aceasta fiind reînnoită în 2013 pe baza reglementărilor noii legi a energiei (L123/2012), pentru încă 10 ani.

În trimestrul I din 2021 activitatea licențiată a înregistrat profit. În trimestrul II activitatea a fost puternic afectată de evoluția crescătoare imprevizibilă a prețurilor de achiziție, în timp ce renegocierea contractelor cu clienții/consumatorii s-a realizat treptat.

Cresterea preturilor la achizitia de energie din primul semestru a avut drept cauza, in principal, urmatorilor factori :

- Politicile energie-clima ale UE care influenteaza pretul certificatelor emisie in vederea decarbonizarii



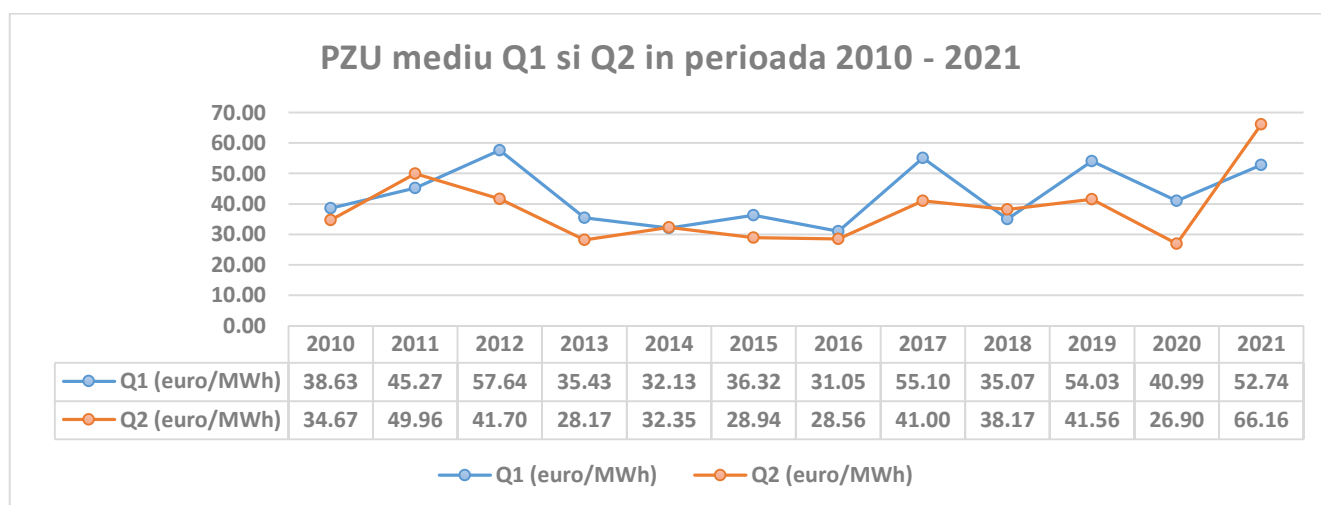
Source: S&P Global Platts

Evoluția prețurilor spot ale certificatele de emisie 2018-2021

Prețul mediu spot al certificatelor de emisie CO₂ în Q1 2021, de 38 € / tCO₂, a reprezentat o creștere de 36% față de Q4 2020 și o creștere de 65% de la an la an. După cum se vede, prețul mediu de 38 € / tCO₂ excede cu mult ipotezele de calcul utilizate de modelul PRIMES în stabilirea „Scenariului de referință UE 2016” al Comisiei Europene, fiind mai apropiat de așteptările pentru anii 2030-2035, în timp ce prețul actual de 50 € corespunde anticipării pentru 2040. Deși publicat în 2021 (finalizat 21 iulie 2021), „Scenariul de referință UE 2020” nu este cu mult mai exact. Prețul actual de 50 € corespunde în acest foarte recent scenariu anticipării pentru 2035.

Se observa ca in timp ce primele masuri, retragerea certificatelor in perioada 2014-2016, au adus pretul certificatelor de emisie CO₂ in 2018 la cca 20 €, media valorilor anticipate de „scenariul UE 2016” pentru perioada 2020-2025, masurile urmatoare (MSR) au adus pretul la cca 24 €, relativ stabil in perioada 2019-Q3 2020, pentru ca incepand cu Q4 2020 orice echilibru sa fie pierdut si anticiparea de pret prin scenariul UE 2016 sa se dovedeasca total gresita, preturile evoluand intre Q4 2020 si Q2 2021 de la cca 24 € la dublu, 50 €. De asemenea, preturile estimate in „scenariul UE 2020” sunt de 25 € in 2020 si (doar) 26.5 € in 2025.

- Variația prețului înregistrat pe bursa zilnică de energie (conform Operatorului Pieței de Energie Electrică și Gaze Naturale (OPCOM) – Piața pentru Ziua Următoare (PZU) în anul 2021



Se poate observa ca preturile pe PZU din Q2 2021 au crescut abrupt si neasteptat in conditiile in care consumul si hidraulicitatea nu au suferit mari modificari, iar energia produsa de eoliene este aproximativ la nivelul anilor anteriori. In schimb, evolutia pretului PZU din Romania, ca si din Europa, se aliniaza la tendinta pretului certificatelor de emisie CO2, ceea ce explica aceasta evolutie diferita fata de anii anteriori.

Tendinta comuna in evolutia pretului PZU in Romania si a pretului certificatelor de emisie CO2 in UE in perioada aprilie 2020–aprilie 2021



In aceste conditii, in iunie 2021, peste jumatate (50,76%) din consumul net de energie electrica din Romania a fost tranzactionat pe PZU.

Pretul mediu de 378.82 lei/MWh reprezinta o crestere cu 158.22% fata de pretul mediu de 146.71 lei/MWh din iunie 2020.

Cota PZU din consum ramanand in iunie 2021 aproximativ aceeasi cu cea din iunie 2020 (50.36%), cresterea pretului a determinat o crestere cu 175.29% a valorii tranzactiilor fata de iunie 2020.

Aceasta crestere, reprezentand nu mai putin de 523 milioane lei se reflecta in rezultatele Electromagnetica si ale celorlalti 273 participanti la piata angro

Un alt motiv pentru cresterea PZU a fost cresterea pretului la combustibili, in special la gaz.

Electromagnetica este activa pe toate pietele administrate de OPCOM precum si in piata importului si exportului de energie.

De mentionat ca pietele importante ale OPCOM precum PCCB-LE-FLEX si PCCB-NC, nu prezinta lichiditate, ceea ce a determinat cresterea volumelor tranzactionate pe PZU. Mai mult, imposibilitatea incheierii de contracte bilaterale prin negociere directa si lipsa unei pieti financiare pentru energie conduce la probleme cu privire la realizarea hedging-ului in Romania.

Masurile de redresare cu impact incepand din Semestrul 2 din 2021 si anul 2022

In conditiile actualei evolutii nefavorabile a pietei de energie, Electromagnetica S.A. are ca prioritate continuarea integrata a activitatii in domeniul producerii de energie verde si furnizarii de energie:

- vanzarea de energie electrica catre consumatori finali
- export – import de energie electrica
- furnizarea de energie electrica catre statii de incarcare autoturisme electrice, inclusiv cele produse de Electromagnetica
- vanzarea angro schimburi bloc pe piata PC-OTC (in baza contractelor EFET) administrate de OPCOM.
- asigurarea consumului propriu la Electromagnetica pentru procese tehnologice si chiriasi
- productia de energie electrica verde din cele 10 microhidrocentrale apartinand Electromagnetica
- vanzarea energiei si certificatelor verzi aferente microhidrocentralelor la portofoliul de clienti

Masurile de redresare mentionate pot fi sintetizate dupa cum urmeaza :

- Renegocierea contractelor cu clientii pentru majorarea preturilor de furnizare, o parte din luna iulie si o parte din luna august 2021.
- Monitorizarea permanenta a bonitatii atat pentru partenerii din piata PC-OTC (EFET) cat si a portofoliului de consumatori.
- Contractarea achizitiei energiei pentru anul 2022 pentru consumatorii finali si schimburile bloc, reducand la minim expunerea pe PZU
- Exploatarea oportunitatilor de trading import/export in pietele cuplate Romania, Ungaria, Cehia, Slovacia (si mai departe cu pietele si bursele din Europa de Vest), cat si celor cross-border cu Serbia.
- Cresterea cantitatii de energie vandute la statiile de incarcare autoturisme electrice.
- Valorificarea cat mai buna la noile preturi din piata a energiei si a certificatelor verzi produse de cele 10 microhidrocentrale prin portofoliul de clienti

5.3. INCHIRIERE SPATII SI DEZVOLTARE IMOBILIARA

Electromagnetica admnistreaza aproximativ 34.000 mp de spatii de inchiriat in Bucuresti si 3.500 mp in localitatea Varteju, judetul Ilfov. La 30.06.2021 , pentru sediul din Calea Rahovei 266-268, gradul mediu de ocupare era de 89,58 % in usoara scadere datorita pandemiei COVID 19, care incurajat munca de acasa. Pentru spatiile din comuna Varteju (Magurele), gradul de ocupare in semestrul 1 era 100 %, in crestere fata de valoarea de 94,43 % la sfarsitul lui 2020. Structura dupa destinatii a spatiilor de inchiriat la 30.06.2021 este urmatoarea :

Nr.crt.	Destinatia spatiilor de inchiriat la sediu	Pondere %	Destinatia spatiilor de inchiriat la Varteju	Pondere %
1	Birouri	44,23	Birouri	3,26
2	Depozite	26,97	Depozite	34,13
3	Productie	14,42	Productie	53,99
4	Prestari servicii	14,38	Prestari servicii	8,62

Activitatea de inchiriere si furnizare utilitati a inregistrat pe ansamblu o crestere valorica de 8,00 % fata de semestrul 1 din 2020, rezultat al cresterii suprafetei de închiriat și al cursului mediu euro/leu. Comparativ cu anul precedent, ponderea spatiilor de închiriat pentru birouri, prestari servicii si productie, a ramas relativ la fel.

Veniturile din activitatea de inchiriere se vor afla in continuarea sub presiune tinand cont de restrangerea activitatii unor chiriasi sau a migrarii acestora catre spatii cu facilitati suplimentare si tarife reduse, in special pentru aria de depozitare si productie. Nivelul ridicat al livrarilor pe piata de birouri si in special al celor moderne, va duce la depasirea cererii de birouri in Bucuresti, astfel antrenand o posibila scadere a gradului de ocupare, in special pentru cladirile mai vechi sau situate in zone greu accesibile.

5.4. ALTE PRODUSE SI ACTIVITATI DEZVOLTATE

5.4.1. Injectie de mase plastice si matrite

Electromagnetica beneficiază de o gamă variată de tehnologii, care permite companiei să producă subansamble din mase plastice injectate atât pentru piața internă, cât și pentru export. Societatea dispune in prezent de 24 de mașini de injectie, cea mai mare parte a produselor realizate fiind reprezentată de subansamblele auto. Compania produce subansamble din plastic pentru Draexlmaier Romania care la randul sau furnizeaza produse pentru BMW si Maserati.

Unul din clientii importanti in acest segment de productie este Makita Romania care si-a crescut considerabil comenzile pentru cutii, carcase si diverse piese din plastic, subansamble alte masinilor de gaurit si taiat.

Productia de subansamble din mase plastice injectate si matrite a crescut cu 93,9 % fata de perioada similara din anul trecut.

Aceasta grupa de produse are a doua pondere în exporturile societății, cu 27,1 % din total. Productia de subansamble din mase plastice injectate beneficiaza de proiectarea, fabricarea si repararea pe plan intern a matritelor.

5.4.2. Elemente de siguranta a traficului feroviar

Vanzarile de elemente de siguranța a traficului feroviar au crescut cu 4,9 % fara de semestrul 1 din 2020, comenzile pentru acest segment de productie, din partea unor firme de prestigiu precum ALSTOM si

SIEMENS, fiind dependente în mare măsură de ritmul de modernizare a infrastructurii feroviare, având în vedere că CFR Infrastructura este beneficiarul final al acestor servicii.

6. EVALUAREA ASPECTELOR LEGATE DE ANGAJATII SOCIETATII

Nivelul de pregătire ridicat al angajaților a permis societății să întreprindă atât activități productive cât și de cercetare dezvoltare. În primul semestru al anului 2021 numărul mediu de salariați a fost de 390, în scădere cu 6 % față de numărul mediu de salariați înregistrat în anul precedent.

Dintre salariați 37 % sunt cu studii superioare și 36 % au studii medii. Personalul societății urmează un program de pregătire profesională continuă, fiecare angajat beneficiind de formare profesională ori instruire internă și externă pe teme de calitate, sănătate și siguranța ocupațională, mediu, etc.

În semestrul 1 din 2021 nu au fost înregistrate noi cazuri de îmbolnăviri profesionale. Relațiile dintre management și angajați se desfășoară în condiții normale. Gradul de sindicalizare este de aproximativ 69 % și nu au fost înregistrate conflicte de muncă între patronat și sindicat.

Având în vedere situația generată de pandemia de COVID-19, în cadrul Electromagnetica au fost emise trei decizii în scopul prevenirii afectării bune desfășurări a activității societății. De asemenea, au fost efectuate instruirii, de către medicul de Medicina Muncii, privind "Metodele de prevenție a infecției umane cu coronavirus (2019-nCoV)" în toate locurile de muncă din cadrul societății.

Salariații au fost informați în permanență asupra modificărilor legislative și actualizărilor aduse listei zonelor afectate de coronavirus, publicată de Institutul Național de Sănătate Publică România și au beneficiat de zile libere, la cerere, conform Legii 19/2020. Ca măsură de protecție suplimentară pentru angajați a fost aleasă în unele cazuri, modificarea contractului de muncă prin decalarea programului sau transformarea lui temporară în contract cu muncă la domiciliu.

7. IMPACTUL ACTIVITĂȚII SOCIETĂȚII ASUPRA MEDIULUI

Societatea se conformează în totalitate cerințelor Sistemului nostru de Management Integrat și îmbunătățește în mod continuu eficacitatea acestuia, prin stabilirea, monitorizarea și revizuirea obiectivelor noastre. Fiind o organizație responsabilă, Electromagnetica își propune să ofere încredere partenerilor săi și consideră Calitatea, Sănătatea și Securitatea Ocupațională precum și Mediul, drept aspecte importante, integrate în cultura companiei.

Compania dispune de toate autorizațiile de mediu necesare desfășurării activității, având implementat un Sistemul de Management de Mediu conform SR EN ISO 14001:2015. Societatea nu desfășoară activități cu impact semnificativ asupra mediului și nu are litigii cu privire la încălcarea legislației privind protecția mediului înconjurător.

Electromagnetica solicită personalului, contractorilor și furnizorilor săi să participe activ la îndeplinirea obiectivelor noastre în ceea ce privește Calitatea operațiunilor, Sănătatea și Securitatea Ocupațională plus Mediul, prin implementarea tuturor regulamentelor și programelor relevante adoptate.

Compania realizează un control eficient al riscurilor de mediu prin:

- implementarea și respectarea procedurilor de gestionare a deșeurilor,
- implementarea și respectarea procedurilor pentru situații de urgență,
- re tehnologizarea producției, proiectarea și testarea de produse noi, prietenoase cu mediul, standardizarea și optimizarea acestora.

Printre obiectivele activității de cercetare dezvoltare se află introducerea de tehnologii de fabricație eficiente energetic și mai puțin poluante, precum și lansarea de noi produse cu impact redus asupra mediului, pe durata de utilizare. Producția energiei electrice din surse regenerabile în microhidrocentrale este considerată o activitate care nu are impact important asupra mediului înconjurător.

Având în vedere că unele centrale hidroelectrice de mică putere sunt situate în rețeaua de arii protejate Natura 2000, în vederea autorizării de mediu a fost solicitat și obținut avizul custodelui. Rețeaua ecologică "Natura 2000" - rețeaua ecologică europeană de arii naturale protejate, cuprinde arii de protecție specială avifaunistică, stabilite în conformitate cu prevederile Directivei 79/409/CEE privind conservarea păsărilor sălbatice și arii speciale de conservare desemnate de Comisia Europeană și ale Directivei 92/43/CEE privind conservarea habitatelor naturale, a faunei și florei sălbatice. Natura 2000 nu este un sistem de rezervație strict protejate. Activitățile umane sunt permise în măsura în care se asigură menținerea speciei sau a habitatului.

Informații suplimentare referitoare la politica societății privind mediul, factorii de risc și indicatorii cheie de performanță sunt disponibile în Declarația Nefinanciara a Administratorilor pentru anul 2020 precum și în Raportul de sustenabilitate, publicate pe site-ul societății www.electromagnetica.ro.

8. OBIECTIVELE SI POLITICILE DE GESTIUNE A RISCULUI. FACTORI DE RISC.

Politicile de gestionare a riscului sunt definite astfel incat sa asigure identificarea, analiza si riscurilor cu care se confrunta societatea, stabilind totodata limitele de expunere. Politica de gestionare a riscului asigura mijloace de control eficiente si un mediu propice, in care toti angajatii isi inteleg rolurile si obligatiile.

Riscul indus de pandemia COVID 19

Ramane unul din cele mai importante riscuri cu care va confruntat societatea si in anul 2021. Inceperea campaniei de vaccinare a determinat o scadere a incidentei cazurilor de infectare. Totusi rata de vaccinare la 30 iunie 2021 la nivel national era de sub 50 % ceea ce, alaturi de cresterea incidentei variantei Delta a virusului, mentine incertitudinea asupra evolutiei pandemiei in a doua jumatate a anului 2021. Electromagnetica va continua politica stricta de masuri de prevenire a cazurilor de infectare la salariati si chiriasi (inclusiv dar fara a se limita la control temperatura si dezinfectare la punctele de acces plus obligativitatea de purtare a mastilor in spatiilor publice) precum si informarea continua a salariatilor privind evolutia pandemiei, prin difuzarea informatiilor si comunicatelor oficiale precum si a legislatiei incidente imediat ce ele apar.

Riscul de piata (include riscul de pret si implica si riscul datorat schimbarilor in tehnologie)

Dintre pietele pe care actioneaza societatea, piata de energie este aceea cu cel mai ridicat risc de pret, luând în considerare volatilitatea si cresterea accentuata in ultimii ani a preturilor pe Piata pentru Ziua Următoare si Piata de Echilibrare (mari producatori au preferat sa isi maximizeze profitul vanzand cantitati mari pe aceste piete in detrimentul contractelor pe termen lung) , precum și inexistenta mecanismelor de acoperire a riscului pe termen lung. Comportamentul producatorilor de energie de a vinde o parte cât mai mare din energie pe piata spot este de natura sa amplifice riscul de pret pe aceasta piata. Pentru controlul riscului de pret pe piata energiei s-au luat măsuri de limitare a expunerii pe PZU precum si renuntarea la contractele la care clienti au refuzat actualizarea pretului in functie de conditiile pietei.

Acest risc este important si pe piata corpurilor de iluminat cu LED precum si in ceea ce priveste injectia de mase plastice, domenii unde exista o puternica concurenta atat de la producatori interni cat si de la distribuitori ai unor produse din import.

Riscul valutar

Societatea este expusa (limitat) riscului valutar datorita faptului ca aprovizionarea cu materiale se face in mare parte din import. Pentru a limita efectul schimburilor valutare s-a corelat calendarul platilor cu cel al incasarilor in valuta, societatea realizand, de regula, un cash-flow pozitiv. Modificarea preturilor la materii prime si materiale a impus reanalizarea continua a preturilor de cost. Pentru a mentine unele produse in stare de profitabilitate s-au renegociat o parte din preturi si s-au imbunatatit procesele tehnologice aferente.

Riscul de neplata

Riscul de credit consta in eventualitatea ca partile contractante sa-si incalce obligatiile contractuale conducand la pierderi financiare pentru societate. Atunci cand este posibil si practica pietei o permite, societatea solicita garantii. Creantele comerciale provin de la o gama larga de clienti care activeaza in diverse domenii de activitate si in diferite zone geografice. Pentru contracararea acestui factor de risc, societatea a aplicat politici de verificare precontractuala si anuala a partenerilor de pe piata angro si a clientilor (prin rapoarte RISCO si COFACE si rapoarte primite sau disponibile pe site-urile companiilor respective).

Chiar in conditiile in care legislatia specifica din perioada pandemiei a impiedicat deconectarea consumatorilor rau-platnici, Departamentul de Furnizare si Productie Energie nu a inregistrat restante de plata semnificative, atat datorita modului de selectie a consumatorilor, mentionat mai sus, cat si prin pastrarea unui contact permanent cu acestia si monitorizarea zilnica a platilor.

Pentru recuperarea creantelor cu termen de plata depasit, prin Departamentul Juridic s-au facut somatii de plata urmate de actiuni in instanta (ordonante de plata) si apoi, dupa caz, executare silita. Astfel, majoritatea creantelor au fost recuperate sau urmeaza sa fie recuperate. Au existat si clienti care au intrat in insolventa sau in procedura concordatului preventiv dar ponderea acestora este redusa.

De asemenea s-au contractat polite de asigurare a creantelor de pe piata externa.

Riscul privind capitalul

Gestionarea riscului privind capitalul urmareste asigurarea capacitatii societatii de a-si desfasura activitatea in conditii bune printr-o optimizare a structurii de capital (capitaluri proprii si datorii). In analiza

structurii de capital se urmareste costul capitalului si riscul asociat fiecarei clase. Pentru a mentine o structura optima de capital si un grad de indatorare corespunzator, societatea a propus actionarilor in ultimii ani o politica de dividend adecvata, care sa asigure sursele proprii de finantare. Absenta surselor de finantare poate limita extinderea societatii pe segmentele de piata unde desfacerea este sustinuta prin oferirea de facilitati comerciale.

Riscul de lichiditate si cash-flow

Functia de trezorerie a societatii presupune prognoze privind rezerva de lichiditati si mentinerea unui nivel adecvat al facilitatilor de credit, astfel incat sa poata gestiona prudent riscurile de lichiditate si de cash-flow. Societatea are deschise linii de credit si scrisori de garantie bancara gestionate prudent, astfel incat societatea sa poata onora obligatiile in cazul unor deficite de numerar pe termen scurt. Totodata, investitiile s-au limitat la sursele proprii de finantare stabilindu-se prioritati in functie de necesitatile curente ale Electromagnetica Business Park precum si de sectoarele de activitate cele mai profitabile si/sau cele in dezvoltare. Politica de gestionare a riscului de lichiditate si cash-flow trebuie sa se adapteze la noile practici comerciale, mai exigente. Acest risc se afla in stransa legatura cu riscurile prezentate anterior.

Riscul privind lipsa resursei umane calificate

Acest risc a devenit unul important atat pentru Electromagnetica cat si la nivelul tarii. Datorita unor factori precum : emigratia masiva , concurenta puternica si nivelul de salarizare relativ ridicat din zona Bucuresti societatea s-a confruntat la anunturile de recrutare cu o lipsa de muncitori calificati pentru activitatile productive , cum ar fi : lacatusi, frezori, strungari, etc. Pentru a contracara aceasta situatie s-a pus accent pe reconversia si calificarea propriilor angajati acolo unde au aparut locuri vacante prin pensionare si de asemenea pe programe de formare profesionala continua a noilor angajati. Se are in vedere si aplicarea unui program de internship cu posibilitatea de pastrare in societate a respectivelor persoane dupa incheierea perioadei de internship

Riscul privind protectia si prelucrarea datelor

Riscul poate fi generat de situatii cum ar fi pierderea sau modificarea datelor in mod accidental , precum si accesul neautorizat la datele cu caracter personal. Indiferent de temeiul de prelucrare, Electromagnetica respecta obligatiile prevazute in Regulamentul general privind protectia datelor (RGPD) – Regulamentul (UE) 2016/679 inclusiv obligatia de informare a persoanei vizate, in momentul colectarii datelor.

Riscul de sanctiuni

Societatea gestioneaza aceste riscuri atat prin actiuni preventive. Aceasta presupune printre altele monitorizarea modificarilor legislative si informarea colegilor, participari la cursuri si seminarii (legislatia muncii, a concurentei, GDPR - protectia datelor cu carcter personal, managementul riscului si guvernanta corporatista, etc) si nu in ultimul rand , cursuri de conformare cu salarii implicati. In primele sase luni din 2021 a fost elaborate, printre altele, un **Manual de conformare cu regulile de concurenta** si un **Manual de etica** care au fost aprobate in Consiliul de Administratie si insusite ulterior de toti angajatii.

Litigii. Riscul aferent litigiilor

Litigiile in care este implicata societatea nu au valori care sa afecteze stabilitatea financiara a societatii mai ales ca in majoritatea cazurilor Electromagnetica este in pozitia de creditor. In toate dosarele, inclusiv cele in calitate de creditoare la societati in insolventa / faliment, s-au formulat pozitii procesuale, in cele mai multe cazuri fiind asigurata prezenta la fiecare termen procesual. In 2021 sunt programate termene la Inalta Curte de Casatie si Justitie pentru recursurile formulate de Electromagnetica in dosarele de anulare a deciziilor Consiliului Concurentei 82/2015 respectiv 77/2017 si a amenzilor aferente. Avand in vedere ca aceste amenzi au fost previzionate in exercitiile financiare respective, nu exista decat perspectiva imbunatatirii situatiei financiare printr-o solutie favorabila.

9. INVESTITII REALIZATE SI PRECONIZATE

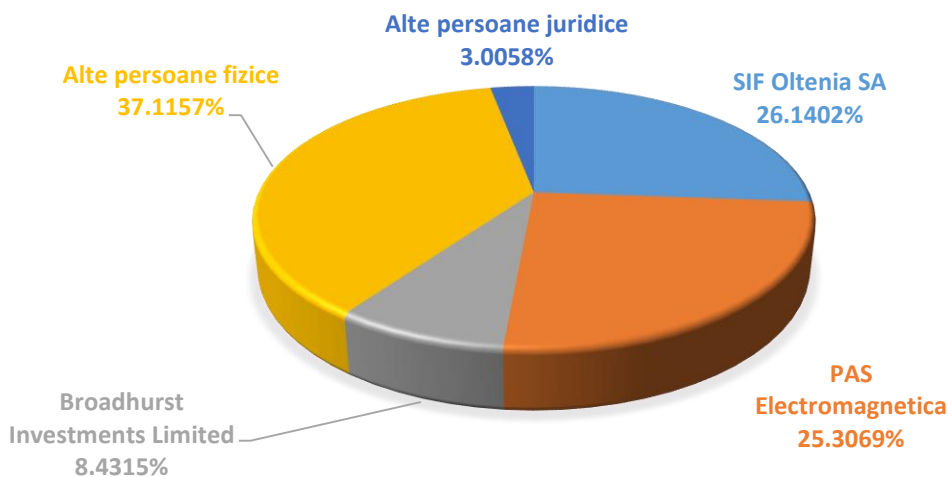
In primul semestru din 2021 au fost realizate investitii in valoare de 2.375.609 lei in special in lucrari de constructii si modernizare cladiri (33 %), echipamente tehnologice pentru activitatea de productie (29%) precum si in montarea de statii de incarcare autovehicule electrice (25 %), avand in vedere contractele pe care Electromagnetica le are cu diverse companii detinatoare flote de autovehicule electrice . In semestrul 2

vor continua investitiile in echipamente tehnologice si in modernizarea cladirilor si spatiilor de inchiriat, atat pentru a raspunde cerintelor chirasilor cat si pentru a ne conforma cu cerintele legale

10.PIATA VALORILOR MOBILIARE

10.1. Structura actionariatului :

STRUCTURA ACTIONARIAT 30.06.2021



10.2 Evolutie pret actiuni :

Electromagnetica este listata la categoria Premium a BVB, unde se tranzactioneaza cu urmatoarele caracteristici:

Simbol piata: ELMA

Actiuni ordinare, nominative, dematerializate

Numarul actiunilor emise: 676.038.704

Valoarea nominala: 0,1000 lei

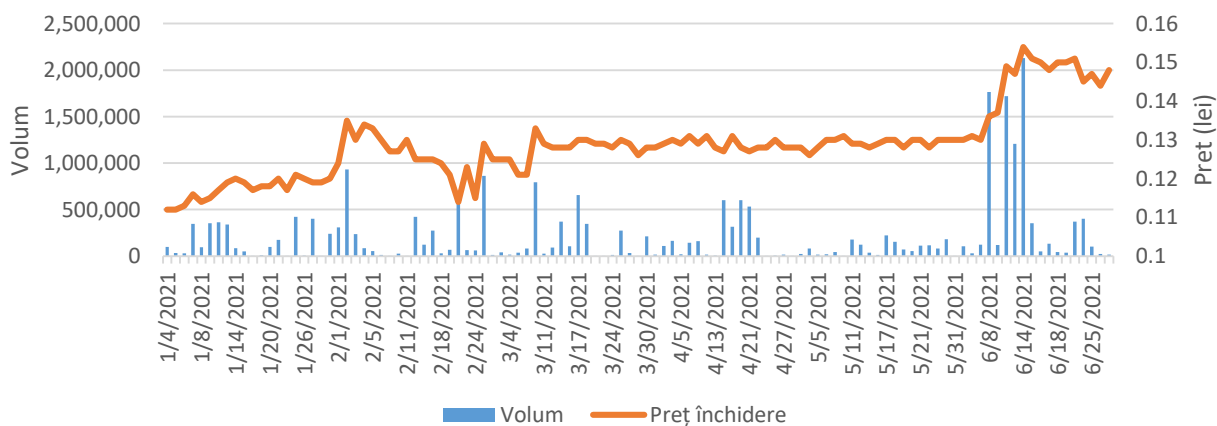
Capital social: 67.603.870,40 lei

Codul ISIN ROELMAACNOR2

Cod LEI: 254900MYW7D8IGEFRG38

Actiunile ELMA sunt incluse in indicele bursier **BET Plus**

Evolutia actiuni ELMA in semestrul 1 din 2021



In cursul semestrului 1 din 2021 s-au tranzactionat actiuni reprezentand 3,49 % din numarul total de actiuni, cumuland 4,63 % din capitalul societatii, la un pret mediu de 0,1327 lei/actiune. Pretul de referinta a oscilat intre un minim de 0,1120 lei/actiune si un maxim de 0,1540 lei/actiune. Pretul de inchidere la sfarsitul semestrului 1 2021 a fost de 0,148 lei/actiune, corespunzator unei capitalizari bursiere de 100.053.728,19 milioane lei.

11. SITUATIA FINANCIAR CONTABILA SEPARATA LA 30.06.2021 (toate sumele sunt exprimate in lei, daca nu se specifica altfel)

11.1. Pozitia financiara

	<u>30 iunie 2021</u>	<u>30 dec 2020</u>
ACTIVE		
Active imobilizate		
Imobilizări corporale	275.310.875	275.703.825
Investiții imobiliare	11.179.966	11.114.654
Imobilizări necorporale	213.999	291.521
Investiții in entități afiliate	841.408	841.408
Alte active imobilizate pe termen lung	17.293.310	19.804.010
Active aferente drepturilor de utilizare	1.925.163	2.085.114
Total active imobilizate	<u>306.764.721</u>	<u>309.840.532</u>
Active circulante		
Stocuri	16.215.498	13.402.675
Creanțe comerciale	82.573.844	58.611.348
Numerar si echivalente de numerar	1.794.464	20.108.460
Active financiare evaluate la valoarea justa prin profit sau pierdere	0	0
Alte active circulante	2.831.783	1.882.350
Creanta privind impozitul curent	949.937	949.937
Total active circulante	<u>104.365.526</u>	<u>94.954.770</u>
Total ACTIVE	<u>411.130.247</u>	<u>404.795.303</u>
CAPITALURI PROPRII SI DATORII		
Capitaluri proprii		
Capital social	67.603.870	67.603.870
Rezerve si alte elemente de capitaluri proprii	177.547.228	176.146.894
Rezultat reportat	72.100.089	91.473.196
Total capitaluri proprii atribuibile acționarilor societății	<u>317.251.187</u>	<u>335.223.960</u>
Datorii pe termen lung		
Datorii comerciale si alte datorii	1.273.922	1.168.772
Subvenții pentru investiții	4.165.479	4.247.088
Datorii privind impozitul amânat	16.621.096	16.735.345
Datorii de leasing	1.130.745	1.312.782
Total datorii pe termen lung	<u>23.191.241</u>	<u>23.463.987</u>
Datorii comerciale și alte datorii	67.522.987	42.982.576
Subvenții pentru investiții	163.219	163.219
Provizioane	2.156.891	2.156.891
Datorii privind impozitul pe profit curent	0	0
Datorii de leasing	844.722	804.669
Total datorii curente	<u>70.687.819</u>	<u>46.107.356</u>
Total datorii	<u>93.879.060</u>	<u>69.571.343</u>
Total CAPITALURI PROPRII SI DATORII	<u>411.130.247</u>	<u>404.795.303</u>

11.2. Rezultatul de profit si pierdere separat

se prezinta dupa cum urmeaza:

	30 iunie 2021	30 iunie 2020
Venituri	210.795.646	165.311.238
Venituri din investitii	331.752	788.529
Alte venituri nete	2.379.624	1.775.329
Variatia stocului de produse finite si produse in curs de executie	2.634.482	4.706.158
Activitatea realizata de entitate si capitalizata	2.542.506	821.628
Materiile prime si consumabile utilizate	(198.115.427)	(132.589.951)
Cheltuielile cu angajatii	(15.826.248)	(15.711.378)
Cheltuieli cu amortizarea si deprecierea	(4.530.531)	(5.633.895)
Alte cheltuieli	(17.780.928)	(16.914.383)
Cheltuieli financiare	(517.900)	(425.584)
Profit inainte de impozitare	(18.087.022)	2.127.691
Impozit pe profit	112.849	(486.412)
Profitul perioadei	(17.974.174)	1.641.279

11.3. Cash –Flow :

	30 iunie 2021	30 iunie 2020
Numerar net utilizat in activitatile de exploatare	(38.642.772)	(3.350.146)
Numerar net utilizat in activitatile de investitii	(481.331)	227.861
Numerar net utilizat in activitati de finantare	20.810.107	1.178.605
Descresterea neta de numerar si echivalente de numerar	(18.313.996)	(2.123.680)
Numerar si echivalente de numerar la inceputul perioadei	20.108.460	21.711.183
Numerar si echivalente de numerar la sfarsitul perioadei	1.794.464	19.587.503

Liniile de credit au fost utilizate in prima jumatate a anului mai mult ca in perioada similara din 2020 fiind folosite drept capital de lucru pentru perioade scurte de timp .

12. PARTI AFILIAE SI TRANZACTIILE CU ACESTEA. INFORMATII PRIVIND REZULTATUL CONSOLIDAT :

Grupul de firme in cadrul caruia Electromagnetica SA este societate mama este format din Procetel SA, Electromagnetica Fire SRL si Electromagnetica Prestserv SRL. Intre Electromagnetica si firmele din grup sunt in desfasurare contracte care se refera la prestarea diverselor servicii pentru societatea mama (ca si in anii precedent), in principal externalizari ale unor activitati lunare (protectie PSI, curatenie). Pe parcursul primului semestru din anul 2021 nu au survenit modificari in structura de actionariat a societatilor controlate.

Nu au existat tranzactii semnificative de raportat cu partile afiliate in sensul art. 92³ din legea 24/2017

Societatile controlate de Electromagnetica au o influenta redusa asupra profitului brut in urma consolidarii, deoarece tranzactiile pe care acestea le desfasoara sunt in cea mai mare parte cu societatea mama.

	Grup	Societate mama	
	30 iunie 2021	30 iunie 2021	% din grup
Active imobilizate	308.625.804	306.764.721	99,40%
Active circulante	109.967.638	104.365.526	94,91%
Capitaluri proprii atribuibile actionarilor societatii	324.799.852	317.251.187	97,68%
Datorii pe termen lung	22.236.687	23.191.241	104,29%
Datorii curente	71.288.064	70.687.819	99,16%
Profit inainte de impozitare	(17.954.315)	(18.087.022)	
Profitul perioadei	(17.862.792)	(17.974.174)	

13. CALENDARUL DE RAPORTARE FINANCIARA PENTRU SEMESTRUL 2 din 2021 :

- 13 August 2021 : Prezentarea Raportului semestrial - rezultate financiare semestrul I din 2021
- 13 August 2021 : Intalnire cu analistii pentru prezentare Raportului semestrial
- 12 Noiembrie 2021 : Prezentarea Raportului trimestrial - rezultate financiare trimestrul III din 2021
- 12 Noiembrie 2021 : Intalnire cu analistii pentru prezentare Raport trimestrial

Mai multe informații despre activitatea Electromagnetica inclusiv informatii de interes pentru investitori sunt disponibile pe site-ul societății www.electromagnetica.ro. Detalii despre politica sociala și de personal, politica de sănătate și securitate ocupationala, politica de mediului, riscurile și indicatorii cheie de performanța aferenti sunt disponibile in Declaratia Nefinanciara pentru anul 2020 precum și în Raportul de sustenabilitate .

Presedinte CA/Director General
Eugen Scheusan

Director Economic
Cristina Florea

ELECTROMAGNETICA SA

SITUATII FINANCIARE INTERIMARE CONSOLIDATE PENTRU PERIOADA DE SASE LUNI INCHEIATA LA 30 IUNIE 2021 (NEAUDITATE)

Intocmite in conformitate cu

Ordinul Ministrului Finanțelor publice nr. 2844/2016 pentru aprobarea Reglementarilor contabile conforme cu Standardele Internaționale de Raportare Financiară adoptate de Uniunea Europeana

ELECTROMAGNETICA SA
SITUAȚIA CONSOLIDATA DE PROFIT SAU PIERDERE
ȘI ALTE ELEMENTE ALE REZULTATULUI GLOBAL
PENTRU PERIOADA DE 6 LUNI ÎNCHEIATĂ LA 30 Iunie 2021
(toate sumele sunt exprimate în RON, dacă nu se specifică altfel)

	<u>Nota</u>	<u>Perioada de 6 luni încheiată la 30 iunie 2021</u>	<u>Perioada de 6 luni încheiată la 30 iunie 2020</u>
Venituri	19	211.009.338	165.894.420
Venituri din investiții	19	40.931	151.284
Alte venituri și cheltuieli nete	19	2.471.997	2.057.993
Variația stocului de produse finite și producția în curs de execuție	19	2.634.482	4.706.126
Activitatea realizată de entitate și capitalizată	19	1.260.459	821.628
Materiile prime și consumabile utilizate	20	(198.239.213)	(132.822.552)
Cheltuieli cu angajații	23	(17.119.836)	(17.333.018)
Cheltuieli cu amortizarea și deprecierea	20	(4.062.873)	(5.229.487)
Alte cheltuieli	20	(15.459.973)	(16.307.995)
Cheltuieli financiare	21	(489.527)	(403.263)
Profit înainte de impozitare		(17.954.315)	1.535.135
Impozit pe profit	22	91.524	(506.478)
Profitul perioadei		(17.862.792)	1.028.658
Repartizabil societății-mamă		(17.862.792)	1.028.658
Repartizabil intereselor care nu controlează		(12.066)	(16.541)
Alte elemente ale rezultatului global			
din care:		-	-
alte elemente de rezultat global care nu pot fi reclasificate în contul de profit și pierdere, din care:		-	-
-Impozitului amanat aferent active scoase din gestiune		1.401	338
Rezultat global al perioadei		(17.873.457)	1.012.455

Aceste situații financiare consolidate au fost aprobate pentru a fi emise de către conducere la 12 august 2021.

Eugen Scheușan
Director General

Cristina Florea
Director Economic

ELECTROMAGNETICA SA
SITUAȚIA CONSOLIDATA A POZIȚIEI FINANCIARE
LA 30 Iunie 2020

(toate sumele sunt exprimate în RON, dacă nu se specifică altfel)

	Nota	30 iunie 2021	31 decembrie 2020
ACTIVE			
Active imobilizate			
Imobilizări corporale	4	275.400.767	275.842.017
Investiții imobiliare	5	15.459.511	15.394.199
Imobilizări necorporale	6	215.658	293.334
Alte active imobilizate pe termen lung	8	17.300.986	19.804.010
Active aferente drepturilor de utilizare	7	248.881	296.981
Total active imobilizate		308.625.804	311.630.542
Active circulante			
Stocuri	9	16.702.825	13.668.013
Creanțe comerciale	10	86.418.334	58.165.420
Numerar și echivalente de numerar	11	3.056.890	24.487.010
Alte active circulante	12	2.850.765	1.923.621
Creanța privind impozitul curent	22	938.824	939.275
Total active circulante		109.967.638	99.183.339
Total active		418.593.442	410.813.880
CAPITALURI PROPRII ȘI DATORII			
Capitaluri proprii			
Capital social	13	67.603.870	67.603.870
Rezerve și alte elemente de capitaluri proprii	14	178.672.670	179.498.193
Rezultat reportat	15	78.523.311	94.830.398
Total capitaluri proprii atribuibile acționarilor societății		324.799.852	341.932.461
Interese care nu controlează		268.841	266.799
Total capitaluri proprii		325.068.692	342.199.260
Datorii pe termen lung			
Datorii comerciale și alte datorii	18	1.273.922	1.168.772
Subvenții pentru investiții	16	4.165.479	4.247.088
Datorii privind impozitul amânat	22	16.621.306	17.693.690
Datorii de leasing	7	175.980	209.274
Total datorii pe termen lung		22.236.687	23.318.824
Datorii curente			
Datorii comerciale și alte datorii	18	68.884.812	42.836.933
Subvenții pentru investiții	16	163.219	163.219
Provizioane	17	2.156.891	2.199.281
Datorii de leasing	7	83.141	96.363
Total datorii curente		71.288.064	45.295.796
Total datorii		93.524.750	68.614.620
Total capitaluri proprii și datorii		418.593.443	410.813.880

Aceste situații financiare consolidate au fost aprobate pentru a fi emise de către conducere la 12 august 2021.

Eugen Scheușan
 Director General

Cristina Florea
 Director Economic

ELECTROMAGNETICA SA
SITUAȚIA CONSOLIDATA A FLUXURILOR DE TREZORERIE
PENTRU PERIOADA DE 6 LUNI ÎNCHEIATĂ LA 30 IUNIE 2021
(toate sumele sunt exprimate în RON, dacă nu se specifică altfel)

Nota	Perioada de 6 luni încheiată la 30 iunie 2021	Perioada de 6 luni încheiată la 30 iunie 2020
Fluxuri de trezorerie din activitățile de exploatare		
Încasări de numerar de la clienți	168.449.421	117.318.397
Plăți către furnizori	(178.670.856)	(128.657.622)
Plăți către angajați	(17.830.198)	(18.722.099)
Alte operațiuni de exploatare	(13.322.740)	(11.808.092)
	(41.374.373)	(2.636.109)
Numerar generat de/ (utilizat în) activitatea de exploatare		
Dobanzi platite	(89.633)	(20.562)
Impozit profit platit	(20.874)	(670.532)
	(41.484.880)	(3.327.025)
Fluxuri de trezorerie din activitățile de investiții		
Cumpărare de imobilizări corporale	(813.440)	(560.468)
Dobanzi incasate	58.095	164.130
Incasari din vanzare de imobilizari	0	7.973
	(755.345)	(388.365)
Fluxuri de trezorerie din activitățile de finanțare		
Încasări în numerar din credite	64.645.261	33.568.271
Rambursări în numerar ale sumelor împrumutate	(43.237.742)	(31.708.536)
Leasing platit	(542.171)	(632.538)
Dobanzi platite	(41.115)	(42.047)
Dividende platite	(14.126)	(6.546)
	20.810.107	1.178.605
Descreșterea neta de numerar și echivalente de numerar	(21.430.119)	(2.536.784)
Numerar și echivalente de numerar la începutul perioadei	12 24.487.010	26.219.735
Numerar și echivalente de numerar la sfârșitul perioadei	12 3.056.890	23.682.951

Aceste situații financiare consolidate au fost aprobate pentru a fi emise de către conducere la 12 august 2021.

Eugen Scheușan
Director General

Cristina Florea
Director Economic

ELECTROMAGNETICA SA
SITUAȚIA CONSOLIDATA A MODIFICARII CAPITALURILOR PROPRII
PENTRU PERIOADA DE 6 LUNI ÎNCHEIATĂ LA 30 IUNIE 2021
(toate sumele sunt exprimate în RON, dacă nu se specifică altfel)

	<u>Capital social</u>	<u>Rezultatul reportat</u>	<u>Rezerve reevaluare active corporale</u>	<u>Alte elemente</u>	<u>Rezerva legală</u>	<u>Interese care nu controleaza</u>	<u>Total capitaluri proprii</u>
Sold la 01 ianuarie 2020	67.603.870	94.830.398	93.954.275	65.732.184	19.811.734	266.799	342.199.259
Rezultat global aferent perioadei							
Rezultatul exercițiului	-	(17.874.858)	-	-	-	2.042	(17.872.816)
Alte elemente ale rezultatului global							
Constituire rezerva legala	-	(109.300)	-	109.300	-	-	-
Transfer rezerve la rezultat reportat	-	3.241.783	(3.241.783)	-	-	-	-
Transfer impozit aferent rezerva din reevaluare la rezultatul reportat	-	(172.584)	172.584	-	-	-	-
Inpozit amanat aferent reevaluare pentru activele scoase din gestiune	-	-	1.401	-	-	-	1.401
Transfer rezultat net la rezerve	-	(1.966.704)	-	1.966.704	-	-	-
Total rezultat global aferent perioadei	-	(16.881.663)	(3.067.798)	2.076.004	-	2.042	(17.871.415)
Tranzacții cu acționarii, înregistrate direct in capitaluri proprii							
Dividende distribuite acționarilor	-	-	-	-	-	-	-
Alte elemente	-	574.576	29.857	136.414	-	-	740.847
Sold la 30 iunie 2021	67.603.870	78.523.311	90.916.334	67.944.602	19.811.734	268.841	325.068.692

Aceste situații financiare consolidate au fost aprobate pentru a fi emise de către conducere la 12 august 2021.

Eugen Scheușan
Director General

Cristina Florea
Director Economic

ELECTROMAGNETICA SA
SITUAȚIA CONSOLIDATA A MODIFICARII CAPITALURILOR PROPRII
PENTRU PERIOADA DE 6 LUNI ÎNCHEIATĂ LA 30 IUNIE 2021
(toate sumele sunt exprimate în RON, dacă nu se specifică altfel)

	<u>Capital social</u>	<u>Rezultatul reportat</u>	<u>Rezerve reevaluare active corporale</u>	<u>Alte elemente</u>	<u>Rezerva legală</u>	<u>Interese care nu controleaza</u>	<u>Total capitaluri proprii</u>
Sold la 01 ianuarie 2020	67.603.870	100.076.893	96.320.962	63.389.766	19.702.434	273.089	347.367.013
Rezultat global aferent perioadei							
Rezultatul exercițiului	-	1.028.658	-	-	-	(16.541)	1.012.117
Alte elemente ale rezultatului global							
Constituire rezerva legala	-	(249.060)	-	103.952	145.108	-	-
Transfer rezerve la rezultat reportat	-	1.231.282	(1.231.282)	-	-	-	-
Inpozit amanat aferent reevaluare pentru activele scoase din gestiune	-	-	338	-	-	-	338
Transfer rezultat net la rezerve	-	(1.565.451)	-	1.565.451	-	-	-
Total rezultat global aferent perioadei	-	445.429	(1.230.944)	1.669.403	145.108	(16.541)	1.012.455
Tranzacții cu acționarii, înregistrate direct in capitaluri proprii							
Dividende distribuite acționarilor	-	(2.704.155)	-	-	-	-	(2.704.155)
Alte elemente	-	(14.960)	-	(38)	-	-	(14.998)
Sold la 30 iunie 2020	67.603.870	97.803.207	95.090.018	65.059.131	19.847.542	256.548	345.660.317

Aceste situații financiare consolidate au fost aprobate pentru a fi emise de către conducere la 12 august 2021.

Eugen Scheușan
Director General

Cristina Florea
Director Economic

ELECTROMAGNETICA SA
NOTE EXPLICATIVE LA SITUATIILE FINANCIARE CONSOLIDATE
PENTRU PERIOADA INCHEIATA LA 30 IUNIE 2021
(toate sumele sunt exprimate în RON, dacă nu se specifică altfel)

1. INFORMAȚII GENERALE DESPRE GRUP

SC Electromagnetica SA – societatea-mamă este o societate comercială pe acțiuni, cu personalitate juridică română, cu durată de viață nelimitată, care este organizată și funcționează conform statutului și pe baza Legii nr. 31/1991 republicată în 2004 și modificată prin Legea nr.441/2006, OUG nr.82/2007 și OUG nr.52/2008 precum și a Legii privind piața de capital nr.297/2004. Grupul are sediul social în București, Calea Rahovei nr. 266-268, sector 5, București, România, cod poștal 64021, telefon 021.404.21.31, 021.404.21.02, fax 021.404.21.95, site web www.electromagnetica.ro, cod unic de înregistrare RO 414118, număr de înregistrare la Registrul Comerțului J40/19/1991. Capitalul social al grupului este de 67.603.870,40 lei împărțit în 676.038.704 acțiuni comune, nominative și dematerializate, înscrise în cont electronic în registrul acționarilor ținut de Depozitarul Central SA. Conform statutului grupului, obiectul principal de activitate îl reprezintă fabricarea de instrumente și dispozitive pentru măsură, verificare, control, navigație (cod CAEN 2651).

SC Electromagnetica Fire SRL este o societate cu răspundere limitată cu sediul în București, Calea Rahovei nr 266-268, sect 5, corp 2, parter, axele C-D, stâlpii 6 ½ - 7, înregistrată la Oficiul Registrului Comerțului de pe lângă Tribunalul București cu nr J40/15634/2006, CUI 19070708, care desfășoară activități în domeniul apărării împotriva incendiilor, asistență tehnică de prevenire și stingere a incendiilor și servicii de urgență private privind protecția civilă (cod CAEN 8299).

SC Electromagnetica Prestserv SRL este o societate cu răspundere limitată cu sediul în București, Calea Rahovei 266-268, sector 5, corp 1, etaj 2, axele A-B, stâlpii 1-2, înregistrată la Oficiul Registrului Comerțului de pe lângă Tribunalul București cu nr J40/1528/2003, CUI 15182750, care prestează servicii de curățenie (cod CAEN 4311).

SC Electromagnetica Prestserv SRL și SC Electromagnetica Fire SRL au fost constituite prin externalizarea unor servicii din cadrul SC Electromagnetica SA, respectiv servicii de curățenie, asistență tehnică de prevenire și stingere a incendiilor și servicii de urgență private privind protecția civilă.

SC Procetel SA este o societate comercială pe acțiuni cu sediul în București, Calea Rahovei 266-268, număr de ordine la registrul comerțului J40/10437/1991, CUI 406212, tel: 031.700.26.14, fax: 031.700.26.16. SC Procetel SA este o societate comercială pe acțiuni închisă (acțiunile nu sunt tranzacționate pe piață) care are ca obiect principal de activitate cercetarea – dezvoltarea în alte științe naturale și inginerie (cod CAEN 7219). În prezent activitatea de cercetare s-a redus drastic, rezultatele obținute provenind în principal din activitatea de închiriere spații.

Situația deținerilor în filiale

Numele filialei	Nr. titluri	Procent deținere și drept de vot (%)	Valoare
Electromagnetica Prestserv SRL	295	98.333%	29.500
Electromagnetica Fire SRL	799	99.875%	79.900
Procetel SA	42.483	96.548%	732.008
TOTAL			841.408

În perioada de raportare nu au survenit modificări în structura de acționariat a filialelor.

ELECTROMAGNETICA SA
NOTE EXPLICATIVE LA SITUATIILE FINANCIARE CONSOLIDATE
PENTRU PERIOADA INCHEIATA LA 30 IUNIE 2021
(toate sumele sunt exprimate în RON, dacă nu se specifică altfel)

1. INFORMAȚII GENERALE DESPRE GRUP (continuare)

Componența conducerii administrative și executive a filialelor este următoarea:

a) Electromagnetica Fire SRL

Conducerea administrativă: Maria Rogoz – administrator unic, cu mandat de 4 ani valabil până în 26 martie 2022

Conducerea executivă: Maria Rogoz – director general

b) Electromagnetica Prestserv SRL

Conducerea administrativă: Gheorghe Ciobanu – administrator unic, cu mandat de 4 ani valabil până la 3 noiembrie 2023

Conducerea executivă: Gheorghe Ciobanu – director general

c) Procetel SA

Conducerea administrativă: Antoaneta Monica Stanila – administrator unic, cu mandat de 4 ani valabil până la 15 august 2022

Conducerea executivă: Mihai Sanda – contabil șef

2. APLICAREA STANDARDELOR INTERNAȚIONALE DE RAPORTARE FINANCIARĂ NOI ȘI REVIZUITE

Aplicarea inițială a noilor modificări la standardele existente în vigoare pentru perioada de raportare curentă:

Următoarele standarde noi, amendamente la standardele existente și noi interpretari emise de Comitetul pentru standardele internaționale de contabilitate (IASB) și adoptate de UE sunt în vigoare pentru perioada actuală de raportare:

- **Amendamente la IFRS 9 „Instrumente financiare”, IAS 39 „Instrumente financiare: recunoaștere și evaluare”, IFRS 7 „Instrumente financiare: prezentări”, IFRS 4 „Contracte de asigurare” și IFRS 16 „Contracte de leasing”** - Reforma de referință a ratei dobânzii - Faza 2 adoptată de UE la 13 ianuarie 2021 (în vigoare pentru perioadele anuale care încep la 1 ianuarie 2021 sau după aceasta),

Adoptarea acestor noi standarde, amendamente și interpretari ale standardelor existente nu au dus la modificări semnificative în situațiile financiare ale Societății.

Standarde și amendamente ale standardelor existente emise de IASB și adoptate de UE dar care nu sunt încă în vigoare

La data autorizării acestor situații financiare, următoarele modificări la standardele existente au fost emise de IASB și adoptate de UE dar nu sunt încă în vigoare:

- **Amendamente la IAS 16 „Imobilizări corporale”** - Venituri înainte de utilizarea prevăzută adoptată de UE la 28 iunie 2021 (în vigoare pentru perioadele anuale începând cu 1 ianuarie 2022 sau după)
- **Amendamente la IAS 37 „Provizioane, pasive contingente și active contingente”** - Contracte oneroase - Costul îndeplinirii unui contract adoptat de UE pe 28 iunie 2021 (efectiv pentru perioadele anuale începând cu sau după 1 ianuarie 2022);
- **Amendamente la IFRS 3 „Combinări de întreprinderi”** - Referire la Cadrul Conceptual cu amendamente la IFRS 3 adoptat de UE pe 28 iunie 2021 (în vigoare pentru perioadele anuale începând cu sau după 1 ianuarie 2022),

ELECTROMAGNETICA SA
NOTE EXPLICATIVE LA SITUATIILE FINANCIARE CONSOLIDATE
PENTRU PERIOADA INCHEIATA LA 30 IUNIE 2021
(toate sumele sunt exprimate în RON, dacă nu se specifică altfel)

2. APLICAREA STANDARDELOR INTERNAȚIONALE DE RAPORTARE FINANCIARĂ NOI ȘI REVIZUITE (continuare)

- **Amendamente la diverse standarde datorate „Îmbunătățiri ale IFRS-urilor (ciclul 2018 -2020)”** rezultate din proiectul anual de îmbunătățire a IFRS (IFRS 1, IFRS 9, IFRS 16 și IAS 41), în principal, în vederea eliminării inconsecvențelor și neclarității formulării adoptat de UE la 28 iunie 2021 (Amendamente la IFRS 1, IFRS 9 și IAS 41 sunt aplicabile pentru perioadele anuale care încep la 1 ianuarie 2022 sau ulterior. Amendamente la IFRS 16 se referă doar la un exemplu ilustrativ, astfel încât nu se menționează o dată efectivă.)

Noi standarde și amendamente la standardele existente emise de către IASB, dar care nu sunt încă adoptate de către UE

În prezent, IFRS-urile adoptate de UE nu diferă în mod semnificativ de reglementările adoptate de Consiliul pentru Standardele Internaționale de Contabilitate (IASB), cu excepția următoarelor noi standarde și modificări la standardele existente, care nu au fost aprobate pentru utilizarea în UE.

- **IFRS 14 „Conturi de amânare aferente activitatilor reglementate”** (în vigoare pentru perioadele anuale începând cu 1 ianuarie 2016 sau după aceea) - Comisia Europeană a decis să nu lanseze procesul de avizare a acestui standard interimar și să aștepte standardul final,
- **Amendamente la IAS 1 „Prezentarea situațiilor financiare”** - Clasificarea pasivelor în curente sau non-curente (în vigoare pentru perioadele anuale începând cu sau după 1 ianuarie 2023),
- **Amendamente la IAS 8 „Politici contabile, modificări ale estimărilor contabile și erori”** - Definiția estimărilor contabile (în vigoare pentru perioadele anuale începând cu sau după 1 ianuarie 2023),
- **Amendamente la IAS 12 „Impozite pe venit”** - Impozitul amânat aferent activelor și pasivelor care rezultă dintr-o singură tranzacție (în vigoare pentru perioadele anuale începând cu sau după 1 ianuarie 2023),
- **Amendamente la IFRS 10 „Situații financiare consolidate” și IAS 28 „Investiții în asocieri și asocieri în participațiune”** - Vânzarea sau contribuția activelor între un investitor și asociatul sau asocierea în participațiune și alte amendamente (data de intrare în vigoare amânată pe termen nelimitat până la proiectul de cercetare prin metoda capitalului propriu a fost încheiată),
- **Amendamente la IFRS 16 „Leasing”** - Concesiuni de închiriere legate de Covid-19 după 30 iunie 2021 (valabile pentru perioadele de raportare anuale care încep la 1 aprilie 2021 sau ulterior. Este permisă aplicarea anterioară, inclusiv în situațiile financiare care nu au fost încă autorizate pentru emisiune la data emiterii modificării.)

Societatea anticipează că adoptarea acestor standarde, modificări ale standardelor existente și noile interpretări nu vor avea un impact semnificativ asupra situațiilor financiare ale Societății în perioada inițială de aplicare.

Mai multe detalii cu privire la standardele individuale, amendamente și interpretări la standardele existente, care pot fi utilizate, după caz

- **IFRS 14 "Conturi de amânare aferente activităților reglementate"** emise de IASB la 30 ianuarie 2014. Prezentul standard are ca scop să permită entităților care adoptă pentru prima dată IFRS și care recunosc în prezent conturile de amânare aferente activităților reglementate în conformitate cu principiile anterioare ale GAAP, să continue să o facă și după tranziția la IFRS.
- **Amendamente la IFRS 3 "Combinări de întreprinderi"** - Referire la Cadrul Conceptual cu amendamente la IFRS 3 emise de IASB la 14 mai 2020. Amendamentele: (a) actualizează IFRS

ELECTROMAGNETICA SA
NOTE EXPLICATIVE LA SITUATIILE FINANCIARE CONSOLIDATE
PENTRU PERIOADA INCHEIATA LA 30 IUNIE 2021
(toate sumele sunt exprimate în RON, dacă nu se specifică altfel)

2. APLICAREA STANDARDELOR INTERNAȚIONALE DE RAPORTARE FINANCIARĂ NOI ȘI REVIZUITE (continuare)

Mai multe detalii cu privire la standardele individuale, amendamente și interpretări la standardele existente, care pot fi utilizate, după caz (continuare)

3, astfel încât se referă la Cadrul Conceptual 2018 în loc de cel din 1989; (b) să adauge la IFRS 3 o cerință ca, pentru tranzacțiile și alte evenimente din sfera IAS 37 sau IFRIC 21, un dobânditor să aplice IAS 37 sau IFRIC 21 (în loc de Cadrul Conceptual) pentru a identifica pasivele pe care și le-a asumat într-o combinație de afaceri; și (c) să adauge la IFRS 3 o declarație explicită conform căreia un dobânditor nu recunoaște activele contingente achiziționate într-o combinație de afaceri.

- **Amendamente la IFRS 9 „Instrumente financiare”, IAS 39 „Instrumente financiare: recunoaștere și evaluare”, IFRS 7 „Instrumente financiare: prezentări”, IFRS 4 „Contracte de asigurare” și IFRS 16 „Contracte de leasing”** - Reforma de referință a ratei dobânzii - Faza 2 emisă de IASB la 27 august 2020. Modificările se referă la modificarea activelor financiare, a datoriilor financiare și a datoriilor de leasing, a cerințelor specifice de contabilitate de acoperire și a cerințelor de informare pentru aplicarea IFRS 7 pentru a însoți amendamentele privind modificările și contabilitatea de acoperire:
 - a) **Modificarea activelor financiare, a datoriilor financiare și a datoriilor de leasing** - IASB introduce un expedient practic pentru modificările solicitate de reformă (modificările necesare ca o consecință directă a reformei IBOR și efectuate pe o bază economică echivalentă). Aceste modificări sunt contabilizate prin actualizarea ratei dobânzii efective. Toate celelalte modificări sunt contabilizate utilizând cerințele IFRS actuale. Un expedient practic similar este propus pentru contabilitatea locatarului care aplică IFRS 16.
 - b) **Cerințe de contabilitate de acoperire** - conform modificărilor, contabilitatea de acoperire nu este întreruptă doar din cauza reformei IBOR. Relațiile de acoperire (și documentația aferentă) trebuie modificate pentru a reflecta modificările aduse elementului acoperit, instrumentului de acoperire și riscului acoperit. Relațiile de acoperire modificate ar trebui să îndeplinească toate criteriile eligibile pentru aplicarea contabilității de acoperire, inclusiv cerințele de eficacitate.
 - c) **Dezvăluiri** - pentru a permite utilizatorilor să înțeleagă natura și amploarea riscurilor care decurg din reforma IBOR la care este expusă entitatea și modul în care entitatea gestionează aceste riscuri, precum și progresul entității în tranziția de la IBOR la rate de referință alternative, și modul în care entitatea gestionează această tranziție, modificările impun ca o entitate să dezvăluie informații despre:
 - modul în care este gestionată tranziția de la valorile de referință ale ratei dobânzii la ratele de referință alternative, progresele înregistrate la data raportării și riscurile care decurg din tranziție;
 - informații cantitative despre activele financiare nederivate, datoriile financiare nederivate și instrumentele derivate care continuă să facă referință la valorile de referință ale ratei dobânzii care fac obiectul reformei, dezagregate după indicele de referință semnificativ al ratei dobânzii;
 - în măsura în care reforma IBOR a avut ca rezultat modificări ale strategiei de gestionare a riscurilor unei entități, o descriere a acestor modificări și modul în care entitatea gestionează aceste riscuri.
 - d) IASB a modificat de asemenea IFRS 4 pentru a solicita asigurătorilor care aplică scutirea temporară de la IFRS 9 să aplice modificările în contabilitatea modificărilor direct solicitate de reforma IBOR.
- **Amendamente la IFRS 10 "Situatii financiare consolidate" și IAS 28 – Investiții în entități asociate și în asocierile în participațiune** – vânzarea sau aportul de active între investitor și un asociat sau o asociere în participație a fost emis de IASB în data de 11 septembrie 2014. Amendamentele arată existența unui conflict între cerințele IAS 28 și IFRS 10

ELECTROMAGNETICA SA
NOTE EXPLICATIVE LA SITUATIILE FINANCIARE CONSOLIDATE
PENTRU PERIOADA INCHEIATA LA 30 IUNIE 2021
(toate sumele sunt exprimate în RON, dacă nu se specifică altfel)

2. APLICAREA STANDARDELOR INTERNAȚIONALE DE RAPORTARE FINANCIARĂ NOI ȘI REVIZUITE (continuare)

Mai multe detalii cu privire la standardele individuale, amendamente și interpretări la standardele existente, care pot fi utilizate, după caz (continuare)

și clarifică situația unei tranzacții cu un asociat, respectiv recunoașterea câștigurilor sau pierderilor recunoscute depinde dacă activul este vândut sau adus ca aport.

- **Amendamente la IFRS 16 „Leasing”** - Concesiuni de renta aferente Covid-19 emise de IASB la 28 mai 2020. Modificările scutesc locatarii să fie nevoiți să ia în considerare contracte de leasing individuale pentru a determina dacă concesiunile de chirii au loc ca o consecință directă a pandemiei Covid-19 sunt modificări de închiriere și permite locatarilor să țină cont de astfel de concesiuni de chirii ca și cum nu ar fi modificări de închiriere. Se aplică concesiunilor de închiriere aferente covid-19 care reduc plățile de închiriere datorate până la 30 iunie 2021 sau anterior.
- **Amendamente la IFRS 16 „Leasing”** - Concesiuni de închiriere legate de Covid-19 după 30 iunie 2021 emise de IASB la 31 martie 2021. Amendamentele prelungesc cu un an perioada de aplicare a expedientului practic din IFRS 16. Scutirea a fost prelungită cu un an pentru a acoperi concesiunile de chirii care reduc doar contractul de închiriere plăți datorate la sau înainte de 30 iunie 2022.
- **Amendamente la IAS 1 „Prezentarea situațiilor financiare”** - Clasificarea pasivelor ca curente sau necurente emise de IASB la 23 ianuarie 2020. Modificările oferă o abordare mai generală a clasificării pasivelor în conformitate cu IAS 1 pe baza aranjamentelor contractuale din loc la data raportării. Amendamentele la IAS 1 emise de IASB la 15 iulie 2020 amână data efectivă cu un an pentru perioadele anuale care încep la 1 ianuarie 2023 sau după aceea.
- **Amendamente la IAS 1 „Prezentarea situațiilor financiare”** - Dezvăluirea politicilor contabile emise de IASB la 12 februarie 2021. Amendamentele solicită entităților să prezinte politicile lor contabile semnificative, mai degrabă decât politicile lor contabile semnificative și să ofere îndrumări și exemple pentru a ajuta pregătitorii să decidă care politicile contabile de prezentat în situațiile lor financiare.
- **Amendamente la IAS 8 „Politici contabile, modificări ale estimărilor contabile și erori”** - Definiția estimărilor contabile emise de IASB la 12 februarie 2021. Amendamentele se concentrează pe estimările contabile și oferă îndrumări pentru a distinge între politicile contabile și estimările contabile.
- **Amendamente la IAS 12 „Impozite pe venit”** - Impozitul amânat aferent activelor și pasivelor care rezultă dintr-o tranzacție unică emisă de IASB la 6 mai 2021. Conform modificărilor, scutirea de recunoaștere inițială nu se aplică tranzacțiilor în care atât deductibil, cât și impozabil temporar diferențele apar la recunoașterea inițială care au ca rezultat recunoașterea activelor și pasivelor egale cu impozitul amânat.
- **Amendamente la IAS 16 „Imobilizări corporale”** - Venituri înainte de intenția de utilizare emise de IASB la 14 mai 2020. Modificările interzic deducerea din costul unui element de imobilizări corporale a oricărui venituri din vânzarea articolelor produse pe care le-ar aduce acel activ în locația și condițiile necesare pentru ca acesta să poată funcționa în modul dorit de conducere. În schimb, o entitate recunoaște veniturile din vânzarea acestor articole și costul producerii acestor articole, în profit sau pierdere.
- **Amendamente la IAS 37 „Provizioane, pasive contingente și active contingente”** - Contracte oneroase - Costul realizării unui contract emis de IASB la 14 mai 2020. Modificările specifică faptul că „costul îndeplinirii” unui contract cuprinde „costurile care se referă direct la contract”. Costurile care se referă direct la un contract pot fi fie costuri incrementale pentru

ELECTROMAGNETICA SA
NOTE EXPLICATIVE LA SITUATIILE FINANCIARE CONSOLIDATE
PENTRU PERIOADA INCHEIATA LA 30 Iunie 2021
(toate sumele sunt exprimate în RON, dacă nu se specifică altfel)

2. APLICAREA STANDARDELOR INTERNAȚIONALE DE RAPORTARE FINANCIARĂ NOI ȘI REVIZUITE (continuare)

Mai multe detalii cu privire la standardele individuale, amendamente și interpretări la standardele existente, care pot fi utilizate, după caz (continuare)

Îndeplinirea aceluși contract, fie o alocare a altor costuri care se referă direct la îndeplinirea contractelor.

- **Amendamente la diferite standarde datorate „Îmbunătățirilor IFRS-urilor (ciclul 2018-2020)”,** emise de IASB la 14 mai 2020. Modificări la diverse standarde rezultate din proiectul anual de îmbunătățire a IFRS (IFRS 1, IFRS 9, IFRS 16 și IAS 41) în principal pentru a înlătura inconsistențele și a clarifica formularea. Amendamentele: (a) clarifică acea filială care aplică punctul D16 litera (a) din IFRS 1 este autorizată să măsoare diferențele cumulate de traducere utilizând sumele raportate de mama sa, pe baza datei de tranziție a IFRS-urilor (IFRS 1); (b) să clarifice ce taxe include o entitate atunci când aplică testul „10 la sută” din punctul B3.3.6 din IFRS 9 pentru a evalua dacă renunță la o datorie financiară. O entitate include numai comisioane plătite sau primite între entitate (împrumutatul) și creditor, inclusiv comisioanele plătite sau primite de entitate sau de creditor în numele celuilalt (IFRS 9); (c) elimină din exemplul ilustrarea rambursării îmbunătățirilor locației de către locator pentru a rezolva orice confuzie potențială în ceea ce privește tratamentul stimulentele de închiriere care ar putea apărea din cauza modului în care sunt ilustrate stimulentele pentru închiriere (exemplul ilustrativ 13 care însoțește IFRS 16); și (d) elimină cerința de la punctul 22 din IAS 41 pentru entitățile de a exclude impozitarea fluxurilor de numerar atunci când se măsoară valoarea justă a unui activ biologic folosind o tehnică de valoare actuală (IAS 41).

3. POLITICI CONTABILE SEMNIFICATIVE

Declarație de conformitate

Situațiile financiare interimare consolidate ale Grupului au fost întocmite în conformitate cu Standardele Internaționale de Raportare Financiară adoptate de Uniunea Europeană („IFRS”) în vigoare la data de raportare a Grupului, respectiv 30 iunie 2020 și în conformitate cu prevederile Ordinului Ministrului Finanțelor Publice nr. 2844/2016, pentru aprobarea Reglementărilor contabile conforme cu Standardele Internaționale de Raportare Financiară, aplicabile societăților comerciale ale căror valori mobiliare sunt admise la tranzacționare pe o piață reglementată, cu modificările și clarificările ulterioare. Aceste prevederi corespund cerințelor Standardelor Internaționale de Raportare Financiară, adoptate de către Uniunea Europeană.

Moneda funcțională și de prezentare

Aceste situații financiare consolidate sunt prezentate în RON, care este moneda funcțională a Grupului.

Bazele întocmirii

Situațiile financiare interimare consolidate au fost pregătite pe baza costului istoric, cu excepția anumitor instrumente financiare care sunt evaluate la valoarea justă așa cum este explicat în politicile contabile. Costul istoric este în general bazat pe valoarea justă a contraprestației efectuată în schimbul activelor.

Imobilizările corporale sunt prezentate la valori reevaluate conform IAS 16 și investițiile imobiliare la valori juste conform IAS 40.

Pentru stocurile fără mișcare sau cu mișcare lentă se constituie ajustări pe baza estimărilor managementului. Constituirea și reluarea ajustărilor pentru deprecierea stocurilor se efectuează trimestrial la datele de raportare pe seama contului de profit și pierdere astfel: pentru stocurile fără mișcare 50% din valoarea totală iar pentru cele cu mișcare lentă 25%.

În primul set de situații financiare întocmite conform IFRS, Grupul a aplicat IAS 29 Raportarea financiară în economiile hiperinflaționiste, corectând costul istoric al capitalului social, rezervelor legale și al altor

ELECTROMAGNETICA SA
NOTE EXPLICATIVE LA SITUATIILE FINANCIARE CONSOLIDATE
PENTRU PERIOADA INCHEIATA LA 30 IUNIE 2021
(toate sumele sunt exprimate în RON, dacă nu se specifică altfel)

3. POLITICI CONTABILE SEMNIFICATIVE (continuare)

Bazele întocmirii (continuare)

rezerve constituite din profitul net, cu efectul inflației, până la data de 31 decembrie 2003. Aceste ajustări au fost înregistrate în conturi de rezerve (vezi Nota 14).

Moneda străină

Operațiunile exprimate în monedă străină sunt înregistrate în lei la cursul oficial de schimb de la data decontării tranzacției. Activele și datoriile monetare înregistrate în devize la data întocmirii situației a poziției financiare sunt exprimate în lei la cursul din ziua respectivă. Câștigurile sau pierderile din decontarea acestora și din conversia activelor și datoriilor monetare denumite în monedă străină folosind cursul de schimb de la sfârșitul perioadei analizate sunt recunoscute în rezultatul exercițiului. Activele și datoriile nemonetare care sunt evaluate la cost istoric în monedă străină sunt înregistrate în lei la cursul de schimb de la data tranzacției. Activele și datoriile nemonetare exprimate în monedă străină care sunt evaluate la valoarea justă sunt înregistrate în lei la cursul din data la care a fost determinată valoarea justă.

Diferențele de conversie sunt prezentate în contul de profit sau pierdere.

Ratele de schimb ale principalelor valute au fost următoarele:

	Curs 30 iunie 2021	Curs 30 iunie 2020
EUR	4,9267	4,8423
USD	4,1425	4,3233

Utilizarea estimărilor și raționamentelor profesionale

Pregătirea situațiilor financiare în conformitate cu IFRS adoptate de Uniunea Europeană presupune din partea conducerii utilizarea unor estimări și ipoteze care afectează aplicarea politicilor contabile, precum și valoarea raportată a activelor, datoriilor, veniturilor și cheltuielilor. Estimările și judecățile asociate acestora se bazează pe date istorice și pe alți factori considerați a fi elocvenți în circumstanțele date, iar rezultatul acestor factori formează baza judecăților folosite în determinarea valorii contabile a activelor și pasivelor pentru care nu există alte surse de evaluare disponibile. Rezultatele efective pot fi diferite de valorile estimate.

Pregătirea situațiilor financiare în conformitate cu IFRS adoptate de Uniunea Europeană presupune din partea conducerii utilizarea unor estimări și ipoteze care afectează aplicarea politicilor contabile, precum și valoarea raportată a activelor, datoriilor, veniturilor și cheltuielilor. Estimările și judecățile asociate acestora se bazează pe date istorice și pe alți factori considerați a fi elocvenți în circumstanțele date, iar rezultatul acestor factori formează baza judecăților folosite în determinarea valorii contabile a activelor și pasivelor pentru care nu există alte surse de evaluare disponibile. Rezultatele efective pot fi diferite de valorile estimate.

Estimările și judecățile sunt revizuite în mod periodic. Revizuirile estimărilor contabile sunt recunoscute în perioada în care estimarea este revizuită, dacă revizuirea afectează doar acea perioadă sau în perioada curentă și în perioadele viitoare, dacă revizuirea afectează atât perioada curentă, cât și perioadele viitoare.

Efectul modificării aferente perioadei curente este recunoscut ca venit sau cheltuială în perioada curentă. Dacă există, efectul asupra perioadelor viitoare este recunoscut ca venit sau cheltuială în acele perioade viitoare.

ELECTROMAGNETICA SA
NOTE EXPLICATIVE LA SITUATIILE FINANCIARE CONSOLIDATE
PENTRU PERIOADA INCHEIATA LA 30 Iunie 2021
(toate sumele sunt exprimate în RON, dacă nu se specifică altfel)

3. POLITICI CONTABILE SEMNIFICATIVE(continuare)

Utilizarea estimărilor și raționamentelor profesionale(continuare)

Managementul companiei consideră că eventuale diferențe față de aceste estimări nu vor avea o influență semnificativă asupra situațiilor financiare în viitorul apropiat, pentru fiecare estimare fiind aplicat principiul prudenței.

Estimările și ipotezele sunt utilizate în special pentru ajustări de depreciere ale mijloacelor fixe, estimarea duratei de viață utilă a unui activ amortizabil, pentru ajustarea de depreciere a creanțelor, pentru provizioane, pentru recunoașterea activelor privind impozitul amânat.

În conformitate cu IAS 36, imobilizările necorporale sunt analizate pentru a identifica dacă prezintă indicii de depreciere la data bilanțului. Dacă valoarea contabilă netă a unui activ este mai mare decât valoarea lui recuperabilă, o pierdere din depreciere este recunoscută pentru a reduce valoarea netă contabilă a activului respectiv la nivelul valorii recuperabile. Dacă motivele recunoașterii pierderii din depreciere dispar în perioadele următoare, valoarea contabilă netă a activului este majorată până la nivelul valorii contabile nete, care ar fi fost determinată dacă nicio pierdere din depreciere nu ar fi fost recunoscută.

Evaluarea pentru deprecierea creanțelor este efectuată individual și se bazează pe cea mai bună estimare a conducerii privind valoarea prezentă a fluxurilor de numerar care se așteaptă a fi primite. Societatea își revizuieste creanțele comerciale și de altă natură la fiecare dată a poziției financiare, pentru a evalua dacă trebuie să înregistreze în contul de profit și pierdere o depreciere de valoare. Raționamentul profesional al conducerii este necesar în special pentru estimarea valorii și pentru coordonarea fluxurilor de trezorerie viitoare atunci când se determină pierderea din depreciere. Aceste estimări se bazează pe ipoteze privind mai mulți factori, iar rezultatele reale pot fi diferite, ducând la modificări viitoare ale ajustărilor.

Prin natura lor, contingențele vor fi clarificate doar atunci când unul sau mai multe evenimente viitoare se vor petrece sau nu. Evaluarea contingențelor implică în mod inerent utilizarea de ipoteze și estimări semnificative ale rezultatului unor evenimente viitoare.

Activele privind impozitul amânat sunt recunoscute pentru pierderi fiscale, în măsura în care e probabil că va exista un profit impozabil din care să poată fi acoperite pierderile. Este necesară exercitarea raționamentului profesional pentru a determina valoarea activelor privind impozitul amânat care poate fi recunoscut, pe baza probabilității în ceea ce privește perioada și nivelului viitorului profit impozabil, cât și strategiile viitoare de planificare fiscală.

Principii, politici și metode contabile

Conform IAS 8 - Politici contabile, modificări ale estimărilor contabile și erori, politicile contabile reprezintă principiile, bazele, convențiile, regulile și practicile specifice aplicate de entitate la întocmirea și prezentarea situațiilor financiare.

Grupul și-a selectat și aplică politicile contabile în mod consecvent pentru tranzacții, alte evenimente și condiții similare, cu excepția cazului în care un standard sau o interpretare prevede sau permite, în mod specific, clasificarea elementelor pentru care ar putea fi adecvată aplicarea unor politici contabile diferite. Dacă un standard sau o interpretare prevede sau permite o astfel de clasificare, trebuie să fie selectată și aplicată fiecărei categorii, în mod consecvent, o politică contabilă adecvată.

Grupul modifică o politică contabilă doar dacă modificarea:

- este impusă de un standard sau de o interpretare; sau
- are drept rezultat situații financiare care oferă informații fiabile și mai relevante cu privire la efectele tranzacțiilor, ale altor evenimente sau condiții asupra poziției financiare, performanței financiare sau fluxurilor de trezorerie ale entității.

Prezentăm un sumar al politicilor contabile semnificative care au fost aplicate pentru toate perioadele prezentate în situațiile financiare, cu excepția modificărilor care derivă din standarde noi și amendamente la standarde cu data aplicării inițiale la 1 ianuarie 2018 și prezentate la punctul 2.

ELECTROMAGNETICA SA
NOTE EXPLICATIVE LA SITUATIILE FINANCIARE CONSOLIDATE
PENTRU PERIOADA INCHEIATA LA 30 IUNIE 2021
(toate sumele sunt exprimate în RON, dacă nu se specifică altfel)

3. POLITICI CONTABILE SEMNIFICATIVE (continuare)

Valoare justă

IFRS 13 - Evaluarea la valoare justă stabilește o ierarhie a valorii juste care clasifică pe trei niveluri datele de intrare pentru tehnicile de evaluare utilizate pentru evaluarea valorii juste:

- Date de intrare de nivel 1 - sunt prețuri cotate (neajustate) pe piețe active pentru active și datorii identice la care entitatea are acces la data de evaluare. Aceste date oferă cea mai fiabilă dovadă a valorii juste și trebuie utilizat ori de câte ori este disponibil
- Date de intrare de nivel 2 - sunt date de intrare diferite de prețurile cotate incluse la nivelul 1 care sunt observabile direct sau indirect pentru activ sau datorie (exemplu prețuri cotate pentru active sau datorii identice sau similare pe piețe care nu sunt active)
- Date de intrare de nivelul 3 - sunt date de intrare neobservabile pentru activ sau datorie. Grupul trebuie să elaboreze date de intrare neobservabile pe baza celor mai bune informații disponibile în circumstanțele date care pot cuprinde date proprii ale societății.

Imobilizări necorporale

Evaluarea inițială

Grupul a ales să fie evaluate la cost de achiziție sau de producție conform IAS 38 - Imobilizări necorporale.

Evaluarea după recunoașterea inițială

Grupul a ales drept politică contabilă pentru evaluarea imobilizărilor necorporale după recunoașterea inițială, modelul bazat pe cost.

Grupul a optat să utilizeze pentru amortizarea imobilizărilor necorporale metoda liniară de amortizare. Durata de viață utilă pentru această grupă de imobilizări este între 3 și 5 ani.

Pentru a stabili dacă o imobilizare necorporală evaluată la cost este depreciată, societatea aplică IAS 36. La sfârșitul fiecărei perioade de raportare societatea estimează dacă sunt indicii ale deprecierei acestor active și în cazul în care sunt identificate, se estimează valoarea recuperabilă a activului și înregistrează deprecierea aferentă. O pierdere din depreciere trebuie recunoscută imediat în profit sau pierdere.

În scopul prezentării în contul de profit și pierdere, câștigurile sau pierderile care apar odată cu încetarea utilizării sau ieșirea unei imobilizări necorporale se determină ca diferență între veniturile generate de ieșirea activului și valoarea sa neamortizată, inclusiv cheltuielile ocazionate de scoaterea acestuia din evidență și trebuie prezentate ca valoare netă în contul de profit și pierdere, potrivit IAS 38.

Imobilizările corporale

Evaluarea inițială

Imobilizările corporale sunt recunoscute inițial la costul de achiziție sau de producție.

Costul imobilizărilor corporale cumpărate este reprezentat de valoarea contraprestațiilor efectuate pentru achiziționarea activelor respective precum și valoarea altor costuri direct atribuibile aducerii activelor la locația și condiția necesare pentru ca acestea să poată opera în modul dorit de conducere. Costul activelor construite în regie proprie include costurile salariale, materiale, costuri indirecte de producție și alte costuri direct atribuibile aducerii activelor la locația și condiția curentă.

Grupul are stabilit un plafon valoric de recunoaștere al unui element de natura imobilizării corporale.

ELECTROMAGNETICA SA
NOTE EXPLICATIVE LA SITUATIILE FINANCIARE CONSOLIDATE
PENTRU PERIOADA INCHEIATA LA 30 IUNIE 2021
(toate sumele sunt exprimate în RON, dacă nu se specifică altfel)

3. POLITICI CONTABILE SEMNIFICATIVE(continuare)

Imobilizările corporale(continuare)

Evaluarea după recunoașterea inițială

Grupul a optat să folosească pentru evaluarea după recunoașterea inițială a imobilizărilor corporale **modelul reevaluării**. Conform modelului reevaluării, un element de imobilizare corporală a cărei valoare justă poate fi evaluată în mod fiabil trebuie contabilizat la o valoare reevaluată, aceasta fiind valoarea sa justă la data reevaluării minus orice amortizare cumulată ulterior și orice pierderi cumulate din depreciere.

Reevaluările trebuie să se facă cu suficientă regularitate pentru a se asigura că valoarea contabilă nu se deosebește semnificativ de ceea ce s-ar fi determinat prin utilizarea valorii juste la finalul perioadei de raportare.

Valoarea justă a terenurilor și clădirilor este determinată în general pe baza probelor de piață, printr-o evaluare efectuată de evaluatori profesioniști calificați.

Valoarea justă a elementelor de imobilizări corporale este în general valoarea lor pe piață determinată prin evaluare.

Frecvența reevaluărilor depinde de modificările valorii juste ale imobilizărilor corporale reevaluate. În cazul în care valoarea justă a unui activ se deosebește semnificativ de valoarea contabilă, se impune o nouă reevaluare.

Când un element de imobilizări este reevaluat orice amortizare cumulată la data reevaluării este eliminată din valoarea contabilă brută a activului și suma netă este retrată la valoarea reevaluată a activului.

Prin urmare, frecvența reevaluărilor depinde de modificările în valoarea justă a imobilizărilor corporale. În cazul în care valoarea justă a unui element reevaluat de imobilizări corporale la data bilanțului diferă semnificativ de valoarea sa contabilă, o nouă reevaluare este necesară. În cazul în care valorile juste sunt volatile, cum poate fi în cazul terenurilor și clădirilor, reevaluări frecvente pot fi necesare. În cazul în care valorile juste sunt stabile pe o perioadă lungă de timp, cum poate fi cazul cu instalații și utilaje, evaluările pot fi necesare mai rar. IAS 16 sugerează că reevaluările anuale pot fi necesare în cazul în care există modificări semnificative și volatile în valori.

Dacă un element de imobilizări corporale este reevaluat atunci întreaga clasă de imobilizări corporale din care face parte acel element este reevaluată.

Valoarea reziduală a activului și durata de viață utilă a activului se revizuiesc cel puțin la sfârșitul exercițiului financiar.

Amortizarea unui activ începe când acesta este disponibil pentru utilizare, adică atunci când se află în amplasamentul și starea necesare pentru a putea funcționa în maniera dorită de conducere.

Amortizarea unui activ încetează la prima dată dintre data când activul este clasificat drept deținut în vederea vânzării (sau inclus într-un grup destinat cedării care este clasificat drept deținut în vederea vânzării în conformitate cu IFRS 5) și data la care activul este derecunoscut. Prin urmare, amortizarea nu încetează atunci când activul nu este utilizat cu excepția cazului în care acesta este complet amortizat. Terenurile și clădirile sunt active separabile și sunt contabilizate separat chiar și atunci când sunt dobândite împreună.

Terenurile deținute nu se amortizează.

Dacă costul terenului include costuri de dezafectare, înlăturare, restaurare, aceste costuri sunt amortizate pe perioada când se obțin beneficii ca urmare a efectuării acestor costuri.

Pentru toate activele achiziționate începând cu 1 ianuarie 2015, Grupul a optat să utilizeze ca metodă de amortizare, metoda liniară care presupune alocarea sistematică a valorii amortizării pe întreaga durată de viață economică a activelor.

ELECTROMAGNETICA SA
NOTE EXPLICATIVE LA SITUATIILE FINANCIARE CONSOLIDATE
PENTRU PERIOADA INCHEIATA LA 30 IUNIE 2021
(toate sumele sunt exprimate în RON, dacă nu se specifică altfel)

3. POLITICI CONTABILE SEMNIFICATIVE(continuare)

Imobilizările corporale(continuare)

Valoarea reziduală, durata de viață și metoda de amortizare se revizuiesc la data situațiilor financiare. Conducerea societății a estimat ca fiind adecvate următoarele durate de viață utilă pentru diferite categorii de imobilizări corporale după cum urmează:

Imobilizări corporale	<u>Durata (ani)</u>
Construcții	20 - 100
Echipamente tehnologice	5 - 12
Aparate și instalații de măsurare, control și reglare	3 - 8
Mijloace de transport	4 - 8
Mobilier, aparatură birotică, echipamente de protecție valori umane și materiale	8 - 15

Politica de depreciere aplicată de societate

Surplusul din reevaluare inclus în capitalurile proprii aferent unui element de imobilizări corporale se transferă lunar, direct în rezultatul reportat atunci când activul este utilizat pe măsura amortizării sale precum și atunci când este derecunoscut, la cedare sau casare.

În cazul unui activ reevaluat, o pierdere din depreciere este recunoscută direct prin diminuarea eventualului surplus rezultat din reevaluarea activului, cu condiția ca pierderea din depreciere să nu depășească surplusul din reevaluarea acestuia.

Câștigul sau pierderea care rezultă din derecunoașterea unui element de imobilizări corporale este inclusă în profit sau pierdere când elementul este derecunoscut.

Valoarea contabilă a unui element de imobilizări corporale este derecunoscută la cedare sau când nu se mai așteaptă beneficii viitoare din utilizarea sau cedarea sa.

Dacă se vând în mod repetat elemente ale imobilizărilor corporale care au fost deținute pentru închiriere către alții, aceste active vor fi transferate în stocuri la valoarea contabilă la data când acestea încetează să fie închiriate și sunt deținute în vederea vânzării. Încasările în urma vânzării acestor active sunt recunoscute ca venituri în contul de profit și pierdere.

Întreținere și reparații majore

Costurile capitalizate cu activitățile de inspecții și reparații capitale reprezintă componente separate ale activelor corespunzătoare sau ale grupurilor corespunzătoare de active. Costurile capitalizate cu reparațiile capitale sunt amortizate utilizând metoda de amortizare pentru activul de bază până la următoarea reparație. Cheltuielile cu activitățile majore de reparații cuprind costul înlocuirii activelor sau a unor părți din

Întreținere și reparații majore(continuare)

active, costurile de inspecție și costurile de reparații capitale. Aceste cheltuieli sunt capitalizate dacă un activ sau o parte a unui activ care a fost amortizat separat este înlocuit și este probabil că va aduce beneficii economice viitoare. Dacă o parte a activului înlocuit nu a fost considerată o componentă separată și, prin urmare, nu a fost amortizată separat, se utilizează valoarea de înlocuire pentru a estima valoarea contabilă netă a activului înlocuit care este casat imediat. Toate celelalte costuri cu reparațiile curente și întreținerea uzuală sunt recunoscute direct în cheltuieli.

Contracte de leasing

Grupula aplicat IFRS 16 începând cu 1 ianuarie 2019, folosind metoda retrospectivă modificată, fara retratarea valorilor comparative pentru perioada anterioara prezentata. Aceasta a aplicat IFRS 16 pentru toate contractele existente inainte de 1 ianuarie 2019, clasificate ca leasing conform IAS 17 si IFRIC 4.

ELECTROMAGNETICA SA
NOTE EXPLICATIVE LA SITUATIILE FINANCIARE CONSOLIDATE
PENTRU PERIOADA INCHEIATA LA 30 Iunie 2021
(toate sumele sunt exprimate în RON, dacă nu se specifică altfel)

3. POLITICI CONTABILE SEMNIFICATIVE(continuare)

Grupul a ales sa aplice exceptarea propusa de standard pentru contractele de leasing pentru active cu valoare mica (sub 5000 USD).

Grupul a recunoscut active si datorii noi pentru contractele de leasing operational pentru autovehicule, spatii inchiriate si echipamente. De asemenea a fost recunoscuta o cheltuiala cu amortizarea dreptului de utilizare a activului si o cheltuiala cu dobanda aferenta datoriei de leasing. Dreptul de utilizare al activelor la data tranzitiei este egal cu datoria de leasing, ajustat cu orice suma platita in avans sau plati de leasing preliminate aferente leasingurilor recunoscute in situatia pozitiei financiare imediat inainte de data aplicarii initiale.

La data de incepere a contractului de leasing, Grupul recunoaste datoriile de leasing, evaluate la valoarea actualizata cu rata de imprumut marginala a platilor de leasing, pe durata contractului de leasing. Platile includ plati fixe minus orice stimulente de primit, plati variabile de leasing care depind de un indice sau o rata si sumele care se asteapta sa fie platite sub forma de valoare reziduala.

Investiții imobiliare

Evaluarea inițială

Evaluarea investiției imobiliare la recunoașterea inițială se face la cost conform IAS 40 - Investiții imobiliare. Costul unei investiții imobiliare este format din prețul de cumpărare plus orice cheltuieli direct atribuibile (onorarii profesionale pentru servicii juridice, taxele pentru transferul dreptului de proprietate, etc.).

Evaluarea după recunoaștere

Societatea a ales modelul bazat pe valoarea justă pentru prezentarea investițiilor imobiliare în situațiile financiare. Investițiile imobiliare nu se amortizează, câștigurile sau pierderile decurgând din modificările de valoare justă ale acestora sunt incluse in profitul sau pierderea perioadei in care apar.

Active financiare

Societatea – mama aplica IFRS 9 - Instrumente financiare care a intrat in vigoare incepand cu 1 ianuarie 2018 si care foloseste pentru clasificarea activelor financiare, modelul de afaceri al entitatii si caracteristicile fluxului de trezorerie ale activului financiar conform contractului.

Clasificarea activelor financiare

Conform IFRS 9 Instrumente financiare, activele financiare sunt calsificate in:

- 1.** *activ financiar evaluat la cost amortizat daca sunt indeplinite ambele conditii de mai jos:*
 - activul financiar este detinut in cadrul unui model de afaceri al carui obiectiv este de a detine activele financiare pentru a colecta fluxurile de trezorerie contractuale si
 - termenii contractuali ai activului financiar genereaza la anumite date, fluxuri de trezorerie care sunt exclusiv plati ale principalului si ale dobanzii aferente valorii principalului datorat
- 2.** *activ financiar evaluat la valoarea justa prin alte elemente ale rezultatului global daca sunt indeplinite ambele conditii de mai jos*
 - activul financiar este detinut in cadrul unui model de afaceri al carui obiectiv este indeplinit atat prin colectarea fluxurilor de trezorerie contractuale cat si vanzarea activelor financiare si
 - termenii contractuali ai activului financiar genereaza, la anumite date, fluxuri de trezorerie care sunt exclusiv plati ale principalului si ale dobanzii aferente valorii principalului datorat
- 3.** *un activ financiar evaluat la valoarea justa prin profit sau pierdere cu exceptia cazului in care este evaluat la cost amortizat in conformitate cu punct 1 sau la valoarea justa prin alte elemente ale rezultatului global in conformitate cu punct 2*

ELECTROMAGNETICA SA
NOTE EXPLICATIVE LA SITUATIILE FINANCIARE CONSOLIDATE
PENTRU PERIOADA INCHEIATA LA 30 IUNIE 2021
(toate sumele sunt exprimate în RON, dacă nu se specifică altfel)

3. POLITICI CONTABILE SEMNIFICATIVE (continuare)

Cu excepția creanțelor comerciale care intra sub incidența IFRS 15, un activ financiar sau o datorie financiară se evaluează inițial la valoarea justă, iar în cazul unui activ financiar sau al unei datorii financiare care nu este la valoarea justă prin profit sau pierdere se adaugă sau se scad costurile tranzacției care sunt direct atribuibile achiziției sau emisiunii activului financiar sau datoriei financiare.

După recunoașterea inițială, evaluarea ulterioară a activelor financiare se face la:

- costul amortizat
- valoarea justă prin alte elemente ale rezultatului global sau
- valoarea justă prin profit sau pierdere

Activele financiare cuprind acțiunile deținute la filiale, entități asociate și entități controlate în comun, împrumuturile acordate acestor entități, alte investiții deținute ca imobilizări și alte împrumuturi. Societatea prezintă investițiile în filiale la cost. De asemenea societatea nu are investiții în societăți în participație sau entități asociate.

Investiții în entități afiliate

Filialele sunt entități aflate sub controlul societății. În **IFRS 10 - Situații financiare consolidate** se definește principiul de control și se stabilește controlul drept bază pentru consolidare. IFRS 10 stabilește modul de aplicare a principiului controlului pentru a identifica dacă un investitor controlează o entitate în care s-a investit și prin urmare, trebuie să consolideze entitatea în care s-a investit.

Un investitor controlează o entitate în care s-a investit dacă și numai dacă investitorul deține în totalitate următoarele:

- a) autoritatea asupra entității în care s-a investit;
- b) expunere sau drepturi de venituri variabile pe baza participării sale în entitățile în care s-a investit;
- c) capacitatea de a-și utiliza autoritatea asupra entității în care s-a investit pentru a influența valoarea veniturilor investitorului
- d)

Dobânzi aferente împrumuturilor

Dobânzile aferente împrumuturilor care sunt direct atribuibile achiziției, construcției sau producției unui activ cu ciclu lung de producție se capitalizează până în momentul în care activul este pregătit în vederea utilizării prestabilite sau vânzării. Toate celelalte costuri aferente împrumuturilor sunt recunoscute drept cheltuieli în contul de profit și pierdere al perioadei în care apar. Cheltuielile cu dobânzile se înregistrează folosind metoda dobânzii efective. În cursul perioadei de 6 luni încheiate la 30 iunie 2021 și respectiv 30 iunie 2020 nu au fost capitalizate cheltuieli cu dobânda în valoarea activelor.

Subvenții guvernamentale

În conformitate cu IAS 20, subvențiile guvernamentale sunt recunoscute doar atunci când există suficientă siguranță că toate condițiile atașate acordării lor vor fi îndeplinite și că subvențiile vor fi primite.

Subvențiile care îndeplinesc aceste criterii sunt prezentate drept datorii și sunt recunoscute în mod sistematic în contul de profit și pierdere pe durata de viață utilă a activelor la care se referă.

Stocuri

În conformitate cu IAS 2 - Stocuri, acestea sunt active care sunt:

- deținute în vederea revânzării pe parcursul desfășurării normale a activității
- în curs de producție pentru o astfel de vânzare sau
- sub forma de materiale și alte consumabile care urmează a fi folosite în procesul de producție sau pentru prestarea de servicii

Stocurile sunt prezentate la valoarea cea mai mică dintre cost și valoarea realizabilă netă. Valoarea realizabilă netă este estimată pe baza prețului de vânzare aferent activității normale, mai puțin costurile estimate pentru finalizare și vânzare. Pentru stocurile de materii prime și materiale fără mișcare sau cu mișcare lentă, precum și pentru cele de produse finite nevendabile se constituie ajustări pe baza estimărilor managementului.

Constituirea și reluarea ajustărilor pentru deprecierea stocurilor se efectuează pe seama contului de profit și pierdere.

ELECTROMAGNETICA SA
NOTE EXPLICATIVE LA SITUATIILE FINANCIARE CONSOLIDATE
PENTRU PERIOADA INCHEIATA LA 30 Iunie 2021
(toate sumele sunt exprimate în RON, dacă nu se specifică altfel)

3. POLITICI CONTABILE SEMNIFICATIVE (continuare)

Stocuri (continuare)

Grupul utilizează pentru determinarea costului la ieșirea din gestiune a materialelor aprovizionate metoda primul intrat primul ieșit (FIFO). La produsele finite se utilizează pentru intrarea și ieșirea din gestiune costul standard. La sfârșitul fiecărei luni pe baza contabilității de gestiune se determină costul efectiv al produselor obținute.

Creanțe și alte active similare

Incepând cu 1 ianuarie 2018, Societatea a aplicat pentru prima dată standardul nou IFRS 9 „*Instrumente financiare*” care are ca rezultat o recunoaștere anticipată a ajustărilor de depreciere a creanțelor până la valoarea pierderilor din credit preconizate, calculate pe baza ratelor de pierdere istorice

Creanțele și alte active similare sunt prezentate la cost amortizat diminuat cu ajustările de valoare.

Atunci când se estimează că o creanță nu se va încasa integral, în contabilitate se înregistrează ajustări pentru depreciere, la nivelul sumei care nu se mai poate recupera. Scoaterea din evidență a creanțelor are loc ca urmare a încasării lor sau a cedării către o terță parte. Creanțele curente pot fi scăzute din evidență și prin compensarea reciprocă între terți a creanțelor și datoriilor, cu respectarea prevederilor legale. Scăderea din evidență a creanțelor ale căror termene de încasare sunt prescrise se efectuează după ce societatea obține documente care demonstrează ca au fost întreprinse toate demersurile legale pentru recuperarea acestora. Creanțele scoase din evidență se urmăresc în continuare extracontabil.

Numerar și echivalente de numerar

Pentru întocmirea situației fluxurilor de trezorerie, se consideră că numerarul este numerarul existent în casierie și în conturile bancare curente. Echivalentele de numerar reprezintă depozite și investiții cu un grad de lichiditate ridicat, cu scadențe inițiale mai mici de trei luni.

Datorii

O datorie reprezintă o obligație actuală a societății ce decurge din evenimente trecute și prin decontarea căreia se așteaptă să rezulte o ieșire de resurse care încorporează beneficii economice.

O datorie este recunoscută în contabilitate și prezentată în situațiile financiare atunci când este probabil că o ieșire de resurse purtătoare de beneficii economice va rezulta din lichidarea unei obligații prezente și când valoarea la care se va realiza aceasta decontare poate fi evaluată în mod credibil.

Datoriile curente sunt acele datorii care trebuie plătite într-o perioadă de până la un an.

O datorie trebuie clasificată ca datorie pe termen scurt, denumită și datorie curentă, atunci când:

- a) se așteaptă să fie decontată în cursul normal al ciclului de exploatare al societății comerciale;
- b) deținută în primul rând în scopul tranzacționării;
- c) este exigibilă în termen de 12 luni de la data bilanțului; sau
- d) societatea nu are dreptul necondiționat de a amâna achitarea datoriei pentru cel puțin 12 luni de la data bilanțului.

Toate celelalte datorii trebuie clasificate ca **datorii pe termen lung**.

Datoriile sunt prezentate la cost amortizat. Veniturile înregistrate în avans încadrate ca datorii pe termen lung sunt actualizate utilizând metoda dobânzii efective. Rata de actualizare utilizată în acest sens este rata determinată conform propriilor proceduri elaborate de către conducerea societății.

Grupul recunoaște o datorie atunci când obligațiile contractuale sunt achitate, anulate sau expiră. Dacă bunurile și serviciile furnizate în legătură cu activitățile curente nu au fost facturate, dar dacă livrarea a fost efectuată și valoarea acestora este disponibilă, obligația respectivă este înregistrată ca datorie.

ELECTROMAGNETICA SA
NOTE EXPLICATIVE LA SITUATIILE FINANCIARE CONSOLIDATE
PENTRU PERIOADA INCHEIATA LA 30 IUNIE 2021
(toate sumele sunt exprimate în RON, dacă nu se specifică altfel)

3. POLITICI CONTABILE SEMNIFICATIVE (continuare)

Datorii (continuare)

Sumele reprezentând dividende repartizate din profitul net al perioadei de raportare sunt evidențiate în anul următor în rezultatul raportat urmând ca, după aprobarea de către adunarea generală a acționarilor a acestei destinații, să fie înregistrate ca dividende de plătit acționarilor.

Impozitul pe profit curent

Taxa curentă de plată se determină pe baza profitului impozabil al anului. Profitul fiscal este diferit de profitul raportat în contul de profit și pierdere deoarece exclude elemente de venit sau cheltuieli care sunt impozabile sau deductibile în alți ani și mai exclude elemente care nu vor deveni niciodată impozabile sau deductibile. Datoria societății- mama aferentă impozitului pe profit curent este calculată utilizând procente de taxare care au fost prevăzute de lege sau într-un proiect de lege la sfârșitul anului. În prezent cota de impozitare este de 16%.

Impozitul amânat

Impozitul amânat se constituie analizând diferențele temporare ale activelor și datoriilor. Pierderea fiscală raportată este inclusă în calculația creanței privind impozitul pe profit amânat. Creanța privind impozitul amânat este recunoscută numai în măsura în care este probabil să se obțină profit impozabil în viitor, după compensarea cu pierderea fiscală a anilor anteriori și cu impozitul pe profit de recuperat. Creanțele și datoriile privind impozitul pe profit amânat sunt compensate atunci când există acest drept și când sunt aferente impozitelor pe profit percepute de aceeași autoritate fiscală.

Recunoașterea veniturilor

Veniturile sunt evaluate conform IFRS 15 - Venituri din contractele cu clientii.

IFRS 15 stabilește un model în cinci pași pentru a înregistra veniturile rezultate din contractele cu clientii:

- Pasul 1: Identificarea contractului cu un client
- Pasul 2: Identificarea obligațiilor de plată din contract
- Pasul 3: Determinarea pretului tranzacției
- Pasul 4: Alocarea pretului tranzacției pentru obligațiile de executare din contract
- Pasul 5: Recunoașterea veniturilor pe măsura ce societatea îndeplinește o obligație de executare

În conformitate cu IFRS 15, veniturile sunt recunoscute în suma care reflectă contraprestatia la care o entitate se așteaptă să aibă dreptul în schimbul transferului de bunuri sau servicii către un client.

Vânzarea de bunuri

În conformitate cu IFRS 15, veniturile vor fi recunoscute atunci când un client obține controlul asupra bunurilor. Grupul livrează bunuri în condiții contractuale bazate pe condiții de livrare. Momentul în care clientul obține controlul asupra bunurilor este considerat a fi în mod substanțial același pentru majoritatea contractelor Grupului conform IFRS 15, la fel ca și conform IAS 18.

În cazul contractelor cu clientii în care vânzarea de bunuri (în principal corpuri de iluminat cu LED, contoare, elemente de siguranță a traficului feroviar etc) este în general estimată a fi singura obligație de prestare, se estimează că adoptarea IFRS 15 nu va avea niciun impact asupra veniturilor și profitului sau pierderii Grupului.

Grupul se așteaptă că recunoașterea veniturilor să aibă loc la un moment în timp, moment în care controlul activului este transferat clientului și anume la livrarea bunurilor.

În pregătirea pentru adoptarea IFRS 15, Grupul a avut în vedere următoarele:

Contraprestatia variabila

Unele contracte cu clientii presupun risturne pentru volum, reduceri financiare, reduceri comerciale de pret sau dreptul de retur pentru defecte de calitate. În prezent, veniturile obținute din aceste vânzări sunt recunoscute pe baza pretului specificat în contract, nete de returnări și diminuări de venituri, reduceri comerciale și reduceri de volum înregistrate în baza contabilității de angajamente atunci când se poate face o estimare rezonabilă a ajustărilor veniturilor.

În conformitate cu IFRS 15, este necesară estimarea venitului variabil la începutul contractului. Veniturile vor fi recunoscute în măsura în care este probabil ca o reversare semnificativă a valorii veniturilor cumulate recunoscute să nu aibă loc. În consecință, pentru acele contracte pentru care Grupul nu este în

ELECTROMAGNETICA SA
NOTE EXPLICATIVE LA SITUATIILE FINANCIARE CONSOLIDATE
PENTRU PERIOADA INCHEIATA LA 30 IUNIE 2021
(toate sumele sunt exprimate în RON, dacă nu se specifică altfel)

3. POLITICI CONTABILE SEMNIFICATIVE (continuare)

Vânzarea de bunuri(continuare)

masura sa faca o estimare rezonabila a reducerilor, venitul va fi recunoscut mai devreme decat atunci cand perioada de retur trece sau cand se poate face o estimare rezonabila.

Totusi, deoarece perioadele contractuale pentru majoritatea contractelor coincid cu anii calendaristici pentru care sunt intocmite situatiile financiare anuale si datorita faptului ca Grupul raporteaza in prezent veniturile anuale din contractele cu clientii net de ajustari, cum ar fi reducerile de volum sau reducerile financiare, impactul asupra rezultatului reportat din tratamentul veniturilor variabile ca urmare a adoptarii IFRS 15 nu este material. In acelasi timp, cazurile de reclamatii privind calitatea (drepturi de retur) sunt izolate si pe baza istoricului imateriale, astfel incat Grupul nu poate face o estimare rezonabila a unei astfel de reversari a veniturilor la data de raportare.

Impactul asupra rezultatului reportat.

Grupul are calitatea de principal in toate relatiile contractuale de vanzari, deoarece este prestatorul principal in toate contractele de venituri, are dreptul de a stabili pretul si este expusa riscurilor aferente stocurilor si riscului de credit.

În conformitate cu IFRS 15, evaluarea se va baza pe criteriul conform caruia Grupul controleaza bunurile specifice inainte de a le transfera clientului final, mai degraba decat daca au expunere la riscuri si recompense semnificative asociate vanzarii de bunuri.

Recunoasterea veniturilor din obligatii de prestare distincte

Conform unor conditii de livrare Grupul poate asigura servicii cum ar fi transportul catre o destinatie specificata dincolo de momentul transferului controlului bunurilor catre clienti. IFRS 15 impune unei entitati sa contabilizeze fiecare bun sau serviciu distinct ca o obligatie de prestare separata. Serviciile de transport de marfa s-ar putea incadra in definitia unui serviciu distinct, insa este necesara o intelegere deplina a termenilor comerciali pentru asigurarea ca acesta este cazul. O obligatie de prestare a transportului indeplineste in general criteriile de obligatie de prestare pe o perioada de timp, iar veniturile vor fi recunoscute pe perioada transferului catre client. In cazul in care nu indeplineste criteriile, obligatia de executare se considera indeplinita la un moment in timp, iar veniturile ar fi recunoscute atunci cand clientul primeste bunurile. Aceasta ar putea conduce la recunoasterea unei parti a veniturilor din contract atunci cand se transfera controlul marfurilor si recunoasterea in timp a partii din venituri aferente serviciilor de transport de marfa. Nu poate exista o obligatie separata pentru o entitate sa transporte propriile bunuri (adica inainte de transferul controlului bunurilor catre client).

Impactul asupra rezultatului reportat din tratamentul serviciilor de transport ca obligatii distincte de prestare, ca urmare a adoptarii IFRS 15, este imaterial.

Prestarea de servicii

Grupul presteaza diverse servicii ca activitati principale (lucrari constructii montaj) si ca activitati ocazionale. Venitul este evaluat la valoarea justa a contraprestatiei primite sau de primit. In conformitate cu IFRS 15, contravaloarea totala din contractele de servicii va fi alocata tuturor serviciilor pe baza preturilor lor de vanzare individuale. Preturile de vanzare independente vor fi stabilite pe baza preturilor de lista la care Grupul presteaza serviciile respective in tranzactii separate.

Obligații de executare îndeplinite în timp

Societatea - mama transferă controlul asupra unui bun sau serviciu în timp și, prin urmare, îndeplinește o obligație de executare și recunoaște venituri în timp dacă este îndeplinit unul dintre următoarele criterii:

- (a) clientul primește și consumă simultan beneficiile oferite de executarea de către entitate pe măsură ce entitatea execută
- (b) executarea de către entitate creează sau îmbunătățește un activ (de exemplu, producția în curs de execuție) pe care clientul îl controlează pe măsură ce activul este creat sau îmbunătățit sau
- (c) executarea de către entitate nu creează un activ cu o utilizare alternativă pentru entitate iar entitatea are un drept exercitabil la plată pentru executarea realizată până la data respectivă

Obligații de executare îndeplinite la un moment specific

Daca Societatea - mama îndeplinește obligația de executare la un moment specific (ca de exemplu furnizarea unor bunuri cu clauza de montaj sau punere un functiune la un moment dat) pentru a determina momentul specific în care clientul obține controlul asupra unui activ promis și Societatea - mama îndeplinește o obligație de executare, se analizeaza atat dispozițiile privind transferul controlului dar se analizeze si indicatorii de transfer al controlului, in mod special acceptarea activului de către client

ELECTROMAGNETICA SA
NOTE EXPLICATIVE LA SITUATIILE FINANCIARE CONSOLIDATE
PENTRU PERIOADA INCHEIATA LA 30 Iunie 2021
(toate sumele sunt exprimate în RON, dacă nu se specifică altfel)

3. POLITICI CONTABILE SEMNIFICATIVE (continuare)

Vânzarea de bunuri (continuare)

care poate fi certificata prin semnarea procesului verbal de punere in functiune, sau acceptarea explicita la plata.

Obligații de executare îndeplinite la un moment specific (continuare)

In cazul acordurilor cu facturare înainte de livrare pe linga conditiile mentionate mai sus pentru ca un client sa obtina controlul asupra unui produs intr-un acord cu facturare înainte de livrare trebuie sa fie îndeplinite toate criteriile urmatoare:

- motivul acordului cu facturare înainte de livrare trebuie sa fie substanțial (sa existe solicitarea scrisa a clientului);
- produsul trebuie sa fie gata pentru transferul fizic la client in mod curent;
- entitatea care livreaza produsul nu poate avea capacitatea de a utiliza produsul sau de a-l atribui unui alt client.

Daca in contractul incheiat cu un client exista clauza de acceptare atunci momentul in care un client obtine controlul asupra unui bun sau serviciu se evalueaza in functie de aceasta clauza.

Evaluarea progresului de îndeplinire a unei obligații de executare în întregime

Pentru fiecare obligație de executare îndeplinită în timp Scietatea recunoaste veniturile în timp prin evaluarea progresului de îndeplinire în întregime a acelei obligații de executare. Scopul evaluării progresului este de a prezenta efectuarea transferului controlului asupra bunurilor sau serviciilor promise unui client (adică îndeplinirea obligației de executare de către furnizor).

Evaluări rezonabile ale progresului

Grupul recunoaste veniturile pentru o obligație de executare îndeplinită în timp numai dacă aceasta poate evalua în mod rezonabil progresul său privind îndeplinirea în întregime a obligației de executare si deține informațiile fiabile necesare pentru aplicarea unei metode adecvate de evaluare a progresului. Pentru evaluarea progresului in îndeplinirea unei obligatii viitoare, necesara de exemplu in contractele care au clauza de punere in functiune sau montaj Grupul a optat pentru metoda bazata pe intrări conform careia veniturile se recunosc pe baza intrărilor sau a eforturilor entității pentru îndeplinirea unei obligații de executare (de exemplu, resurse consumate, ore de lucru petrecute, costuri înregistrate , timp scurs sau ore de utilizare a mașinilor) în raport cu intrările totale preconizate pentru îndeplinirea obligației de executare respective. Dacă intrările sau eforturile sunt distribuite uniform pe toată perioada executării, veniturile pot fi recunoscute pe o bază liniară.

Cerintele de recunoastere si evaluare din IFRS 15 sunt de asemenea aplicabile pentru recunoasterea si evaluarea oricaror castiguri sau pierderi rezultate din cedarea activelor nefinanciare (cum ar fi activele fixe si imobiliarile necorporale), atunci cand aceasta cedare nu este in cursul normal al afacerii. Cu toate acestea, la tranzitie, efectul acestor modificari nu se asteapta sa fie semnificativ pentru Grup.

Veniturile din chirii

Veniturile din chirii sunt recunoscute în contul de profit și pierdere liniar, pe durata contractului de închiriere.

Dividende și dobânzi

Veniturile din dividende sunt recunoscute atunci când este stabilit dreptul acționarului de a primi plata. Veniturile din dividende sunt înregistrate la valoarea brută ce include impozitul pe dividende, care este recunoscut ca o cheltuială curentă în perioada în care s-a aprobat distribuirea.

Veniturile din dobânzi sunt recunoscute pe baza contabilității de angajamente, prin referință la principalul nerambursat și rata efectivă a dobânzii, acea rată care actualizează exact fluxurile viitoare preconizate ale sumelor de primit.

Provizioane

Provizioanele sunt prezentate separat de alte datorii cum sunt cele comerciale sau estimate deoarece există o incertitudine in ceea ce priveste momentul si valoarea la care se va efectua decontarea in viitor. Provizioanele se constituie pentru obligațiile curente față de terți atunci când este probabil ca obligațiile respective să fie onorate, iar suma necesară pentru stingerea obligațiilor poate fi estimată în mod credibil. Provizioanele pentru obligații individuale sunt constituite la o valoare egală cu cea mai bună estimare a sumei necesare pentru stingerea obligației.

ELECTROMAGNETICA SA
NOTE EXPLICATIVE LA SITUATIILE FINANCIARE CONSOLIDATE
PENTRU PERIOADA INCHEIATA LA 30 Iunie 2021
(toate sumele sunt exprimate în RON, dacă nu se specifică altfel)

3. POLITICI CONTABILE SEMNIFICATIVE (continuare)

Provizioanele sunt grupate în contabilitate pe categorii și se constituie pentru:

- a) litigii;
- b) garanții acordate clienților;
- c) dezafectarea imobilizărilor corporale și alte acțiuni similare legate de acestea;
- d) restructurare;
- e) beneficiile angajaților;
- f) alte provizioane

Atunci când, pe baza analizei efectuate de conducere împreună cu avocații asupra șanselor de pierdere a procesului de către Grup, se ajunge la concluzia ca șansele de pierdere estimate sunt mai mari de 50% se constituie provizion la valoarea estimată credibilă.

Provizioane pentru garanții acordate clienților se constituie în funcție de estimările făcute de conducere și compartimentele vânzări, tehnic și calitate cu privire la nivelul cheltuielilor cu reparațiile în termen de garanție. Nivelul cheltuielilor cu reparațiile pe perioada de garanție se determină ca procent din cifra de afaceri a anului de raportare.

Provizioane de restructurare

Obligația implicită de restructurare apare în cazul în care o societate:

- dispune de un plan oficial detaliat pentru restructurare în care să fie evidențiate: activitatea sau parte de activitate la care se referă, principalele locații afectate, locația, funcția și numărul aproximativ de angajați care vor primi compensații pentru încetarea activității lor, cheltuieli implicite, data la care se va implementa planul de restructurare
- a generat o așteptare justificată celor afectați că restructurarea va fi realizată prin demararea implementării respectivului plan de restructurare sau prin comunicarea principalelor caracteristici ale acestuia celor care vor fi afectați de procesul de restructurare.

Provizioane de restructurare(continuare)

Provizionul de restructurare include numai cheltuieli directe legate de restructurare.

Provizioane pentru beneficiile angajaților

Sunt înregistrate în cursul exercițiului financiar provizioane pentru concedii de odihnă rămase neefectuate și alte provizioane conform contracte de munca. În momentul recunoașterii acestora ca datorii față de angajați, valoarea provizioanelor va fi reluată prin conturile de venituri corespunzătoare.

Alte provizioane

În situația în care sunt identificate datorii cu plasare în timp sau valoare incertă care îndeplinesc condițiile de recunoaștere a provizioanelor conform IAS 37 dar nu se regăsesc în niciuna din categoriile identificate mai sus se înregistrează alte provizioane.

La sfârșitul fiecărei perioade de rapoare provizionul se reanalizează și este ajustat astfel încât să reprezinte cea mai bună estimare curentă. Atunci când se constată în urma analizei că nu mai este probabil să fie necesare ieșiri de resurse care încorporează beneficii economice pentru stingerea obligației, provizionul trebuie anulat.

Grupul nu recunoaște provizion pentru pierderile din exploatarea activelor. Previzionarea unor pierderi din exploatare indică faptul ca anumite active de exploatare pot fi depreciate și în acest caz se testează aceste active în conformitate cu IAS 36 - Deprecierea activelor.

ELECTROMAGNETICA SA
NOTE EXPLICATIVE LA SITUATIILE FINANCIARE CONSOLIDATE
PENTRU PERIOADA INCHEIATA LA 30 IUNIE 2021
(toate sumele sunt exprimate în RON, dacă nu se specifică altfel)

3. POLITICI CONTABILE SEMNIFICATIVE (continuare)

Beneficiile angajaților

Obligațiile cu beneficiile pe termen scurt acordate angajaților nu se actualizează și sunt recunoscute în de profit și pierdere pe măsură ce serviciul aferent este prestat.

Beneficiile pe termen scurt acordate angajaților includ salariile, primele și contribuțiile la asigurări sociale. Beneficiile pe termen scurt sunt recunoscute ca și cheltuială atunci când serviciile sunt prestate.

Grupul efectuează plăți în numele salariaților proprii către sistemul de pensii al statului român, asigurările de sănătate și fondul de șomaj, în decursul derulării activității normale.

Toți angajații Grupului sunt membrii și au obligația de a contribui la sistemul de pensii al statului român.

Toate contribuțiile aferente sunt recunoscute în contul de profit și pierdere al perioadei atunci când sunt efectuate. Grupul nu are altfel de obligații suplimentare.

Grupul nu este angajat în nici un sistem de pensii independent și în consecință nu are niciun fel de obligații în acest sens. Grupul nu este angajat în niciun alt sistem de beneficii post angajare. Grupul nu are obligații de a presta servicii ulterioare foștilor sau actualilor salariați.

Grupul nu acordă în prezent beneficii sub forma participării salariaților la profit.

În prezent nu există niciun plan în care să fie prevăzută obligația Grupului de a acorda beneficii sub forma acțiunilor proprii ale entității (sau alte instrumente de capitaluri proprii).

Rezultatul exercițiului

În contabilitate, profitul sau pierderea se stabilește cumulat de la începutul exercițiului financiar.

Rezultatul exercițiului se determină ca diferență între veniturile și cheltuielile exercițiului.

Rezultatul definitiv al exercițiului financiar se stabilește la închiderea acestuia și reprezintă soldul final al contului de profit și pierdere.

Repartizarea profitului se efectuează în conformitate cu prevederile legale în vigoare. Sumele reprezentând rezerve constituite din profitul exercițiului financiar curent, în baza unor prevederi legale, de exemplu rezerva legală constituită în baza prevederilor Legii 31/1990 se înregistrează la finele exercițiului curent. Profitul contabil rămas după această repartizare se preia la începutul exercițiului financiar următor celui pentru care se întocmesc situațiile financiare anuale în contul de rezultatul reportat reprezentând profitul nerepartizat sau pierderea neacoperită, de unde se repartizează pe celelalte destinații hotărâte de adunarea generală a acționarilor, cu respectarea prevederilor legale. Evidențierea în contabilitate a destinațiilor profitului contabil se efectuează după ce adunarea generală a acționarilor a aprobat repartizarea profitului, prin înregistrarea sumelor reprezentând dividende convenite acționarilor, rezerve și alte destinații, potrivit legii.

IAS 33 - Rezultatul pe acțiuni prevede ca dacă o entitate prezintă situații financiare consolidate cât și situații financiare separate, prezentarea rezultatului pe acțiuni se realizează doar pe baza informațiilor consolidate. Dacă alege să prezinte rezultatul pe acțiuni pe baza situației sale financiare separate, trebuie să prezinte astfel de informații referitoare la rezultatul pe acțiuni doar în situația rezultatului global. Grupul prezintă rezultatul pe acțiuni de bază pentru acțiunile sale ordinare. Rezultatul pe acțiuni de bază este calculat împărțind câștigul sau pierderea atribuibil deținătorilor de acțiuni ordinare ale societății la media ponderată a acțiunilor ordinare în circulație pe parcursul perioadei.

Media ponderată a acțiunilor ordinare în circulație în timpul perioadei reprezintă numărul de acțiuni în circulație la începutul perioadei ajustat cu numărul de acțiuni răscumpărate sau emise în perioada respectivă înmulțit cu un factor de ponderare a timpului.

Factorul de ponderare a timpului este numărul de zile în care acțiunile respective s-au aflat în circulație, ca proporție din numărul total de zile ale perioadei.

Raportare pe segmente

Un segment operațional este o componentă distinctă a societății care se angajează în activități în urma cărora ar putea obține venituri și înregistra cheltuieli, inclusiv venituri și cheltuieli aferente tranzacțiilor cu oricare dintre celelalte componente ale societății și care este supus la riscuri și beneficii diferite de cele ale celorlalte segmente. Formatul principal de raportare pe segmente a Societății este reprezentat de segmentarea pe activități.

Având în vedere ca acțiunile Societății – mama sunt tranzacționate la Bursa de Valori București și că aceasta aplică IFRS, se prezintă în situațiile financiare anuale precum și în raportările interimare realizate conform IAS 34 - Raportarea financiară interimară, informații despre segmentele de activitate, despre

ELECTROMAGNETICA SA
NOTE EXPLICATIVE LA SITUATIILE FINANCIARE CONSOLIDATE
PENTRU PERIOADA INCHEIATA LA 30 IUNIE 2021
(toate sumele sunt exprimate în RON, dacă nu se specifică altfel)

3. POLITICI CONTABILE SEMNIFICATIVE (continuare)

Raportare pe segmente (continuare)

produsele și serviciile acestora, despre zonele geografice în care își desfășoară activitatea și despre principalii clienți.

În conformitate cu IFRS 8 - Segmente de activitate, un segment de activitate este o componentă a unei entități:

- care se angajează în activități de afaceri din care poate obține venituri și de pe urma cărora poate suporta cheltuieli (inclusiv venituri aferente tranzacțiilor cu alte componente ale aceleiași entități);
- ale cărei rezultate din activitate sunt examinate în mod periodic de către principalul factor decizional operațional al entității în vederea luării de decizii cu privire la alocarea resurselor pe segmente și a evaluării performanței acestuia, și
- pentru care sunt disponibile informații financiare distincte.

Luând în considerare criteriile de identificare a segmentelor de activitate cât și pragurile cantitative descrise în IFRS 8, Grupul a identificat următoarele segmente de activitate pentru care prezintă informațiile în mod separat:

- activitatea licențiată - furnizarea și producerea energiei electrice.
- activitatea nelicențiată - producția industrială și închiriere spații.

ELECTROMAGNETICA SA
NOTE EXPLICATIVE LA SITUATIILE FINANCIARE CONSOLIDATE
PENTRU PERIOADA INCHEIATA LA 30 Iunie 2021
(toate sumele sunt exprimate în RON, dacă nu se specifică altfel)

4. IMOBILIZĂRI CORPORALE

Cost	Terenuri și amenajare de terenuri	Construcții	Echipamente tehnologice și vehicule	Alte immobilizări corporale	Imobilizări corporale în curs de execuție	Total
La 31 decembrie 2020	155.049.519	109.185.646	35.580.545	5.137.890	2.540.147	307.483.196
Intrări din care:	-	-	854.253	268.504	1.359.738	4.459.230
- transferuri	-	-	-	-	(958.008)	-
Ieșiri	-	(30.759)	(782.165)	(92.103)	(958.008)	(1.913.186)
La 30 iunie 2021	155.049.519	109.185.646	35.652.633	5.314.291	1.587.339	310.029.240
Amortizare cumulată	Terenuri și amenajare de terenuri	Construcții	Echipamente tehnologice și vehicule	Alte immobilizări corporale	Imobilizări corporale în curs de execuție	Total
La 31 decembrie 2020	328.881	7.518.387	20.208.283	2.546.782	-	30.626.275
Amortizarea perioadei	-	1.822.567	1.531.314	228.017	-	3.581.898
Amortizare cumulată aferentă ieșirilor	-	(30.759)	(537.337)	(26.508)	-	(594.604)
La 30 iunie 2021	328.881	9.310.195	21.202.260	2.748.291	-	33.613.569

ELECTROMAGNETICA SA
NOTE EXPLICATIVE LA SITUATIILE FINANCIARE CONSOLIDATE
PENTRU PERIOADA INCHEIATA LA 30 IUNIE 2021
(toate sumele sunt exprimate în RON, dacă nu se specifică altfel)

4. IMOBILIZĂRI CORPORALE (continuare)

Ajustări pentru depreciere	Terenuri și amenajare de terenuri	Construcții	Echipamente tehnologice și vehicule	Alte imobilizări corporale	Imobilizări corporale în curs de execuție	Total
La 31 decembrie 2020	-	-	-	-	-	-
Ajustări de depreciere recunoscute în profit sau pierdere	-	(893.116)	(121.788)	-	-	(1.014.904)
Reluări ale ajustărilor de depreciere recunoscute în profit sau pierdere	-	-	-	-	-	-
La 30 iunie 2021	-	(893.116)	(121.788)	-	-	(1.014.904)
Valoare contabilă netă						
La 31 decembrie 2020	154.720.638	110.74.143	15.250.474	2.591.108	2.540.147	275.842.017
La 30 iunie 2021	154.720.638	99.844.692	14.328.585	2.566.000	4.868.461	275.400.767

ELECTROMAGNETICA SA
NOTE EXPLICATIVE LA SITUATIILE FINANCIARE CONSOLIDATE
PENTRU PERIOADA INCHEIATA LA 30 IUNIE 2021
(toate sumele sunt exprimate în RON, dacă nu se specifică altfel)

4. IMOBILIZĂRI CORPORALE (continuare)

Cost	Terenuri și amenajare de terenuri	Construcții	Echipamente tehnologice și vehicule	Alte immobilizări corporale	Imobilizări corporale în curs de execuție	Total
La 31 decembrie 2019	154.589.917	115.344.527	33.911.929	4.310.286	1.185.609	309.342.268
Intrări	-	-	599.378	587.853	1.359.738	2.507.132
din care:						
- transferuri	-	-	574.763	383.245	(958.008)	-
Ieșiri	-	(893.116)	(1.131.045)	(116.502)	(958.008)	(3.058.835)
La 30 iunie 2020	154.589.917	114.451.411	33.380.262	4.781.637	1.587.339	308.790.566
Amortizare cumulată	Terenuri și amenajare de terenuri	Construcții	Echipamente tehnologice și vehicule	Alte immobilizări corporale	Imobilizări corporale în curs de execuție	Total
La 31 decembrie 2019	328.881	4.115.098	17.753.590	2.057.194	-	24.254.763
Amortizarea perioadei	-	1.976.305	1.808.939	253.491	-	4.038.735
Amortizare cumulată aferentă ieșirilor	-	(68.752)	(715.955)	(20.014)	-	(804.721)
La 30 iunie 2020	328.881	6.022.651	18.846.573	2.290.671	-	27.488.776
La 31 decembrie 2019	154.261.036	111.229.429	16.158.339	2.253.092	1.185.609	285.087.505
La 30 iunie 2020	154.261.036	108.428.760	14.533.688	2.490.966	1.587.339	281.301.789

ELECTROMAGNETICA SA
NOTE EXPLICATIVE LA SITUATIILE FINANCIARE CONSOLIDATE
PENTRU PERIOADA INCHEIATA LA 30 IUNIE 2021
(toate sumele sunt exprimate în RON, dacă nu se specifică altfel)

4. IMOBILIZĂRI CORPORALE (continuare)

Intrările de imobilizări corporale sunt reprezentate de modernizări ale sediilor societății precum și de achiziții de echipamente tehnologice. Imobilizările corporale ieșite reprezintă diminuări de valoare ca urmare a vanzării și casării.

Denumire active	Valoare contabilă netă 30 iunie 2021	Valoare contabilă netă 31 decembrie 2020
- Imobile (loturi cadastrale nr 13, 15) Calea Rahovei , nr 266-268 , sector 5,Bucuresti	26.544.560	25.971.259
- Mobile (loturi cadastrale 1-3, 9,10,16,18,19,21,23-26) Calea Rahovei, 266-268, sector 5, Bucuresti	48.451.591	33.946.154
- Teren Calea Rahovei, nr. 242 = 2.157 mp	5.160.797	5.160.797
- MHC-uri (teren+constructii industriale si edilitare)	46.418.911	47.265.912

În cadrul imobilizărilor corporale sunt cuprinse active achiziționate prin subvenție guvernamentală și utilizate în activitatea licențiată la una dintre microhidrocentralele situate în comuna Brodina județul Suceava. Valoarea rămasă a investiției la data de 30 iunie 2021 este de 10.474.461 lei din care valoarea subvenționată 4.328.698 lei. Valoarea rămasă a investiției la 30 iunie 2021 fost de 10.676.065 lei din care valoarea subvenționată 4.491.916 lei.

Valoarea justa a imobilizarilor corporale

Imobilizarile corporale ale Grupului, altele decât imobilizarile corporale în curs, sunt prezentate în situațiile financiare la valoarea reevaluată, aceasta reprezentând valoarea justă la data evaluării, mai puțin amortizarea acumulată și ajustările de depreciere.

Această metodă se recomandă pentru proprietăți, când există date suficiente și sigure privind tranzacțiile sau oferte de vânzare cu proprietăți similare în zonă. Analiza preturilor la care s-au efectuat tranzacțiile sau a preturilor cerute sau oferite pentru proprietățile comparabile este urmată de efectuarea unor corecții ale preturilor acestora, pentru a cuantifica diferențele dintre preturile plătite, cerute sau oferite, cauzate de diferențele între caracteristicile specifice ale fiecărei proprietăți în parte, numite elemente de comparație.

Valoarea justă a cladirilor a fost determinate folosind abordarea prin cost și abordarea prin venit.

Abordarea prin cost presupune ca valoarea maximă a unui activ pentru un cumparator informat este suma care este necesară pentru a cumpara ori a construi un activ nou cu utilitate echivalentă. Când activul nu este nou, din costul curent brut trebuie scăzute toate formele de depreciere care i se pot atribui acestuia, până la data evaluării.

Abordarea prin venit oferă o indicație asupra valorii prin convertirea fluxurilor de venit viitoare în valoarea activului (valoarea de piață sau valoarea de investiție).

Informații referitoare la ierarhia valorii juste la 30 iunie 2021 și 31 decembrie 2020:

ELECTROMAGNETICA SA
NOTE EXPLICATIVE LA SITUATIILE FINANCIARE CONSOLIDATE
PENTRU PERIOADA INCHEIATA LA 30 Iunie 2021
(toate sumele sunt exprimate în RON, dacă nu se specifică altfel)

4. IMOBILIZĂRI CORPORALE (continuare)

Valoarea justa a imobilizarilor corporale

	<u>Nivelul 1</u>	<u>Nivelul 2</u>	<u>Nivelul 3</u>	Valoarea justa la 30 iunie 2021
Terenuri si amenajari de terenuri	-	-	154.720.638	154.720.638
Constructii	-	-	99.844.692	99.844.692
				Valoarea justa la 31 decembrie 2020
	<u>Nivelul 1</u>	<u>Nivelul 2</u>	<u>Nivelul 3</u>	
Terenuri si amenajari de terenuri	-	-	154.720.638	154.720.638
Constructii	-	-	100.774.143	100.774.143

Atat in cursul anului 2021 cat si in cursul anului 2020 nu au existat transferuri între nivelele aferente valorii juste.

5. INVESTIȚII IMOBILIARE

Grupul deține imobile utilizate în totalitate pentru închiriere. Toate contractele de închiriere prevăd o perioadă inițială de minim un an. Prelungirile ulterioare sunt negociate cu locatarii. Obligațiile părților referitoare la reparații, întreținere și îmbunătățiri sunt prevăzute în contractele încheiate.

Aceste imobile sunt recunoscute în conformitate cu IAS 40 drept investiție imobiliară. Pentru prezentarea investițiilor imobiliare în situațiile financiare Grupul a ales modelul bazat pe valoarea justă.

La data de 30 iunie 2020 investițiile imobiliare se prezintă după cum urmează:

	<u>30 iunie 2021</u>	<u>31 decembrie 2020</u>
Sold initial	15.394.199	9.445.159
Intrări din care:	65.312	6.263.786
din evaluare la valoare justă	-	909.909
transferuri	-	3.395.501
Ieșiri din care:	-	(314.746)
din evaluare la valoare justă	-	(314.746)
transferuri	-	-
Sold final	15.459.511	15.394.199

Grupul deține și alte spații închiriate în cadrul unor imobile utilizate în comun cu alte activități. Acestea nu sunt clasificate ca fiind investiții imobiliare deoarece ponderea veniturilor din chirii în total venituri este nesemnificativă. De asemenea, în majoritatea situațiilor aceste spații nu pot fi administrate separat.

Precizăm că nu există restricții impuse asupra gradului de realizare a investițiilor imobiliare sau asupra transferului de venituri și încasări din cedare.

ELECTROMAGNETICA SA
NOTE EXPLICATIVE LA SITUATIILE FINANCIARE CONSOLIDATE
PENTRU PERIOADA INCHEIATA LA 30 Iunie 2021
 (toate sumele sunt exprimate în RON, dacă nu se specifică altfel)

5. INVESTIȚII IMOBILIARE (continuare)

Informatii referitoare la ierarhia valorii juste la 30 iunie 2021 si 31 decembrie 2020:

	<u>Nivelul 1</u>	<u>Nivelul 2</u>	<u>Nivelul 3</u>	<u>Valoarea justa la 30 iunie 2021</u>
Investitii imobiliare	-	-	15.459.511	15.459.511
				<u>Valoarea justa la 31 decembrie 2020</u>
	<u>Nivelul 1</u>	<u>Nivelul 2</u>	<u>Nivelul 3</u>	
Investitii imobiliare	-	-	15.394.199	15.394.199

6. IMOBILIZĂRI NECORPORALE

Imobilizările necorporale cuprind programe informatice, licențe și diverse softuri. Sunt amortizate prin metoda liniară.

În situația poziției financiare sunt prezentate la cost istoric, mai puțin amortizarea și eventualele ajustări de valoare.

Imobilizările necorporale au scăzut în principal datorită amortizării unor licențe.

Situația imobilizărilor necorporale la data de 30 iunie 2020 se prezintă astfel:

Cost	<u>Concesiuni brevete licențe</u>	<u>Alte imobilizări necorporale</u>	<u>Imobilizări necorporale în curs de execuție</u>	<u>Total</u>
La 31 decembrie 2020	1.180.618	2.612.687	57.204	3.850.509
Intrări	8.030	-	-	8.030
Iesiri	-	-	(8.030)	(8.030)
Transferuri	-	-	(8.030)	(8.030)
La 30 iunie 2021	1.188.648	2.612.687	49.174	3.850.509
Amortizare cumulată				
La 31 decembrie 2020	944.874	2.612.301	-	3.557.175
Amortizarea anului	77.621	55	-	77.676
Amortizare cumulată aferentă ieșirilor	-	-	-	-
La 30 iunie 2021	1.022.495	2.612.356	-	3.634.851
Valoare contabilă netă				
La 31 decembrie 2020	235.744	386	57.204	293.334
La 30 iunie 2021	166.153	331	49.174	215.658

ELECTROMAGNETICA SA
NOTE EXPLICATIVE LA SITUATIILE FINANCIARE CONSOLIDATE
PENTRU PERIOADA INCHEIATA LA 30 Iunie 2021
(toate sumele sunt exprimate în RON, dacă nu se specifică altfel)

6. IMOBILIZĂRI NECORPORALE (continuare)

Cost	Concesiuni brevete licențe	Alte imobilizări necorporale	Imobilizări necorporale în curs de execuție	Total
La 31 decembrie 2019	1.163.759	2.707.434	65.539	3.936.732
Intrări	49.221	453	49.220	98.894
Ieșiri	-	-	(49.220)	(49.220)
La 30 iunie 2020	1.212.980	2.707.887	65.539	3.986.406
Amortizare cumulată				
La 31 decembrie 2019	824.888	2.646.474	-	3.471.362
Amortizarea anului	80.245	54.132	-	134.377
Amortizare cumulată aferentă ieșirilor	-	-	-	-
La 30 iunie 2020	905.133	2.700.606	-	3.605.739
Valoare contabilă netă				
La 31 decembrie 2019	338.871	60.960	65.539	465.370
La 30 iunie 2020	307.847	7.281	65.539	380.667

7. ACTIVE AFERENTE DREPTURILOR DE UTILIZARE

IFRS 16 înlocuiește instrucțiunile existente privind locațiunile, inclusiv IAS 17 *Leasing*, IFRIC 4 *Determinarea măsurii în care un angajament conține un contract de leasing*, SIC-15 *Leasing operational - Stimulente* și SIC-27 *Evaluarea fondului economic al tranzacțiilor care implică forma legală a unui contract de leasing*. Standardul elimină modelul contabil dual actual pentru locatari și impune societăților să aducă majoritatea contractelor de leasing în bilanț într-un singur model, eliminând distincția dintre contractele de leasing operaționale și cele financiare. În conformitate cu IFRS 16, un contract este sau conține un leasing în cazul în care conferă dreptul de a controla folosirea unui activ identificat pentru o perioadă de timp în schimbul unei compensații. Pentru astfel de contracte, noul model impune locatarului să recunoască un activ aferent dreptului de utilizare și o datorie privind contractele de leasing. Activele aferente drepturilor de utilizare sunt amortizate pe durata contractului de leasing, iar datoria generează dobândă. Cheltuielile cu dobânzile sunt înregistrate în contul de profit și pierdere pe durata contractului de leasing, fiind calculate la soldul rămas al datoriei din leasing pentru fiecare perioadă. Pentru cele mai multe contracte de leasing, acest lucru va determina cheltuieli mai mari la începutul contractului de leasing, chiar dacă locatarul plătește chirii constante. Contabilitatea locatarului rămâne în mare măsură neafectată de introducerea noului standard, iar distincția dintre contractele de leasing operațional și financiar va fi menținută.

După cum este menționat și în nota de politici contabile, Grupul a avut în vedere următoarele aspecte legate de contractele ce intra sub incidența IFRS 16: i) nu a recunoscut niciun activ aferent dreptului de utilizare și nici o datorie din leasing aferente contractelor care expiră în 12 luni sau mai puțin de la data de aplicare; și ii) nu a recunoscut niciun activ aferent dreptului de utilizare și nici o datorie din leasing pentru contractele de valoare mică (sub 5.000 USD).

Fiind permis de către standard, Grupul a adoptat IFRS 16 începând cu 1 ianuarie 2019 utilizând metoda retrospectivă modificată, fără a modifica cifrele din perioadele anterioare.

ELECTROMAGNETICA SA
NOTE EXPLICATIVE LA SITUATIILE FINANCIARE CONSOLIDATE
PENTRU PERIOADA INCHEIATA LA 30 Iunie 2021
(toate sumele sunt exprimate în RON, dacă nu se specifică altfel)

7. ACTIVE AFERENTE DREPTURILOR DE UTILIZARE (continuare)

La 30 iunie 2021, Grupul recunoaste active aferente drepturilor de utilizare in valoare de 413.050 RON si de datorii din leasing in valoare de 259.121 RON aferente contractelor anterioare de leasing operational, din care datorii pe termen scurt in valoare de 83.141 RON si datorii pe termen lung in valoare de 175.980 RON.

	Sold 1 ianuarie 2021	Intrari	Iesiri	Sold 30 iunie 2021
Drept de utilizare	413.050	-	-	413.050
Din care:				
Drept de utilizare al vehiculelor	413.050	-	-	413.050
Datorie din Leasing	305.637	-	(46.516)	259.121
Depreciere recunoscuta	116.069	48.100	-	164.169
Cheltuiala cu dobanda	-	6.247	-	-

Valoarea neta a activelor la 30 iunie 2021: 248.881 RON

Din care:

Valoare neta a dreptului de utilizare al vehiculelor: 248.881 RON

Valoarea ramasa a datoriilor la 30 iunie 2021: 259.121 RON

8. ALTE ACTIVE IMOBILIZATE

În această categorie sunt înregistrate garanțiile de bună execuție acordate clienților care au fost clasificate pe termen lung conform contractelor încheiate.

Evaluarea se face la cost și se testează anual pentru depreciere.

	30 iunie 2021	31 decembrie 2020
Garanții de bună execuție acordate clienților	2.120.580	1.668.567
Creante comerciale esalonate pe termen lung	16.730.672	19.789.266
Ajustare creante la valoare prezenta	(1.811.982)	(2.097.083)
Alte active imobilizate pe termen lung	261.716	443.260
Total	17.300.986	19.804.010

Creantele esalonate pe termen lung in valoare neta 14.918.690 lei la 30 iunie 2021 au fost actualizate la valoarea prezentă, iar efectul valorii-timp a banilor a fost in valoare de 1.811.982 lei. Portiunea curenta este recunoscuta in creante comerciale (Nota 10).

9. STOCURI

	30 iunie 2021	31 decembrie 2020
Materii prime	7.929.449	6.889.170
Materiale consumabile	2.566.148	1.917.971
Produce finite	3.836.834	3.621.418
Produce în curs de execuție	2.047.921	1.699.973
Alte stocuri	2.301.389	1.357.853
Ajustări pentru deprecierea stocurilor	(1.978.916)	(1.818.372)
Total	16.702.825	13.668.013

ELECTROMAGNETICA SA
NOTE EXPLICATIVE LA SITUATIILE FINANCIARE CONSOLIDATE
PENTRU PERIOADA INCHEIATA LA 30 Iunie 2021
(toate sumele sunt exprimate în RON, dacă nu se specifică altfel)

9. STOCURI (continuare)

În Alte stocuri se regăsesc obiecte de inventar, produse finite sau materiale aflate în custodie la terți și avansuri achitate furnizorilor de bunuri.

Mișcarea în cadrul ajustărilor pentru deprecierea stocurilor este următoarea:

	<u>30 iunie 2021</u>	<u>31 decembrie 2020</u>
Sold la începutul perioadei	1.818.372	1.802.984
Înregistrare ajustare de depreciere	363.914	1.045.050
Diminuare ajustare de depreciere	(203.370)	(1.029.662)
Sold la sfârșitul perioadei	1.978.916	1.818.372

Ajustările înregistrate în cursul perioadei de raportare se referă la materii prime și materiale fără mișcare sau cu mișcare lentă și produse finite fără mișcare.

Grupul nu are stocuri gajate în contul datoriilor.

10. CREANȚE COMERCIALE

Creanțele sunt înregistrate la valoarea nominală și sunt evidențiate în contabilitatea analitică pe fiecare persoană fizică sau juridică. Creanțele în valută au fost evaluate pe baza cursului de schimb valutar în vigoare la sfârșitul exercițiului, iar diferențele de curs au fost recunoscute ca venituri sau cheltuieli ale perioadei.

	<u>30 iunie 2021</u>	<u>31 decembrie 2020</u>
Creanțe comerciale intern*	83.941.003	54.668.719
Creanțe comerciale extern	6.891.369	8.031.013
Creanțe comerciale estimate	866.409	1.165.173
Ajustare creanțe interne valoare prezenta	(857.703)	(790.431)
Ajustări pentru deprecierea creanțelor comerciale	(4.422.744)	(4.909.054)
Creanțe comerciale net	86.418.334	58.165.420

*Creanțe comerciale intern includ și garanțiile de bună execuție cu scadență sub 1 an acordate clienților. La 30 iunie 2021 acestea sunt în valoare de 614.317 lei (31 decembrie 2020: 684.434 lei).

Contractele de vânzare sau de prestare de servicii încheiate cu clienții în condiții credit furnizor au fost actualizate la valoarea prezentă. Efectul total al valorii-timp a banilor a fost de 2.669.684 lei, din care 857.702 lei pe termen sub un an și 1.811.982 lei peste un an. Portiunea peste un an este recunoscută în Alte active imobilizate. (Nota 8).

Soldul efectelor de încasat de la clienți la 30 iunie 2021 era de 0 lei (31 decembrie 2020: 501.319 lei).

Mișcarea în cadrul ajustărilor pentru deprecierea creanțelor comerciale este următoarea:

ELECTROMAGNETICA SA
NOTE EXPLICATIVE LA SITUATIILE FINANCIARE CONSOLIDATE
PENTRU PERIOADA INCHEIATA LA 30 Iunie 2021
(toate sumele sunt exprimate în RON, dacă nu se specifică altfel)

10. CREANȚE COMERCIALE (continuare)

	<u>Ian – Iun 2021</u>	<u>An 2020</u>
Sold la începutul perioadei	4.909.054	4.940.221
Înregistrare ajustare de depreciere	122.671	759.364
Diminuări ajustări de depreciere	(608.981)	(790.531)
Sold la sfârșitul perioadei	4.422.744	4.909.054

Clienții incerți sau în litigiu sunt la data de 30 iunie 2021 în valoare 4.422.744 lei (la 31 decembrie 2020 sunt 4.909.054 lei).

Deprecierile de valoare înregistrate se referă la sume neîncasate de la clienți incerți sau în litigiu și pentru care s-a estimat ca există un risc de neîncasare, corespunzător politicii adoptate de către grup.

Situația vechimii creanțelor la data întocmirii situației pozitive financiare a fost:

	<u>Valoarea bruta 30 iunie 2021</u>	<u>Provizion 30 iunie 2021</u>	<u>Valoarea bruta 31 decembrie 2020</u>	<u>Provizion 31 decembrie 2020</u>
Neajunse la scadență	67.633.220	-	41.243.701	-
Scadență depășită între 1 – 30 zile	4.043.728	-	9.058.359	-
Scadență depășită între 31 – 90 zile	1.774.201	-	2.469.064	-
Scadență depășită între 90 – 180 zile	1.676.340	-	995.204	-
Scadență depășită între 180 – 365 zile	7.883.358	-	1.339.762	-
Mai mult de un an	3.286.477	(4.422.744)	7.969.384	(4.909.054)
TOTAL	86.297.323	(4.422.744)	63.074.474	(4.909.054)

11. ALTE ACTIVE CIRCULANTE

	<u>30 iunie 2021</u>	<u>31 decembrie 2020</u>
Debitori	31.440	31.926
Cheltuieli în avans	2.636.886	906.301
Furnizori debitori	53.005	138.192
Alte active	129.434	847.202
Total	2.850.765	1.923.621

Cheltuieli în avans în suma de 2.636.886 lei reprezintă în principal, chirii plătite în avans, prime de asigurare pentru asigurări de răspundere civilă administratori și diverse abonamente.

ELECTROMAGNETICA SA
NOTE EXPLICATIVE LA SITUATIILE FINANCIARE CONSOLIDATE
PENTRU PERIOADA INCHEIATA LA 30 Iunie 2021
 (toate sumele sunt exprimate în RON, dacă nu se specifică altfel)

11. ALTE ACTIVE CIRCULANTE(continuare)

În **Alte active** sunt cuprinse în principal TVA neexigibilă în valoare de 129.434 lei (la 31 decembrie 2020: 193.886 lei).

12. NUMERAR ȘI ECHIVALENTE DE NUMERAR

	<u>30 iunie 2021</u>	<u>31 decembrie 2020</u>
Numerar în casierie	24.994	14.748
Conturi curente la bănci	3.000.574	24.471.752
Echivalente de numerar	31.322	510
Total	<u>3.056.890</u>	<u>24.487.010</u>

	<u>30 iunie 2021</u>	<u>31 decembrie 2020</u>
Numerar restrictionat	135.246	81.748
Total	<u>135.246</u>	<u>81.748</u>

Numerarul restrictionat este utilizat pentru garantarea unor obligatii (cash colateral).

13. CAPITAL SOCIAL

Capitalul social subscris și vărsat este în valoare de 67.603.870 lei, compus din 676.038.704 acțiuni cu valoare nominală de 0,10 lei/acțiune, vărsate integral.

Structura acționarilor ce dețin peste 10% din capitalul social la data de 30 iunie 2021 este următoarea, conform Registrul Depozitar Central:

Acționar	<u>30 iunie 2021</u>		<u>31 decembrie 2020</u>	
	<u>Nr. Acțiuni</u>	<u>%</u>	<u>Nr. Acțiuni</u>	<u>%</u>
Asociația PAS	171.084.540	25,31	171.084.540	25,31
SIF Oltenia SA	176.717.594	26,14	176.717.594	26,14
Persoane fizice	250.916.471	37,11	255.182.254	37,75
Persoane juridice	77.320.099	11,44	78.605.404	10,81
Total	<u>676.038.704</u>	<u>100</u>	<u>676.038.704</u>	<u>100</u>

Grupul nu deține obligațiuni, acțiuni răscumpărabile sau alte titluri de portofoliu.

14. REZERVE

Rezerva legală	<u>Ian – Iun 2021</u>	<u>An 2020</u>
Sold la începutul perioadei	<u>19.811.734</u>	<u>19.702.434</u>
Creșteri	-	109.300
Diminuări	-	-
Sold la sfârșitul perioadei*	<u>19.811.734</u>	<u>19.811.734</u>

ELECTROMAGNETICA SA
NOTE EXPLICATIVE LA SITUATIILE FINANCIARE CONSOLIDATE
PENTRU PERIOADA INCHEIATA LA 30 Iunie 2021
(toate sumele sunt exprimate în RON, dacă nu se specifică altfel)

14. REZERVE (continuare)

În conformitate cu legislația din România, societățile trebuie să repartizeze o valoare egală cu cel puțin 5% din profitul înainte de impozitare, în rezerve legale, până când acestea ating 20% din capitalul social. În momentul în care a fost atins acest nivel, grupul poate efectua alocări suplimentare numai din profitul net. Rezerva legală este deductibilă în limita unei cote de 5% aplicată asupra profitului contabil, înainte de determinarea impozitului pe profit.

*Din valoarea rezervei legale la data de 30 iunie 2020, suma de 8.649.876 lei reprezintă soldul ajustării la inflație calculată din aplicarea IAS 29 (31 decembrie 2019: 8.649.876 lei).

Rezervele din reevaluare sunt în sumă de 90.916.334 lei la data de 30 iunie 2021. Diminuarea s-a înregistrat odată cu transferul rezervei din reevaluare la rezultatul reportat ca urmare a amortizării.

	<u>Ian – Iun 2021</u>	<u>An 2020</u>
Sold la începutul perioadei	93.954.274	96.320.962
Creșteri nete din reevaluare	-	-
Diminuări	(3.039.341)	(2.367.026)
Alte elemente	1.401	338
Sold la sfârșitul perioadei	90.916.334	93.954.274

Grupul înregistrează la 30 iunie 2021 **alte rezerve** în valoare de 67.944.602 lei din care sursele proprii de finanțare reprezintă 98%.

	<u>Ian – Iun 2021</u>	<u>An 2020</u>
Sold la începutul perioadei	65.732.184	63.389.766
Creșteri	2.324.301	2.342.456
Diminuări	(111.883)	(38)
Sold la sfârșitul perioadei	67.944.602	65.732.184

15. REZULTAT REPORTAT

La 30 iunie 2021 rezultatul reportat provenit din transferul rezervelor din reevaluare aferente activelor amortizate sau scoase din funcțiune a fost de 925.368 lei.

16. SUBVENȚII PENTRU INVESTIȚII

	<u>Total</u>	<u>sub un an</u>	<u>peste un an</u>
Subvenții pentru investiții la 30 iunie 2021	4.328.698	163.219	4.165.479
	<u>Total</u>	<u>sub un an</u>	<u>peste un an</u>
Subvenții pentru investiții la 31 decembrie 2020	4.410.306	163.219	4.247.087

În anul 2012 Societatea mama a beneficiat de o subvenție pentru investiție în valoare de 5.997.788 lei acordată pentru modernizarea microhidrocentralei de la Brodina 2 (Suceava), care se transferă la

ELECTROMAGNETICA SA
NOTE EXPLICATIVE LA SITUATIILE FINANCIARE CONSOLIDATE
PENTRU PERIOADA INCHEIATA LA 30 IUNIE 2021
(toate sumele sunt exprimate în RON, dacă nu se specifică altfel)

16. SUBVENȚII PENTRU INVESTIȚII (continuare)

venituri concomitent cu înregistrarea amortizării imobilizărilor achiziționate în cadrul acestui proiect. Valoarea neta contabilă a mijloacelor fixe achiziționate prin această subvenție sunt prezentate în Nota 4.

17. PROVIZIOANE

Denumire	Sold 01.01.2021	Intrări (constituire)	Ieșiri (anulare)	Sold 30.06.2021
Provizioane pentru garanții de bună execuție acordate clienților	1.120.000	-	-	1.120.000
Provizioane pt. riscuri și cheltuieli	31.440	-	-	31.440
Provizion pentru beneficiile angajaților	1.047.841	-	(42.390)	1.005.451
TOTAL	2.199.281	-	(42.390)	2.156.891

Societatea mama are încheiate contracte pentru livrarea corpurilor de iluminat cu clauză de garanție pentru perioade mari, respectiv 2 - 4 ani. Contractele nu prevăd un procent sau o sumă pentru garanția de bună execuție, provizionul pentru acestea calculându-se pe baza analizei cu privire la istoricul costurilor efectuate cu produsele în termen de garanție.

18. DATORII COMERCIALE ȘI ALTE DATORII

	30 iunie 2021	31 decembrie 2020
Datorii comerciale curente		
Datorii comerciale interne	9.263.294	6.565.553
Datorii comerciale externe	4.932.685	3.448.163
Datorii comerciale estimate	12.866.985	15.437.277
Alte datorii curente		
Avansuri primite de la clienți	1.496.361	789.218
Salarii și asigurări sociale	2.807.595	3.038.328
Venituri în avans	-	22.756
Alte datorii	37.517.892	13.535.637
Total datorii comerciale și alte datorii	68.884.812	42.836.933

Datoriile sunt înregistrate la valoarea nominală și sunt evidențiate în contabilitatea analitică pe fiecare persoană fizică sau juridică. Datoriile în valută au fost evaluate pe baza cursului de schimb valutar în vigoare la sfârșitul exercițiului, iar diferențele de curs au fost recunoscute ca venituri sau cheltuieli ale perioadei.

Grupul nu înregistrează datorii comerciale restante semnificative.

Grupul nu înregistrează plăți restante către salariați și la bugetul statului, sumele prezentate reprezintă datorii aferente lunii iunie 2021 și achitate la termenul scadent din iulie 2021.

Grupul are aprobate mai multe acorduri de credit la data de 30 iunie 2021. Situația acestora este prezentată în nota 27 a prezentelor situații financiare.

Alte datorii au în componența garanții primite de la chiriași, TVA de plata, alte taxe și impozite, datorii la credite pe termen scurt și amenda primită ca urmare a deciziei Consiliului Concurenței în valoare de 9.021.308 lei. Pentru aceasta suma Societatea mama a solicitat la ANAF suspendarea conform art.235 din Codul de Procedura Fiscală.

ELECTROMAGNETICA SA
NOTE EXPLICATIVE LA SITUATIILE FINANCIARE CONSOLIDATE
PENTRU PERIOADA INCHEIATA LA 30 Iunie 2021
 (toate sumele sunt exprimate în RON, dacă nu se specifică altfel)

18. DATORII COMERCIALE ȘI ALTE DATORII (continuare)

Garanțiile primite de la chiriasi si cele retinute furnizorilor la data de 30 iunie 2021 sunt în valoare de 3.059.627 lei și vor fi regularizate conform clauzelor contractuale.

	<u>Total</u>	<u>Sub un an</u>	<u>Peste un an</u>
Garanții primite anul 2021	3.059.627	1.785.705	1.273.922
	<u>Total</u>	<u>Sub un an</u>	<u>Peste un an</u>
Garanții primite anul 2020	3.039.983	1.871.211	1.168.771

19. VENITURI

	<u>Ian – Iun 2021</u>	<u>Ian – Iun 2020</u>
Venituri	<u>211.009.338</u>	<u>165.894.420</u>
- Venituri din producția vândută	41.327.511	35.245.076
- Venituri chirii	9.337.678	8.698.051
- Venituri din vânzarea mărfurilor	160.344.149	121.951.293
Venituri din investiții	<u>40.931</u>	<u>151.284</u>
- Venituri din dobânzi	40.931	151.284
- Venituri nete din evaluare la valoare justă investiții imobiliare	-	-
Variația stocului de produse finite și producția în curs de execuție	2.634.482	4.706.126
Activitatea realizată de entitate și capitalizată	1.260.459	821.628
Alte venituri/(cheltuieli)	<u>2.471.997</u>	<u>2.057.993</u>
- Venituri din subvenții	81.609	81.609
- Provizioane nete	585.985	119.647
- Diferență netă de curs valutar	15.136	9.853
- Alte venituri nete	1.789.267	1.846.884
Venituri nete	<u>217.417.207</u>	<u>173.631.451</u>

Provizioanele nete reprezinta venituri din ajustari pentru deprecierea stocurilor si creantelor precum si venituri/cheltuieli cu provizioane pentru garantii de buna executie acordate clientilor.

ELECTROMAGNETICA SA
NOTE EXPLICATIVE LA SITUATIILE FINANCIARE CONSOLIDATE
PENTRU PERIOADA INCHEIATA LA 30 Iunie 2021
(toate sumele sunt exprimate în RON, dacă nu se specifică altfel)

20. CHELTUIELI

	Ian – Iun 2021	Ian – Iun 2020
Cheltuieli materiale	198.239.312	132.822.552
- Cheltuieli cu materii prime și materiale consumabile	19.463.611	21.931.181
- Cheltuieli privind mărfurile	176.842.238	109.254.746
- Cheltuieli cu energie,apa,gaz	1.933.463	1.636.625
Cheltuieli cu angajații	17.119.836	17.333.018
- Cheltuieli cu salariile	9.772.909	9.326.847
- Alte cheltuieli cu personalul	7.346.927	8.006.171
Alte cheltuieli	15.459.973	16.307.995
- Cheltuieli poștale	128.391	122.642
- Cheltuieli cu întreținerea și reparațiile	185.782	287.695
- Cheltuieli cu chiriile	329.023	69.866
- Cheltuieli de publicitate și protocol	91.837	380.179
- Cheltuieli cu asigurările	239.625	274.608
- Cheltuieli cu transportul și deplasările	471z.388	613.549
- Cheltuieli lucrări subcontractate	1.056.295	2.944.199
- Cheltuieli alte impozite și taxe	956.231	847.449
- Cheltuieli cu consultanții și colaboratorii	1.018.856	1.045.229
- Cheltuieli cu certificatele verzi	3.890.600	4.537.387
- Alte cheltuieli de exploatare	7.091.945	5.185.192
Cheltuieli cu amortizarea și deprecierea	4.062.873	5.229.487
- Cheltuieli cu amortizarea	4.062.873	5.229.487
Total cheltuieli	234.881.994	171.693.052

La linia "Alte cheltuieli de exploatare" sunt evidentiata serviciile executate de terti, servicii bancare si asimilate, cheltuieli privind onorariile si comisionale, etc.

21. CHELTUIELI FINANCIARE

	Ian – Iun 2021	Ian – Iun 2020
- Cheltuieli cu dobânzile	144.401	37.860
- Comisioane bancare	345.126	365.403
Total cheltuieli financiare	489.527	403.263

ELECTROMAGNETICA SA
NOTE EXPLICATIVE LA SITUATIILE FINANCIARE CONSOLIDATE
PENTRU PERIOADA INCHEIATA LA 30 Iunie 2021
(toate sumele sunt exprimate în RON, dacă nu se specifică altfel)

22. IMPOZIT PE PROFIT

Impozit pe profit recunoscut în profit sau pierdere:

	30 iunie 2021	30 iunie 2020
Impozit pe profit curent		
Cheltuieli cu impozitul pe profit curent	(21.325)	804.140
Impozit pe profit amânat		
(Venituri)/Cheltuieli cu impozitul amânat	112.849	(297.662)
	(91.524)	506.478

Reconcilierea profitului curent înainte de impozitare cu cheltuiala cu impozitul pe profit în contul de profit și pierdere:

Indicator	30 iunie 2021	30 iunie 2020
Profit contabil Net	(17.466.907)	1.028.658
Deduceri	(3.020.527)	(2.148.389)
Venituri neimpozabile	(1.193.937)	(1.708.281)
Cheltuieli nedeductibile	5.536.437	7.853.887
Profit impozabil	(16.144.934)	5.025.875
Pierdere fiscală din anii precedenți	-	-
Impozit pe profit curent	-	808.054
Reducere impozit pe profit	-	(3.914)
Impozit pe profit datorat la sfârșitul perioadei	-	804.140

La 30 iunie 2021 total creanta privind impozitul pe profit curent este în valoare de 949.937 lei (30 iunie 2020 total creanta 615.296 lei).

Analiza impozitului pe profit amânat pentru perioada de raportare este prezentată mai jos:

	Sold inițial	Recunoscut în contul de profit sau pierdere	Recunoscut în alte elemente ale rezultatului global	Sold final
Imobilizari corporale	18.434.453	(199.667)	(1.401)	18.233.385
Efectul valorii-timp a banilor (creante)	(462.002)	34.853	-	(427.150)
Ajustari de valoare creante	(785.293)	77.654	-	(707.639)
Ajustari valoare stocuri	(290.940)	(25.688)	-	(316.628)
Beneficiile angajatilor	(160.873)	-	-	(160.873)
TOTAL	16.735.345	(112.848)	(1.401)	16.621.095

Impozitul pe profit amânat pentru imobilizări corporale a rezultat din metode și durate diferite de amortizare contabilă și fiscală, iar cel din rezervele din reevaluare a rezultat din reevaluarea imobilizărilor corporale înregistrată după 1 ianuarie 2004 care se impozitează concomitent cu deducerea amortizării fiscale.

ELECTROMAGNETICA SA
NOTE EXPLICATIVE LA SITUATIILE FINANCIARE CONSOLIDATE
PENTRU PERIOADA INCHEIATA LA 30 IUNIE 2021
 (toate sumele sunt exprimate în RON, dacă nu se specifică altfel)

23. NUMĂRUL MEDIU DE SALARIAȚI

Numărul mediu al salariaților a evoluat după cum urmează:

	30 iunie 2021	31 decembrie 2020
Grup	476	476
Societatea mama	390	413

Cheltuielile cu salariile și taxele aferente semestrului I înregistrate în anii 2021 și 2020 sunt următoarele:

	Ian – Iun 2021	Ian – Iun 2020
Cheltuieli cu salariile	9.772.909	9.326.847
din care societatea mama	9.114.185	8.498.460
Alte cheltuieli cu personalul	7.346.927	8.006.171
din care societatea mama	6.712.063	7.212.918
Total	17.119.836	17.333.018
din care societatea mama	15.826.248	15.711.378

Grupul nu are un program de pensii pentru personal în mod special contribuind la programul național de pensii conform legislației în vigoare.

24. TRANZACȚII CU PĂRȚILE AFILIATE

La 30 iunie 2021 și respectiv 31 decembrie 2020, Grupul nu avea partii afiliate în afara filialelor incluse în consolidare. Soldurile și tranzacțiile cu acestea au fost eliminate în scopul întocmirii situațiilor financiare consolidate.

Grupul nu deține obligații contractuale către foștii directori și administratori și nu a acordat avansuri sau credite actualilor directori și administratori.

Grupul nu are asumate obligații viitoare de natura garanțiilor în numele administratorilor.

25. INFORMAȚII PE SEGMENTE DE ACTIVITATE

Grupul a utilizat drept criteriu de agregare pentru raportarea pe segmente de activitate natura mediului de reglementare și a identificat următoarele segmente de activitate pentru care prezintă informațiile în mod separat:

- Activitatea licențiată – furnizarea și producerea energiei electrice
- Activitatea nelicențiată – producție industrială și închiriere spații.

Criteriul de agregare are la bază licența necesară desfășurării unor activități precum și condițiile impuse de aceasta printre care prezentarea de situații financiare separate. S-au agregat activitățile de producere și furnizare energie electrică avându-se în vedere faptul că acestea reprezintă un proces integrat pentru o parte din operațiunile acestora.

Informațiile pe segmente sunt raportate în funcție de activitățile Grupului. Activele și datoriile pe segmente includ atât elemente direct atribuibile respectivelor segmente cât și elemente care pot fi alocate folosind o bază rezonabilă.

ELECTROMAGNETICA SA
NOTE EXPLICATIVE LA SITUATIILE FINANCIARE CONSOLIDATE
PENTRU PERIOADA INCHEIATA LA 30 Iunie 2021
(toate sumele sunt exprimate în RON, dacă nu se specifică altfel)

25. INFORMAȚII PE SEGMENTE DE ACTIVITATE (continuare)

Semestrul I 2021	Activitatea nelicențiată	% Total grup	Activitatea licențiată	% Total grup	Total grup
Profit net	3.510.032	n/a	(21.464.3470)	100%	(17.954.315)
Active totale	374.072.000	89	44.521.442	11	418.593.442
Datorii totale	51.148.630	55	42.376.120	45	93.524.750
Venituri clienți	49.241.447	23	161.767.891	77	211.009.338
Venituri din dobânzi	58.910	100	-	-	58.910
Depreciere și amortizare	3.185.570	78	877.303	22	4.062.873
Semestrul I 2020	Activitatea nelicențiată	% Total grup	Activitatea licențiată	% Total grup	Total grup
Profit net	(2.618.794)	n/a	3.647.452	n/a	1.028.658
Active totale	318.587.339	75,66	102.513.011	24,34	421.100.350
Datorii totale	40.307.848	53,43	35.132.185	46,57	75.440.033
Venituri clienți	43.116.893	26,00	122.777.527	74,00	165.894.420
Venituri din dobânzi	173.255	100	-	-	173.255
Depreciere și amortizare	3.224.574	78,89	2.004.913	21,11	5.229.487

Principalele produse si structura productiei

Grupul beneficiaza de o diversitate de tehnologii si echipamente ce permite obtinerea unui nomenclator diversificat de produse. Ponderea principalelor grupe de produse in cifra de afaceri aferenta productiei (excluzand serviciile), este urmatoarea:

Principalele produse si structura productiei

Grupul beneficiaza de o diversitate de tehnologii si echipamente ce permite obtinerea unui nomenclator diversificat de produse. Ponderea principalelor grupe de produse in cifra de afaceri aferenta productiei (excluzand serviciile), este urmatoarea:

Corpuri, sisteme si solutii de iluminat cu LED

Productia de corpuri de iluminat cu LED ocupa cea mai mare pondere in productia marfa a societatii avand (alaturi de statiile de incarcare autovehicule electrice) o pondere de 47,48 %. In semestrul 1 din 2021 vanzarile din acest segment au constituit un element de continuitate fiind aproximativ la fel cu cele din primul semestru din 2020. Gama de produse acoperă aproape toate domeniile, atat pentru autoritati publice (iluminat stradal sau ornamental pentru monumente) si firme (spatii comerciale si industriale, birouri) cat si pentru persoane fizice (corpuri de iluminat pentru utilizare casnica).

Statii de incarcare autovehicule electrice

Electromagnetica a fost printre primele companii autohtone care sub brandul **ELMotion** a proiectat si construit astfel de statii incepand cu anul 2017

In prima jumatate a anului 2021, a fost dezvoltata o familie de statii de incarcare rapida SIVE cu capacitati de incarcare de pana la 100kW si AC de pana la 43kW, care are capabilitatea de a incarca pana la 3 autovehicule in acelasi timp Incepand cu luna iunie a inceput proiectarea unei noi statii de incarcare de

ELECTROMAGNETICA SA
NOTE EXPLICATIVE LA SITUATIILE FINANCIARE CONSOLIDATE
PENTRU PERIOADA INCHEIATA LA 30 Iunie 2021
(toate sumele sunt exprimate în RON, dacă nu se specifică altfel)

25. INFORMAȚII PE SEGMENTE DE ACTIVITATE (continuare)

30kW cu conector CCS Combo 2, comandata prin OCPP din aplicatia ELMotion. Optional, pe aceasta statie se va putea monta un dispozitiv pentru plata directa cu cardul la statie.

Un proiect important al societatii noastre in 2021 a fost crearea in interiorul Electromagnetica a unui HUB de incarcare masini electrice care cuprinde 50 puncte de incarcare in acelasi loc si care asigura incarcarea pe timpul noptii a flotelor de masini electrice din Bucuresti.

Aparataj electric de joasa tensiune

Productia de aparataj electric de joasa tensiune (pentru ABB Italia) reprezinta un element de continuitate si stabilitate in cadrul productiei pentru export, inregistrand o crestere de 7,1 % . Aparatajul electric a avut in primul semestru cea mai mare pondere la export cu 54,9 %.

Cea mai mare parte din această activitate este automatizată și robotizată.

Injectie de mase plastice si matrite

Electromagnetica beneficiază de o gamă variată de tehnologii, care permite companiei să producă subansamble din mase plastice injectate atât pentru piața internă cât și pentru export. Societatea dispune in prezent de 24 de mașini industriale, cea mai mare parte a produselor realizate fiind reprezentată de subansamblele auto.

Productia de subansamble din mase plastice injectate si matrite a crescut cu 93,9 % fata de perioada similara a anului trecut.

Aceasta grupa de produse are a doua pondere în exporturile societății, cu 27,1 % din total. Productia de subansamble din mase plastice injectate beneficiaza de proiectarea, fabricarea si repararea pe plan intern a matritelor.

Elemente de siguranta a traficului feroviar

Vanzarile de elemente de siguranța a traficului feroviar au crescut cu 4,9 % fara de semestrul 1 din 2020, comenzile pentru acest segment de productie, din partea unor firme de prestigiu precum ALSTOM si SIEMENS, fiind dependente în mare măsura de ritmul de modernizare a infrastructurii feroviare, avand in vedere ca CFR Infrastructura este beneficiarul final al acestor servicii.

Productia de energie electrica din surse regenerabile

Productia de energie este un domeniu reglementat de ANRE, societatea detinand licenta de producator inca din 2007. Societatea detine 10 microhidrocentrale din bazinul raului Suceava, care au fost modernizate si automatizate de-a lungul timpului, ajungand la o putere instalata de 5,5 MW. In semestrul 1 din 2021 productia de energie in microhidrocentralele proprii a inregistrat o crestere de 21,8 % fata perioada similara din 2020.

Activitatea de furnizare de energie electrica

Activitatea de furnizare de energie este reglementata de ANRE. Societatea detine licenta de furnizor din anul 2001, aceasta fiind reinnoita in 2013 pe baza reglementarilor noii legi a energiei (L123/2012) pentru inca 10 ani.

In anul 2021 preturile energiei au crescut neasteptat de mult fata de anul 2020, influentand in mod negativ activitatea societatii din acest domeniu. Cresterea pretului de achizitie al energie este urmare a unor factori externi precum: dublarea pretului certificatelor de carbon,cresterea pretului gazelor naturale, deficitul de energie produsa in zona de S-E a Europei, volatilitatea energiei regenerabile produse si volatilitatea pretului spot.

Pentru semestrul al doilea Societatea a luat o serie de masuri in scopul contracararii efectelor factorilor perturbatori ai pietei si pentru optimizarea activitatii.

ELECTROMAGNETICA SA
NOTE EXPLICATIVE LA SITUATIILE FINANCIARE CONSOLIDATE
PENTRU PERIOADA INCHEIATA LA 30 IUNIE 2021
(toate sumele sunt exprimate în RON, dacă nu se specifică altfel)

25. INFORMAȚII PE SEGMENTE DE ACTIVITATE (continuare)

Serviciile de inchiriere si furnizare de utilitati

Electromagnetica administreaza aproximativ 34.000 mp de spatii de inchiriat in Bucuresti si 3.500 mp in localitatea Varteju, judetul Ilfov. La 30.06.2021, pentru sediul din Calea Rahovei 266-268, gradul mediu de ocupare era de 89,58 % in usoara scadere datorita pandemiei COVID 19 care a incurajat munca de acasa. Pentru spatiile din comuna Varteju (Magurele), gradul de ocupare in semestrul 1 era 100 % in crestere fata de valoarea de 94,43 % la sfarsitul lui 2020.

Activitatea de inchiriere si furnizare utilitati a inregistrat pe ansamblu o crestere valorica de 8,00 % fata de semestrul 1 din 2020, rezultat al cresterii suprafetei de închiriat și al cursului mediu euro/leu. Comparativ cu anul precedent, ponderea spatiilor de închiriat pentru birouri, prestari servicii si productie, a ramas relativ la fel.

26. MANAGEMENTUL RISCULUI

Grupul este expus următoarelor riscuri:

Riscul privind capitalul

Gestionarea riscului privind capitalul urmărește asigurarea capacității societății de a-și desfășura activitatea în condiții bune printr-o optimizare a structurii de capital (capitaluri proprii și datorii). În analiza structurii de capital se urmărește costul capitalului și riscul asociat fiecărei clase. Pentru a menține o structură optimă de capital și un grad de îndatorare corespunzător, societatea a propus acționarilor în ultimii ani o politică de dividend adecvată, care să asigure sursele proprii de finanțare. Absența surselor de finanțare poate limita extinderea societății pe segmentele de piață unde desfacerea este susținută prin oferirea de facilități comerciale.

Grupul monitorizează capitalul pe baza gradului de îndatorare. Acest indicator este calculat ca raport între datoria netă și capitalul total angajat. Datoria netă se calculează ca sumă dintre total împrumuturi și total furnizori și alte datorii (așa cum sunt prezentate în situația poziției financiare) minus numerar și echivalente de numerar. Capitalul total angajat este determinat ca sumă între datoria netă și capitalurile proprii (așa cum sunt prezentate în poziția financiară).

Gradul de îndatorare la 30 iunie 2021 a fost după cum urmează:

	30 iunie 2021	31 decembrie 2020
Total împrumuturi (datorie de leasing IFRS 16)	259,121	305,637
Furnizori și alte datorii curente	68,884,812	43,317,218
Fără: Numerar și echivalente de numerar	-3,056,890	-24,487,010
Datorii/(Active) curente nete	66,087,043	19,135,845
Capitaluri proprii	325,068,692	341,932,461
TOTAL CAPITAL ANGAJAT	391,155,735	361,068,306
Rata îndatorării	16.90%	5.30%

Riscul de credit

Riscul de credit consta in eventualitatea ca partile contractante sa-si incalce obligatiile contractuale conducand la pierderi financiare pentru societate. Atunci cand este posibil si practica pietei o permite grupul solicita garantii. Creantele comerciale provin de la o gama larga de clienti care activeaza in diverse

ELECTROMAGNETICA SA
NOTE EXPLICATIVE LA SITUATIILE FINANCIARE CONSOLIDATE
PENTRU PERIOADA INCHEIATA LA 30 IUNIE 2021
(toate sumele sunt exprimate în RON, dacă nu se specifică altfel)

26. MANAGEMENTUL RISCULUI (continuare)

Riscul de credit (continuare)

domenii de activitate si in diferite zone geografice. Pentru contracararea acestui factor de risc, grupul a aplicat politici

	30 iunie 2021	31 decembrie 2020
Creanțe comerciale (TL si TS)	101.337.024	77.526.170
Alte creante (TL si TS)	3.521.120	3.279.447
Numerar și echivalente de numerar	3.056.890	24.487.010
	107.915.034	105.292.627

Riscul de piață

Riscul de piață cuprinde: riscul modificării ratelor de dobândă, a cursului de schimb, a prețului de achiziție a mărfurilor.

Riscul cu privire la **modificarea ratelor de dobândă** este ținut sub control datorita politicii de investiții a societății din surse proprii de finanțare, ceea ce conduce la utilizarea liniilor de credit numai pe perioade scurte.

Grupul este expus **riscului valutar** datorita faptului că aprovizionarea cu materiale se face în mare parte din import și că ponderea exportului a crescut. Pentru a limita efectul schimburilor valutare s-a corelat calendarul plăților cu cel al încasărilor în valută, Grupul realizând, de regulă, excedent de cash-flow. Grupul monitorizează și gestionează în permanență expunerea la variația de curs valutar.

Monedele străine cel mai des utilizate în tranzacții sunt EUR și USD. Activele în valută sunt reprezentate de clienți și disponibil în valută. Datoriile în valută sunt reprezentate de furnizori.

La data de 30 iunie 2021 situația acestora este următoarea:

	Active	Datorii	Expunere netă
EUR	1.324.128	936.563	387.565
USD	-	76.890	(76.890)
MDL	1.552.832	-	1.552.832

La data de 31 decembrie 2020 situația acestora este următoarea:

	Active	Datorii	Expunere netă
EUR	1.531.352	648.630	882.721
USD	21.610	73.051	(51.442)
MDL	1.744.402	-	1.744.402

Din analiza sensibilității riscului valutar la o variație de +/- 10% a cursului de schimb, impactul asupra rezultatului brut al exercițiului este de +/- 194.836 lei.

Această analiză arată expunerea la riscul de translatare la sfârșitul perioadei; cu toate acestea, expunerea din cursul perioadei este în permanență monitorizată și gestionată de către societatile grupului.

ELECTROMAGNETICA SA
NOTE EXPLICATIVE LA SITUATIILE FINANCIARE CONSOLIDATE
PENTRU PERIOADA INCHEIATA LA 30 Iunie 2021
(toate sumele sunt exprimate în RON, dacă nu se specifică altfel)

26. MANAGEMENTUL RISCULUI (continuare)

Riscul de preț cuprinde riscul modificării prețului de achiziție a mărfurilor, a cursului de schimb și a ratelor de dobândă. Dintre piețele pe care acționează Grupul, piața de energie este aceea cu cel mai ridicat risc de preț, luând în considerare volatilitatea prețurilor pe Piața pentru Ziua Următoare și Piața de Echilibrare, precum și inexistența mecanismelor de acoperire a riscului pe termen lung. Comportamentul producătorilor de energie de a vinde o parte cât mai mare din energie pe piața spot este de natura să amplifice riscul de preț pe această piață. Pentru controlul riscului de preț pe piața energiei s-au luat măsuri de reducere a expunerii societății prin menținerea unui portofoliu optim de clienți.

Grupul este expus riscului valutar datorită faptului că aprovizionarea cu materiale se face în mare parte din import. Pentru a limita efectul schimburilor valutare s-a corelat calendarul plăților cu cel al încasărilor în valută, grupul realizând, de regula, excedent de cash-flow. Modificarea prețurilor la materii prime și materiale a impus reanalizarea continuă a prețurilor de cost. Pentru a menține unele produse în stare de profitabilitate s-a acționat la furnizori pentru controlul prețurilor și s-au îmbunătățit procesele tehnologice aferente.

Riscul de lichiditate și cash-flow

Functia de trezorerie a societății întocmește prognoze privind rezerva de lichidități și menține un nivel adecvat al facilităților de credit astfel încât să poată gestiona prudent riscurile de lichiditate și de cash-flow. Totodată, investițiile s-au limitat la sursele proprii de finanțare și la cele care au o contribuție directă la cifra de afaceri. Politica de gestionare a riscului de lichiditate și cash-flow trebuie să se adapteze la noile practici comerciale, mai exigente. Acest risc se află în strânsă legătură cu riscurile prezentate anterior.

Mai jos este prezentată situația creanțelor și datoriilor comerciale în funcție de scadență:

	<u>30 iun 2021</u>	<u>0 - 1 an</u>	<u>1 - 2 ani</u>	<u>2 - 5 ani</u>	<u>peste 5 ani</u>
Creanțe comerciale și alte creanțe	103.481.368	86.750.696	7.292.795	9.437.877	-
Datorii comerciale și alte datorii	70.417.855	70.417.855	-	-	-
					peste 5 ani
	<u>31 dec 2020</u>	<u>0 - 1 an</u>	<u>1 - 2 ani</u>	<u>2 - 5 ani</u>	<u>peste 5 ani</u>
Creanțe comerciale și alte creanțe	78.368.182	59.558.612	7.552.175	11.703.323	-
Datorii comerciale și alte datorii	44.415.737	44.415.737	-	-	-

ELECTROMAGNETICA SA
NOTE EXPLICATIVE LA SITUATIILE FINANCIARE CONSOLIDATE
PENTRU PERIOADA INCHEIATA LA 30 Iunie 2021
(toate sumele sunt exprimate în RON, dacă nu se specifică altfel)

26. MANAGEMENTUL RISCULUI (continuare)

Ierarhia valorii juste a activelor financiare si a datoriilor financiare

30 iunie 2021	<u>Valoare contabila</u>	<u>Valoare justa</u>	<u>Nivel</u>
Active financiare			
Creante comerciale	101.337.024	101.337.024	Nivel 1
Numerar si echivalente de numerar	3.056.890	3.056.890	Nivel 1
Alte active curente	3.521.120	3.521.120	Nivel 1
	<u>107.915.034</u>	<u>107.915.034</u>	

30 iunie 2021	<u>Valoare contabila</u>	<u>Valoare justa</u>	<u>Nivel</u>
Datorii financiare pe termen lung			
Datorii comerciale si alte datorii	1.449.902	1.449.902	Nivel 1
	<u>1.449.902</u>	<u>1.449.902</u>	

Datorii financiare pe termen scurt			
Datorii comerciale	68.967.953	68.967.953	Nivel 1
	<u>68.967.953</u>	<u>68.967.953</u>	

31 decembrie 2020	<u>Valoare contabila</u>	<u>Valoare justa</u>	<u>Nivel</u>
Active financiare			
Creante comerciale	77.526.170	77.526.170	Nivel 1
Numerar si echivalente de numerar	24.487.010	24.487.010	Nivel 1
Alte active curente	3.279.447	3.279.447	Nivel 1
	<u>105.292.627</u>	<u>105.292.627</u>	

31 decembrie 2020	<u>Valoare contabila</u>	<u>Valoare justa</u>	<u>Nivel</u>
Datorii financiare pe termen lung			
Datorii comerciale si alte datorii	1.378.045	1.378.045	Nivel 1
	<u>1.378.045</u>	<u>1.378.045</u>	

Datorii financiare pe termen scurt			
Datorii comerciale si alte datorii	42.933.296	42.933.296	Nivel 1
	<u>42.933.296</u>	<u>42.933.296</u>	

Riscul de calamități

Activitatea de producere de energie electrică în centrale de mică putere, deci fără lacuri de acumulare, este supusă unor riscuri de distrugere provocate de inundații. În aceste condiții societatea a acționat în sensul încheierii de polițe de asigurare împotriva dezastrelor care să protejeze MHC-urile.

ELECTROMAGNETICA SA
NOTE EXPLICATIVE LA SITUATIILE FINANCIARE CONSOLIDATE
PENTRU PERIOADA INCHEIATA LA 30 Iunie 2021
(toate sumele sunt exprimate în RON, dacă nu se specifică altfel)

26. MANAGEMENTUL RISCULUI (continuare)

Riscul privind lipsa resursei umane calificate:

Deși pandemia COVID 19 a generat pe piața muncii disponibilizări importante, grupul se confruntă în continuare cu o lipsă de personal calificat.

Cadrul general privind gestionarea riscurilor

Consiliul de Administrație al societății-mama are responsabilitatea generală pentru stabilirea și supravegherea cadrului de gestionare a riscului.

Activitatea este guvernată de următoarele principii:

- a) principiul delegării de competențe;
- b) principiul autonomiei decizionale;
- c) principiul obiectivității;
- d) principiul protecției investitorilor;
- e) principiul promovării dezvoltării pieței bursiere;
- f) principiul rolului activ.

Consiliul de Administrație este totodată responsabil cu examinarea și aprobarea planului strategic, operațional și financiar al societății, precum și a structurii corporative a societății.

Politicile grupului de gestionare a riscului sunt definite astfel încât să asigure identificarea și analiza riscurilor cu care se confruntă Grupul, stabilirea limitelor și controalelor adecvate, precum și monitorizarea riscurilor și a respectării limitelor stabilite. Politicile și sistemele de gestionare a riscului sunt revizuite în mod regulat pentru a reflecta modificările survenite în condițiile de piață și în activitățile grupului. Grupul, prin standardele și procedurile sale de instruire și conducere, urmărește să dezvolte un mediu de control ordonat și constructiv, în cadrul căruia toți angajații își înțeleg rolurile și obligațiile.

Auditul intern al entităților grupului supraveghează modul în care conducerea monitorizează respectarea politicilor și procedurilor de gestionare a riscului și revizuește adecvarea cadrului de gestionare a riscului în relație cu riscurile cu care se confruntă.

27. ANGAJAMENTE ȘI DATORII POTENȚIALE

Angajamente

La data de 30 iunie 2021 Societatea are angajamente acordate de patru bănci finanțatoare astfel:

- pentru credite bancare sub formă de descoperit de cont pentru capital de lucru în valoare de 44.000.000 RON;
- acorduri de garantare non-cash în valoare de 34.000.000 RON.

La data de 30 iunie 2021, Societatea avea la dispoziție o sumă de 25.502.994 RON netrasă din facilitățile de împrumut contractate cu băncile.

La data de 30 iunie 2021, Societatea avea la dispoziție suma de 4.822.966 RON, ca fiind neutilizată, din facilitățile non-cash pentru scrisori de garanție.

Conform contractelor de împrumut curente, Societatea este supusă îndeplinirii anumitor condiții impuse de bănci. La 30 iunie 2021, Societatea s-a încadrat în toți indicatorii financiari impuși în contractele de finanțare.

Angajamentele acordate Societății sunt garantate cu conturi deschise la băncile creditoare, creanțe, depozite colaterale în valoare de 225.246 RON, imobilizări corporale (terenuri, clădiri) în valoare de 121.415.062 RON (Nota 4).

ELECTROMAGNETICA SA
NOTE EXPLICATIVE LA SITUATIILE FINANCIARE CONSOLIDATE
PENTRU PERIOADA INCHEIATA LA 30 IUNIE 2021
(toate sumele sunt exprimate în RON, dacă nu se specifică altfel)

27. ANGAJAMENTE ȘI DATORII POTENȚIALE (continuare)

Angajamentele primite de la clienți și chiriași sub forma de scrisori de garanție la data de 30 iunie 2021, sunt în valoare de 178.543 RON conform clauzelor contractuale.

Litigii

Litigiile în care este implicată societatea sunt de valori care nu sunt de natură să afecteze stabilitatea financiară a Grupului.

28. EVENIMENTE ULTERIOARE

Conducerea nu are cunoștințe de evenimente, schimbări economice sau alți factori de incertitudine care ar putea afecta semnificativ veniturile sau lichiditățile societății, altele decât cele menționate.

Eugen Scheușan

Director General

Cristina Florea

Director Economic

DECLARATIA PERSOANELOR RESPONSABILE

In conformitate cu prevederile Art. 65 din Legea 24/2017 privind emitentii de instrumente financiare si operatiuni de piata, subsemnatul Eugen Scheusan – Director General, in calitate de reprezentant legal si Cristina Florea, in calitate de Director Economic al Electromagnetica SA, cu sediul in Calea Rahovei, 266-268, Sector 5, Bucuresti, inregistrata la Registrul Comertului cu nr. J40/19/1991, cod de identificare fiscal RO 414118, declaram ca ne asumam raspunderea pentru intocmirea situatiilor financiare semestriale 2021 individuale si consolidate si confirmam ca, dupa cunostintele noastre, situatia financiar contabila semestriala, intocmita in conformitate cu standardele contabile aplicabile :

- ofera o imagine corecta si conforma cu realitatea activelor, obligatiilor, pozitiei financiare, contului de profit si pierdere al societatii si a filialelor acesteia incluse in procesul de consolidare a situatiilor financiare
- prezinta in mod corect si complet informatiile despre emitent

Director General
Eugen Scheusan

Director Economic
Cristina Florea